

COMPLETA GAMA DE SOLUCIONES PARA LA EFICIENCIA ENERGÉTICA ELÉCTRICA

# TARIFA DE PRECIOS 2025

*Precios válidos para España, Andorra y Portugal a partir del 1 de enero 2025.*



Desarrollamos tecnología para ofrecer productos y soluciones integrales, al mundo de la eficiencia energética eléctrica y la movilidad.



Creamos y desarrollamos nuevas formas de gestionar la energía eléctrica, trazando posibles caminos hacia un mundo más eficiente.



Ofrecemos soluciones integrales que permiten la optimización del consumo energético.



Damos respuesta a las necesidades energéticas, reduciendo su impacto medioambiental. Comprometidos con nuestro propio futuro.



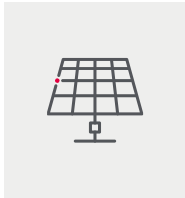
Servicio personalizado y a medida. Hacemos de tus inquietudes las nuestras.

Desde 1973


2017.  
Tecnología para la eficiencia energética  
–  
1992.  
Tecnología del control energético  
–  
1984.  
Tecnología del ahorro energético  
–  
1982.  
Uso racional de la energía eléctrica



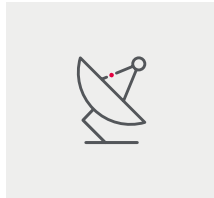
## Presentes en todos los sectores



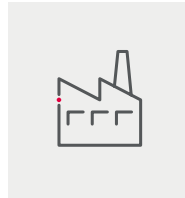
Instalaciones fotovoltaicas




Distribución de la Energía



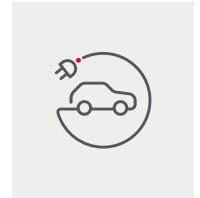
Telecomunicaciones, Data Centers e Instalaciones Críticas



Sector Industrial



Sector Terciario, Edificios e Infraestructuras



Movilidad Eléctrica

## Innovación y desarrollo

Apostamos por la innovación, incorporando tecnología de vanguardia, para seguir proponiendo soluciones más eficientes en el sector eléctrico.




## Centros de producción

Fabricación de nuestros propios productos en 6 centros situados en Viladecavalls, Barcelona, Madrid, Santa Perpètua, República Checa y México.




## Tecnología CIRCUTOR

Disponemos de un equipo de I+D formado por más de 100 ingenieros que trabajan diseñando nuevos productos, para satisfacer la demanda del mercado.



## Laboratorio de ensayos

CIRCUTOR dispone de laboratorios propios para ensayos de compatibilidad (EMC/EMI), calibración y laboratorio oficial de verificación metrológica, que garantizan la máxima calidad.



## Con todos los Servicios CIRCUTOR



### Servicios preventa

Cálculo de baterías de condensadores para BT en [areatecnica@circutor.com](mailto:areatecnica@circutor.com)  
📞 654 654 654 ó software gratuito  
CRP en [www.circutor.es](http://www.circutor.es)

Cálculo de equipos para el filtrado de armónicos

Proyectos de compensación de reactiva en MT

Instalación de sistemas de gestión energética (SGE)

Análisis de datos para auditorías energéticas

Asesoría a colaboradores

### Asistencia telefónica

Lunes a jueves de 8 a 18h.  
Viernes de 8 a 14 h  
(+34) 937 452 900



### Red comercial

Atención comercial localizada por toda la Península Ibérica, Baleares y Canarias.



### Servicio de Asistencia Técnica (SAT)

Lunes a Jueves 9-14h y 15-17h.  
Viernes de 9-14h.  
937 452 919  
[sat@circutor.com](mailto:sat@circutor.com)



### Servicios posventa

La puesta en marcha de su proyecto, así como el mantenimiento o reparación de equipos, está garantizado a través del servicio integral SAT de CIRCUTOR.



### Logística

Más de 3000 referencias disponibles en stock.  
Entrega en 24/48h.



### Soporte técnico

Gran equipo de especialistas a su disposición para resolver cualquier duda técnica.



### Calibración de equipos

Servicio de calibración de equipos en laboratorio propio con certificación ENAC.



### Programas de formación continua a partners y clientes

Sesiones de formación online todo el año

Formación técnica in-situ

Visitas y sesiones específicas para centros formativos

→ Más información en [circutor.com](http://circutor.com)

# Sistemas de Gestión de la Energía

## ¿Qué es la eficiencia energética?

La eficiencia energética consiste en optimizar los recursos energéticos de una instalación eléctrica para reducir el consumo de energía y mejorar la productividad sin afectar a su actividad habitual, ya sean edificios, industrias o redes de distribución.

## ¿Por qué es necesario?

Porque una correcta gestión energética permite obtener los siguientes beneficios:

- | Reducir el coste económico de explotación de las instalaciones y procesos, mediante la optimización y reducción de consumos (kWh, kvarh).
- | Evitar penalizaciones, ya sean por consumo de energía reactiva como por máxima demanda.
- | Asegurar la sostenibilidad del sistema económico y la preservación del medio ambiente mediante la reducción de las emisiones de CO<sub>2</sub>.
- | Optimizar el rendimiento de las instalaciones, evitando consumos innecesarios y mejorando la gestión técnica.
- | Evitando costes indirectos debido a paradas de procesos productivos o averías (control de fugas y filtrado de armónicos).

## ¿Cómo aplicarlo?

CIRCUTOR dispone de los equipos necesarios dentro de sus 6 familias de productos:



### MEDIDA Y CONTROL

Medida y supervisión de los principales parámetros eléctricos de la instalación.



### PROTECCIÓN Y CONTROL

Protección de las instalaciones, del equipamiento y de las personas.



### METERING

Gestión de consumos y facturación mediante equipos de contaje de energía.



### COMPENSACIÓN DE REACTIVA

Equipos y sistemas de supervisión para ahorrar en la factura de energía.



### MOVILIDAD ELÉCTRICA

Puntos inteligentes para la recarga de vehículos eléctricos.



### ENERGÍAS RENOVABLES

Soluciones integrales para la monitorización de instalaciones fotovoltaicas.

## GAMA DE PRODUCTOS

<b>Medida y Control</b>	<b>9</b>
Analizadores de redes fijos	11
Transformadores de medida y shunts	23
Analizadores de redes portátiles	39
Instrumentación digital y convertidores de medida	42
Instrumentación analógica	49
<b>IoT industrial y automatización</b>	<b>69</b>
Datalogger EMS y Embebidos SCADA	70
Convertidores y pasarelas	72
Centralizadores de Entradas y Salidas	72
Controladores edge ARM	73
Controladores edge ESP32	74
<b>Metering</b>	<b>75</b>
Contadores multifunción de energía eléctrica	76
Telegestión PRIME	80
Supervisión avanzada en baja tensión	81
Solicitud Contador	83
Contador de energía para consumos parciales	84
<b>Protección y Control</b>	<b>89</b>
Protección diferencial	90
Protección diferencial y magnetotérmica con reconexión	98
Protección diferencial para vehículo eléctrico	107
Relés y elementos de control	109
Transformador de corriente de protección	110
Equipos de verificación de CT	112
<b>Compensación de energía reactiva y filtrado de armónicos</b>	
Reguladores de energía reactiva	115
Condensadores y Reactancias, BT	117
Baterías de condensadores BT	127
Filtros de armónicos	138
Condensador y accesorios MT	141
Baterías de condensadores MT	144
<b>Software de gestión</b>	<b>147</b>

Si estás interesado en **Movilidad Eléctrica** y/o **Energías Renovables**, consulta las listas de precios específicas o ponte en contacto con nosotros en [info@circuitor.com](mailto:info@circuitor.com).





# Medida y Control

## Analizadores de redes fijos

Tabla selección Analizadores de redes .....	11
<b>CVM-A</b> , Analizador de redes y calidad de suministro eléctrico panel .....	12
<b>CVM-B</b> , Analizador de redes panel, display a color .....	12
<b>M-CVM-AB</b> , Módulos para analizador de redes CVM-A / CVM-B .....	12
<b>CVM-C11</b> , Analizador de redes panel 96 x96 .....	13
<b>CVM-C4</b> , Analizador multímetro panel, 96x96 .....	13
<b>CVM-E3-MINI</b> , Analizador de redes trifásico carril DIN .....	14
<b>MFC-FLEX</b> , Sensores flexibles Rogowski para equipos FLEX .....	14
<b>CVM-D400</b> , Analizador de redes multicanal con memoria, carril DIN .....	14
<b>SCV1</b> , Transformadores de corriente núcleo partido .....	14
<b>CVM-D50</b> , Analizador de redes trifásico con memoria carril DIN .....	15
<b>CVM-D41 DC</b> , Equipo de medida cc programable .....	15
<b>MC1</b> , Transformadores eficientes monofásicos con triple escala .....	15
<b>MC3</b> , Transformadores trifásicos .....	15
<b>SC3</b> , Transformadores trifásicos núcleo abierto .....	15
<b>Line-CVM-D</b> , Analizador de redes, sistema Line .....	16
<b>Line-M-410-R</b> , Módulos expandibles E/S relé, sistema Line .....	16
<b>CEM-C5</b> , Contador monofásico directo de energía básico .....	17
<b>CEM-C12c</b> , Contador de energía monofásico directo con parámetros básicos de analizador .....	17
<b>CEM-C</b> , Contador de energía .....	17
<b>Analizadores de calidad de suministro</b> .....	18
<b>QNA 600</b> , Equipos de Registro de calidad de suministro eléctrico (según UNE-EN-50160 e IEC 61000-4-30) .....	19
<b>CVM-A</b> , Analizador de redes y calidad de suministro eléctrico panel .....	19
<b>M-CVM-AB</b> , Módulos para analizador de redes CVM-A / CVM-B .....	19
Convertidores y pasarelas .....	20
<b>PowerStudio Universe</b> , Software de gestión energética .....	20
<b>DATABOX</b> , Software cloud DataBox .....	20

## Transformadores de medida y shunts

Tabla selección transformadores de medida .....	23
<b>TD</b> , Transformadores de corriente perfil estrecho .....	24
<b>TDH</b> , Transformador de corriente alta precisión .....	25
<b>TQ</b> , Transformador de corriente de núcleo partido, apertura por botón .....	27
<b>TQR</b> , Transformador de corriente de núcleo partido .....	28
<b>STQ</b> , Transformadores de corriente núcleo partido .....	29
<b>TM45</b> , Transformador de corriente primario bobinado con carril DIN .....	29
<b>SC3</b> , Transformadores trifásicos núcleo abierto .....	29
<b>MC3</b> , Transformadores trifásicos .....	29
<b>MC1</b> , Transformadores eficientes monofásicos con triple escala .....	29
<b>SCV1</b> , Transformadores de corriente núcleo partido .....	28
<b>TA210</b> , Transformador de corriente primario bobinado .....	30
<b>TA</b> , Transformador de corriente .....	30
<b>kit3-TRMC210</b> , Kit 3 transformadores de corriente para contadores con verificación en origen, primario bobinado .....	31
<b>kit3-TRMC400</b> , Kit 3 transformadores de corriente para contadores con verificación en origen, barra pasante .....	31
<b>TRMCx3</b> , Transformador de corriente para contador de facturación .....	31
<b>TRM</b> , Transformadores de medida encapsulados en resina .....	32
<b>SH</b> , Shunts para la medida de corriente continua .....	33
<b>VT</b> , Transformadores de medida de tensión .....	34
<b>TSR</b> , Transformador sumador de corriente .....	34
<b>TE</b> , Transformador elevador de impedancia .....	34

## Analizadores de redes portátiles

Tabla selección analizadores portátiles .....	39
<b>MYeBOX-A</b> , Analizador de redes portátil trifásico con registro de eventos de calidad y transitorios Certificado de Calibración Clase A (IEC 61000-4-30 Ed.2) .....	40
<b>MYeBOX</b> , Analizador de redes portátil trifásico con registro de eventos de calidad y transitorios según Clase A (IEC 61000-4-30 Ed.2) .....	40
<b>FLEX-R</b> Sensores flexibles para analizador MYeBOX .....	41
<b>FLEX-RMG</b> Sensores flexibles para analizador MYeBOX .....	41
<b>CPG</b> Sensores de corriente rígidos .....	41
<b>CFG</b> , Sensores de corriente residual (fugas) .....	41

## Instrumentación digital y convertidores de medida










DCB Instrumento digital.....	42
DHC-96 Instrumento digital 96 x 48.....	43
DHC-96 CPM Instrumento digital: Central de medida DC programada.....	43
DCP-96 Instrumento digital 96 x 96.....	43
CV / CC / CW / CY / CF, Convertidores.....	44
CVE/CCE/CFE Convertor de perfil estrecho.....	44
CV Convertor de tensión.....	44
CC Convertor de corriente.....	44
CW, Convertor de potencia activa.....	45
CY, Convertor de potencia reactiva.....	45
CF, Convertor de frecuencia.....	45
CT-PT, Convertor de temperatura.....	45
TI, Transformador de corriente con convertor 4 ... 20 mA.....	47
TC-420, Transformadores de corriente con convertor 4 ... 20 mA o 0 ... 20 mA.....	47

## Instrumentación analógica

EC / CEC Amperímetros para medida en corriente alterna.....	50
Escalas intercambiables para Amperímetros.....	51
EC / CEC Voltímetros para medida en alterna.....	53
BC / CBC Amperímetros para medida en corriente continua.....	55
BC / CBC Voltímetros para medida en continua.....	56
BC / ZC Indicadores de proceso.....	57
MC / EMC Amperímetros máxímetros.....	59
HC Frecuencímetros de aguja.....	60
HLC Frecuencímetros de láminas.....	60
WMC / WTC Vatímetros.....	61
FEMC / FETC Fasímetros electrónicos.....	62
PGR Vatímetros de protección.....	62
2EC / 2HC / 2HLC / SMC / STC / UC / Syncromax, Equipos de sincronización y aplicaciones navales.....	63
SynchroMAX, Equipos de sincronización.....	63
2HC, Frecuencímetros dobles.....	63
2HLC, Frecuencímetros dobles.....	63
SMC / STC, Sincronoscopios, 50 Hz.....	63
UC / CUC, Secuencímetros, 50 Hz.....	63
CH Cuentahoras.....	64
MEG-1000 Medidor de aislamiento.....	64


# Analizadores de redes fijos

Tabla selección Analizadores de redes

		CVM-A1500 CVM-A1500A	CVM-B150 CVM-B100	CVM-C11	CVM-C4	CVM-E3- MINI	Line- CVM-D32	<b>NEW</b> CVM D50	<b>NEW</b> CVM-D4000	CVM-D41DC
										
Montaje	Panel (mm)	144x144	144x144 / 96x96	96x96	96x96	OP (72x72)	OP (72x72)	OP (72x72)	-	-
	Carril DIN (módulos)	-	-	-	-	3	3	3	6	6
Medida en alterna	Trifásico 3/4 hilos	Config.	Config.	Config.	Config.	Config.	Config.	Config.	•	-
	Monofásico	Config.	Config.	Config.	Config.	Config.	Config.	Config.	•	•
	Cuadrantes	4	4	4	4	4	4	4	4	4
	Armónicos	63	50	31	-	31	40	31	15	-
	Parámetros por fase	•	•	•	•	•	•	•	•	•
	Máxima demanda	•	•	•	-	•	•	•	•	-
	Tarifas	3	3	3	2	2	1	2	1	-
	Horas, coste, kgCO <sub>2</sub>	•	•	•	-	•	•	•	-	-
Entrada Tensión	Directa	600 V <sub>F-N</sub> 1000 V <sub>F-F</sub>	600 V <sub>F-N</sub> 1000 V <sub>F-F</sub>	300 V <sub>F-N</sub> 520 V <sub>F-F</sub>	300 V <sub>F-N</sub> 520 V <sub>F-F</sub>	300 V <sub>F-N</sub> 520 V <sub>F-F</sub>	300 V <sub>F-N</sub> 520 V <sub>F-F</sub>	300 V <sub>F-N</sub> 520 V <sub>F-F</sub>	300 V <sub>F-N</sub> 520 V <sub>F-F</sub>	1500 V <sub>F-N</sub>
	Indirecta	Config.	Config.	Config.	Config.	Config.	Config.	Config.	-	-
Entrada Corriente	Directa	-	-	-	-	-	-	-	-	Shunt
	Indirecta (ITF)	•	•	ST	•	ST	•	ST	-	-
	Sistema MC ( /250 mA)	•	•	ST	-	ST	•	ST	•	-
	Pinza flexible (Rogowski)	ST	-	ST	-	ST	-	ST	-	-
	Sistema SVC ( /333 mV)	-	-	-	-	-	-	-	ST	-
Comunicaciones	RS-485	•	•	ST	•	ST	•	-	•	•
	Ethernet (TCP/IP)	•	OP	ST	-	ST	-	•	•	-
	WiFi	-	-	-	-	ST	-	•	•	-
	Web server	•	OP	-	-	ST	-	•	•	-
	APP	-	-	-	-	•	-	•	•	-
Protocolos	ModBus/RTU	•	•	ST	•	ST	•	-	•	•
	ModBus/TCP	OP	OP	ST	-	ST	-	•	•	-
	XML	•	OP	-	-	-	-	-	-	-
	MBUS	OP	OP	-	-	-	-	-	-	-
	BACnet	•	•	•	-	ST	-	-	-	-
	LonWorks	OP	OP	-	-	-	-	-	-	-
Otros	Display	Gráfico color	Gráfico color	LCD	LED	LCD	TFT RGB	LCD	LCD	LCD
	Expandible	•	•	-	-	-	•	-	-	-
Opcionales	Entradas digitales (n.max)	2	2	2	2	1(ST)	(OP*)	-	-	2
	Salidas digitales (n.max)	2+2relé	2+2relé	2+2relé	2+2relé	1(ST)	2(OP*)	-	4	2 relé
	Entradas analógicas(n.max)	OP	OP	-	-	-	(OP*)	-	-	-
	Salidas analógicas (n.max)	OP	OP	-	-	-	(OP*)	-	-	1
	Registro datos históricos	•	OP	-	-	-	(OP*)	•	•	-
Normas	Certificado UL	•	•	-	-	-	-	-	-	-
	Medida según MID	•	•	-	-	•	•	•	-	-
	Medida según IEC 61000-4-30	ST	-	-	-	-	-	-	-	-
	Cert. calibración según IEC 61000-4-30	ST	-	-	-	-	-	-	-	-
	Página	12	12	13	13	14	16	15	14	15

ST - Según tipo / OP - Opcional / OP\*-Ampliable con módulos sistema Line

## Analizadores de redes panel



### CVM-A, Analizador de redes y calidad de suministro eléctrico panel

Alimentación 100...240 Vca / 120...300 Vcc, medida 600 VF-N / 1000 VF-F

Tipo	Código	Precisión energía	Corriente entrada	Salidas TR	Salidas RL	Entradas dig.	Comunicaciones	Protocolo	Armónicos	Certificación	Memoria	EUR
CVM-A1500A-ITF-485-ICT2	[2] M563110000A00	0,2S (.../5A)	.../5 A   .../1 A   250 mA	2	2	2	RS-485   Ethernet	Modbus/RTU   BACnet   webserver (HTTP)   XML   HTML5	63	IEC 61000-4-30 (Class A)	1	2.282,78
CVM-A1500A-FLEX-485-ICT2	[2] M563510000A00	1	Rogowski	2	2	2	RS-485   Ethernet	Modbus/RTU   BACnet   webserver (HTTP)   XML   HTML5	63	IEC 61000-4-30 (Class A)	1	2.162,85
CVM-A1500-ITF-485-ICT2	[*] M56311.	0,2S (.../5A)	.../5 A   .../1 A   250 mA	2	2	2	RS-485   Ethernet	Modbus/RTU   BACnet   webserver (HTTP)   XML   HTML5	63	-	1	1.798,11
CVM-A1500-FLEX-485-ICT2	[*] M56351.	1	Rogowski	2	2	2	RS-485   Ethernet	Modbus/RTU   BACnet   webserver (HTTP)   XML   HTML5	63	-	1	1.684,24

Equipo de medida 4 cuadrantes con PowerStudio embedded. Módulo Datalogger integrado. Opcional Modbus/TCP. Memoria interna de 200 MB.

Ver módulos de expansión y accesorios (Juntas de estanqueidad) para CVM-A / CVM-B.

Precisión energía sin sensores conectados



### CVM-B, Analizador de redes panel, display a color

Alimentación 100...240 Vca / 120...300 Vcc, medida 600 VF-N / 1000VF-F

Tipo	Código	Tamaño (mm)	Precisión energía	Corriente de entrada	Salidas TR	Salidas RL	Entradas digitales	Comunicaciones	Protocolo	EUR
CVM-B150-ITF-485-ICT2	[*] M56111.	144 x 144	0,5 S (.../5A)	.../5 A   .../1 A   .../250 mA	2	2	2	RS-485	Modbus/RTU   BACnet	804,52
CVM-B100-ITF-485-ICT2	[*] M56011.	96 x 96	0,5 S (.../5A)	.../5 A   .../1 A   .../250 mA	2	2	2	RS-485	Modbus/RTU   BACnet	725,22

Equipo de medida 4 cuadrantes.

Ver módulos de expansión y accesorios (Juntas de estanqueidad) para CVM-A / CVM-B



### M-CVM-AB, Módulos para analizador de redes CVM-A / CVM-B

Tipo	Código	Salidas TR	Salidas RL	Entradas dig.	Entrada analógica	Salidas analógicas	Comunicaciones	Protocolo	Memoria	EUR
M-CVM-AB-8I-80TR	[*] M56E01.	8	-	8	-	-	-	-	-	192,25
M-CVM-AB-8I-80R	[*] M56E02.	-	8	8	-	-	-	-	-	200,72
M-CVM-AB-4AI-8AO	[*] M56E03.	-	-	-	4 (0/4 ... 20 mA)	8 (0/4 ... 20 mA)	-	-	-	268,76
M-CVM-AB-Modbus-TCP (bridge)	[*] M56E05.	-	-	-	-	-	Ethernet	Modbus/ TCP (gateway to RS485)	-	260,08
M-CVM-AB-Modbus-TCP (switch)	[*] M56E0A.	-	-	-	-	-	Ethernet	Modbus/TCP (gateway to TCP)	-	263,67
M-CVM-B-DATALOGGER	[*] M56E06.	-	-	-	-	-	Ethernet	Webserver   HTML5   XML	1	380,68
M-CVM-AB-MBUS	[*] M56E07.	-	-	-	-	-	M-BUS	M-BUS	-	173,11

## Adaptadores

Tipo	Código	Descripción	EUR
IP65-AB-96	[*] M5ZZ5U.	Junta estanqueidad IP 65 para CVM-AB (96x96)	20,97
IP65-AB-144	[*] M5ZZ5V.	Junta estanqueidad IP 65 para CVM-AB (144x144)	26,95



### CVM-C11, Analizador de redes panel 96 x96

Tipo	Código	Alimentación	Canales medida	Corriente entrada	Nº Sensores	Salidas TR	Salidas RL	Entradas dig.	Comunicaciones	Protocolo	Armónicos	EUR
CVM-C11-ITF-IN-ETH-ICT2	[*] M58531.	100...270 Vca/cc	4	.../5 A   .../1 A	-	2	2	2	Ethernet	Modbus/TCP   BACnet	31	367,90
CVM-C11-ITF-IN-485-ICT2	[*] M58541.	100...270 Vca/cc	4	.../5 A   .../1 A	-	2	2	2	RS-485	Modbus/RTU   BACnet	31	344,29
CVM-C11-MC-IN-485-ICT2	[*] M58581.	100...270 Vca/cc	4	.../250 mA	-	2	2	2	RS-485	Modbus/RTU   BACnet	31	315,34
CVM-C11-FLEX-IN-485-ICT2	[*] M58561.	100...270 Vca/cc	4	Rogowski	-	2	2	2	RS-485	Modbus/RTU   BACnet	31	315,34

**NEW**

Kits												
CVM-C11-FLEX+3 MFC-FLEX-80	[*] M58562.	100...270 Vca/cc	4	Rogowski	3 x MFC-FLEX-80	2	2	2	RS-485	Modbus/RTU   BACnet	31	895,56
CVM-C11-FLEX+3 MFC-FLEX-125	[*] M58563.	100...270 Vca/cc	4	Rogowski	3 x MFC-FLEX-125	2	2	2	RS-485	Modbus/RTU   BACnet	31	946,02
CVM-C11-FLEX+4 MFC-FLEX-80	[*] M58564.	100...270 Vca/cc	4	Rogowski	4 x MFC-FLEX-80	2	2	2	RS-485	Modbus/RTU   BACnet	31	1.088,96
CVM-C11-FLEX+4 MFC-FLEX-125	[*] M58565.	100...270 Vca/cc	4	Rogowski	4 x MFC-FLEX-125	2	2	2	RS-485	Modbus/RTU   BACnet	31	1.156,24



### CVM-C4, Analizador multímetro panel, 96x96

Panel 96x96 - Alimentación 80...270 Vca / 80...270 Vcc

Tipo	Código	Canales medida	Corriente entrada	Salidas TR	Salidas RL	Entradas dig.	Comunicaciones	Protocolo	EUR
CVM-C4-ITF-485-ICT2	[C] M52706.	3	.../5 A   .../1 A	2	2	2	RS-485	Modbus/RTU	167,37

Equipo de medida 4 cuadrantes. Permite programar relación transformadores de tensión

#### TABLA DE PRESTACIONES ADICIONALES

##### CVM-B, CVM-A

M	5	X	X	X	X	0	0	X	X	X	X	X	
Código	Código interno												
Tensión Alimentación	Estándar (100...240 V <sub>ca</sub> / 120...300 V <sub>cc</sub> )							0	↑		↑		Plazo entrega + €
	20...120 V <sub>cc</sub>							F	↑		↑		1 70,26
Otros	Terminales horquilla métrico (M3)										B	T	-

##### CVM-C4

M	5	X	X	X	X	0	0	X		
Código	Código interno									
Tensión alimentación	Estándar (80...270 V <sub>ca</sub> / cc)							0	↑	Plazo entrega + €
	18...36 V <sub>cc</sub>							3	↑	1 48,56

## Analizadores de redes carril DIN



### CVM-E3-MINI, Analizador de redes trifásico carril DIN

Tipo	Código	Alimentación	Corriente entrada	Salidas TR	Entradas dig.	Comunicaciones	Protocolo	Armónicos	EUR
CVM-E3-MINI-ITF-485-IC	[*] M56414.	207...253 Vca	.../5 A   .../1 A	1	1	RS-485	Modbus/RTU   BACnet	31	373,47
CVM-E3-MINI-MC-485-IC	[*] M56424.	207...253 Vca	.../250 mA	1	1	RS-485	Modbus/RTU   BACnet	31	360,93
CVM-E3-MINI-FLEX-485-IC	[*] M56454.	207...253 Vca	Rogowski	1	1	RS-485	Modbus/RTU   BACnet	31	360,93
CVM-E3-MINI-ITF-WiEth	[*] M56470.	90...264 Vca/Vcc	.../5 A   .../1 A	-	-	Ethernet   Wi-Fi	Modbus/TCP	31	463,11
CVM-E3-MINI-MC-WiEth	[*] M56480.	90...264 Vca/Vcc	.../250 mA	-	-	Ethernet   Wi-Fi	Modbus/TCP	31	447,57
CVM-E3-MINI-FLEX-WiEth	[*] M56490.	90...264 Vca/Vcc	Rogowski	-	-	Ethernet   Wi-Fi	Modbus/TCP	31	447,57

Comunicación inalámbrica incorporado en todos los modelos WiEth para configuración mediante APP gratuita (MyConfig). Modelos RS-485, posibilidad de alimentación con fuente conmutada. Consultar prestaciones adicionales



### MFC-FLEX, Sensores flexibles Rogowski para equipos FLEX

Tipo	Código	Rango medida(A)	A máx.	Diámetro(mm)	Longitud sensor	Longitud cable (m)	EUR
MFC-FLEX-80	[*] M82111.	1000 A / 100 mV @ 50 Hz. (RMS values) 1000 A / 120 mV @ 60 Hz. (RMS values)	100000	80	250 mm	3	193,41
MFC-FLEX-125	[*] M82114.	1000 A / 100 mV @ 50 Hz. (RMS values) 1000 A / 120 mV @ 60 Hz. (RMS values)	100000	125	400 mm	3	210,23

Compatibles únicamente con equipos tipo FLEX. Se suministra una sola pinza por código. El límite de las pinzas para CVM-E3-MINI-FLEX es 2 kA, para CVM-C11-FLEX 3 kA y para CVM-A1500-FLEX 10 kA.

## Adaptadores

Tipo	Código	Descripción	EUR
Adap-Panel-D3M	[*] M5ZZF100000E3	Adaptador panel para CVM-E3-MINI, RGU, CBS (72 x 72)	41,26



### CVM-D400, Analizador de redes multicanal con memoria, carril DIN

Autoalimentado, medida 300 Vf-n / 520 Vf-f, medida TDH en tensión y corriente

Tipo	Código	Nº canales entrada	Corriente entrada	Nº Sensores	Salidas TR	Comunicaciones	Protocolo	Armónicos	Memoria	EUR
CVM-D420-MC	[*] M551A2.	1..2(III)   1...12(II)	.../250 mA	-	2	Wi-Fi   Ethernet   RS-485	Modbus/TCP   Modbus/RTU	15	1	750,00
CVM-D421-SCV	[*] M55132.	1..2(III)   1...6(II)	.../333 mV	-	2	Wi-Fi   Ethernet   RS-485	Modbus/TCP   Modbus/RTU	15	1	750,00
CVM-D440-MC	[*] M551A4.	1..4(III)   1...12(II)	.../250 mA	-	4	Wi-Fi   Ethernet   RS-485	Modbus/TCP   Modbus/RTU	15	1	800,00
CVM-D441-SCV	[*] M55134.	1..4(III)   1...12(II)	.../333 mV	-	4	Wi-Fi   Ethernet   RS-485	Modbus/TCP   Modbus/RTU	15	1	800,00

#### Kits

kit CVM-D421+2xSCV1	[*] M55136.	1..2(III)   1...6(II)	.../333 mV	3 x SCV	2	Wi-Fi   Ethernet   RS-486	Modbus/TCP   Modbus/RTU	15	1	1.100,00
kit CVM-D441+4xSCV1	[*] M55138.	1..4(III)   1...12(II)	.../333 mV	3 x SVC	4	Wi-Fi   Ethernet   RS-487	Modbus/TCP   Modbus/RTU	15	1	1.200,00

Los modelos -MC requieren de transformadores tipo MC1/MC3 y los -SCV requieren de transformadores tipo SCV1



### SCV1, Transformadores de corriente núcleo partido

Tipo	Código	A máx.	Clase 0,5 Potencia (VA)	Diámetro(mm)	Longitud cable (m)	EUR
3xSCV1-100A/333mV	[*] M73811.	100	0.5	16	1.5	120,00

Los SCV1 son transformadores con salida de 333 mV

## TABLA DE PRESTACIONES ADICIONALES

CVM-E3-MINI Comunicaciones								
M	5	X	X	X	X	0	0	X
Código	Código interno	↑	Plazo entrega	+ €				
Tensión alimentación	Estándar 207...253 Vca	0	-	-				
	90...264 Vca/Vcc	D	1	48,56				

**NEW**



### CVM-D50, Analizador de redes trifásico con memoria carril DIN

Tipo	Código	Alimentación	Corriente entrada	Comunicaciones	Protocolo	Armónicos	Memoria	EUR
CVM-D50-ITF	[*] M56570.	90...264 Vca/Vcc	.../5 A   .../1 A	Ethernet   Wi-Fi	Modbus/TCP	31	1	473,92
CVM-D50-MC	[*] M56580.	90...264 Vca/Vcc	.../250 mA	Ethernet   Wi-Fi	Modbus/TCP	31	1	473,92
CVM-D50-FLEX	[*] M56590.	90...264 Vca/Vcc	Rogowski	Ethernet   Wi-Fi	Modbus/TCP	31	1	476,71

Dispone de App de configuración gratuita (MyConfig) y WebServer para configuración, visualización y descarga de datos



### CVM-D41 DC, Equipo de medida cc programable

Tipo	Código	Sistema	Parámetros	Rango medida U	Rango medida I	Salida reles	Entradas dig.	Salida analógica	Alimentación Vca	Comunicaciones	Protocolo	EUR
<b>Multímetro</b>												
CVM-D41 DC mA	[*] M56638.	CC (Shunt)	V/A/kW/kWh	1500 Vdc	50 ... 600 mV	2	2	1 (20 mA)	100...270 Vca/cc	RS-485	Modbus/RTU	478,23
CVM-D41 DC mA	[*] M566380040000	CC (Shunt)	V/A/kW/kWh	1500 Vdc	50 ... 600 mV	2	2	1 (20 mA)	20...60 Vcc	RS-485	Modbus/RTU	550,59
CVM-D41 DC V	[*] M5663A.	CC (Shunt)	V/A/kW/kWh	1500 Vdc	50 ... 600 mV	2	2	1 (0 ... 10V)	100...270 Vca/cc	RS-485	Modbus/RTU	455,24
CVM-D41 DC V	[*] M5663A0040000	CC (Shunt)	V/A/kW/kWh	1500 Vdc	50 ... 600 mV	2	2	1 (0 ... 10V)	20...60 Vcc	RS-485	Modbus/RTU	524,09

## Accesorios



### MC1, Transformadores eficientes monofásicos con triple escala

Tipo	Código	Rango medida(A)	A máx.	Clase 0,5 Potencia (VA)	Sistema	Diámetro(mm)	EUR
MC1-15-75	[*] M73112.	75	75	0.25	Monofásico	15	39,57
MC1-20-50/100/150 A	[*] M73118.	50/100/150	150	0.25	Monofásico	20	53,13
MC1-35-50/100/150 A	[*] M73116.	50/100/150	150	0.25	Monofásico	35	65,93
MC1-20-150/200/250 A	[*] M73113.	150/200/250	250	0.25	Monofásico	20	53,13
MC1-30-250/400/500 A	[*] M73114.	250/400/500	500	0.25	Monofásico	30	57,83
MC1-55-500/1000/1500 A	[*] M73115.	500/1000/1500	1500	0.25	Monofásico	55	62,00
MC1-80 1000/1500/2000 A	[*] M73117.	1000/1500/2000	2000	0.25	Monofásico	80	67,99

Los transformadores MC/SC3, con salida 250 mA, sólo son compatibles con los analizadores de redes tipo MC



### MC3, Transformadores trifásicos

Tipo	Código	A máx.	Clase 0,5 Potencia (VA)	Sistema	Diámetro(mm)	EUR
MC3 - 63 A	[*] M73121.	63	0.1	Trifásico	7,1	74,85
MC3 - 125 A	[*] M73122.	125	0.1	Trifásico	14,6	77,02
MC3 - 250 A	[*] M73123.	250	0.1	Trifásico	26	90,10

Los transformadores MC/SC3, con salida 250 mA, sólo son compatibles con los analizadores de redes tipo MC



### SC3, Transformadores trifásicos núcleo abierto

Tipo	Código	A máx.	Clase 0,5 Potencia (VA)	Sistema	Diámetro(mm)	EUR
SC3-125	[*] M73602.	125	0.1	Trifásico	15	217,19

Los transformadores MC/SC3, con salida 250 mA, sólo son compatibles con los analizadores de redes tipo MC

## Sistema Line



### Line-CVM-D, Analizador de redes, sistema Line

Tipo	Código	Canales medida	Corriente entrada	Salidas TR	Comunicaciones	Protocolo	Armónicos	EUR
Line-CVM-D32	[*] M58100.	3	.../5 A   .../1 A  .../250 mA	2	RS-485   Bus-Line	Modbus/RTU	40	432,03

Bus-Line: sistema de comunicación RS-485, con conector lateral entre módulos



### Line-M-20I, Módulos expandibles entradas de impulsos, serie Line

Tipo	Código	Salidas TR	Salidas RL	Entradas dig.	Entrada analógica	Salidas analógicas	Comunicaciones	Protocolo	EUR
<b>Módulos Entradas / Salidas</b>									
Line-M-4IO-T	[*] D73001.	4	-	4	-	-	Bus-Line	Modbus/RTU	180,32
Line-M-4IO-R	[*] D73002.	-	4	4	-	-	Bus-Line	Modbus/RTU	180,32
Line-M-8I60	[*] D73008.	-	6	8	-	-	Bus-Line	Modbus/RTU	298,39
Line-M-4IO-A	[*] D73003.	-	-	-	4 (0/4 ... 20 mA)	4 (0/4 ... 20 mA)  4 (0/2 ... 10 Vdc)	Bus-Line	Modbus/RTU	199,66
Line-M-4IO-RV	[*] D73004.	-	4	4 (230 V)	-	-	Bus-Line	Modbus/RTU	172,30
Line-M-20I	[C] D73006.	-	-	20	-	-	Bus-Line	Modbus/RTU	342,20

Bus-Line: sistema de comunicación RS-485, con conector lateral entre módulos

Tipo	Código	Descripción	EUR
------	--------	-------------	-----

#### Fuente alimentación

Line-M-EXT-PS	[*] D7300A.	Fuente alimentación 110-277 V~ (F-N)/ 110-480 V~ (F-F), para máximo 3 equipos Line	221,84
---------------	-------------	--	--------

#### Módem

Line-M-4G	[*] D7300C.	Módem comunicaciones 4G/GPRS y Bus-Line para comunicar con los equipos Line-EDS	294,04
-----------	-------------	---	--------

#### Convertor ethernet

Line-TCPRS1	[C] D80030.	Convertor RS-485/RS-232 a Ethernet/Wi-Fi (ModbusTCP/TCP/UDP) Servidor web integrado y App Móvil (MyConfig) para configuración	362,81
-------------	-------------	---	--------

Bus-Line: sistema de comunicación RS-485, con conector lateral entre módulos



## Contadores



### CEM-C5, Contador monofásico directo de energía básico

Tipo	Código	Cuadrantes	Rango medida (V)	Rango medida (A)	Salida TR.	Certificación	Módulos	Display	EUR
CEM-C5	[*] Q25112.	2	1 x 230	5 (50) A	1	IEC	1	LCD	70,49

Frecuencia: 50/60 Hz. Parámetros: kWh



### CEM-C12c, Contador de energía monofásico directo con parámetros básicos de analizador

Tipo	Código	Cuadrantes	Rango medida (V)	Rango medida (A)	Frec. (Hz)	Tarifa	Certificación	Módulos	Comunicaciones	Protocolo	EUR
CEM-C12c	[*] Q27211.	4	1 x 230	5 (100) A	50/60	1	IEC	1	RS-485	Modbus/RTU	80,94
CEM-C12c	[*] Q272110020000	4	1 x 127	5 (100) A	60 Hz.	1	IEC	1	RS-485	Modbus/RTU	82,76
CEM-C12c-MID	[*] Q27212.	4	1 x 230	0.25 ... 5 (100) A	50/60	1	MID	1	RS-485	Modbus/RTU	90,88

Parámetros: V, A, kW, kVA, kWh, cos phi



### CEM-C, Contador de energía

Aimentación 230 Vca, 50 ... 60 Hz

Tipo	Código	Cua- drantes	Rango medida (V)	Rango medida (A)	I máx. (A)	Tarifa	Salida TR.	Entradas dig.	Certifi- cación	Mó- dulos	Comuni- caciones	Protocolo	EUR
<b>Trifásico Directo</b>													
CEM-C21-T1	[*] Q22411.	Abs.	3 x 127/220...3 x 230/400	5 (65) A	65	1	1	-	IEC	4	-	-	144,08
CEM-C21-485-T1	[*] Q22421.	Abs.	3 x 127/220...3 x 230/400	5 (65) A	65	1	1	-	IEC	4	RS-485	Modbus/RTU	178,97
CEM-C21-485-DS	[*] Q22431.	Abs.	3 x 127/220...3 x 230/400	5 (65) A	65	2	-	1	IEC	4	RS-485	Modbus/RTU	178,97
CEM-C21-T1-MID	[*] Q22412.	Abs.	3 x 127/220...3 x 230/400	5 (65) A	65	1	1	-	MID	4	-	-	158,49
CEM-C21-485-T1-MID	[*] Q22422.	Abs.	3 x 127/220...3 x 230/400	5 (65) A	65	1	1	-	MID	4	RS-485	Modbus/RTU	196,85
CEM-C21-485-DS-MID	[*] Q22432.	Abs.	3 x 127/220...3 x 230/400	5 (65) A	65	2	-	1	MID	4	RS-485	Modbus/RTU	196,85
<b>Trifásico Indirecto</b>													
CEM-C31-T1	[*] Q23511.	Abs.	3 x 57/100...3 x 230/400	.../ 5 (10) A	10	1	1	-	IEC	4	-	-	146,46
CEM-C31-485-T1	[*] Q23521.	Abs.	3 x 57/100...3 x 230/400	.../ 5 (10) A	10	1	1	-	IEC	4	RS-485	Modbus/RTU	181,34
CEM-C31-485-DS	[*] Q23531.	Abs.	3 x 57/100...3 x 230/400	.../ 5 (10) A	10	2	-	1	IEC	4	RS-485	Modbus/RTU	181,34
CEM-C31-T1-MID	[*] Q23512.	Abs.	3 x 57/100...3 x 230/400	.../ 5 (10) A	10	1	1	-	MID	4	-	-	161,09
CEM-C31-485-T1-MID	[*] Q23522.	Abs.	3 x 57/100...3 x 230/400	.../ 5 (10) A	10	1	1	-	MID	4	RS-485	Modbus/RTU	199,47
CEM-C31-485-DS-MID	[*] Q23532.	Abs.	3 x 57/100...3 x 230/400	.../ 5 (10) A	10	2	-	1	MID	4	RS-485	Modbus/RTU	199,47

CEM-C10 y CEM-C21/C31 sin comunicaciones RS-485 incorporadas, pueden opcionalmente comunicar con los módulos CEM-M-ETH y CEM-M-RS485.

Equipos con medidas absolutas (Abs). Para 2 ó 4 cuadrantes consultar tabla codificación

Frecuencia: 50/60 Hz. Parámetros: V, A, kW, kVA, kWh, cos phi

CEM-XXX-TI - Dispositivos con salida pulsos (transistor)

CEM-XXX-DS - Dispositivos con entrada digital para cambio de tarifa y contador de impulsos

## Módulo comunicaciones para CEM

Tipo	Código	Comunicaciones	Protocolo	EUR
CEM-M-RS485	[*] Q23100.	RS-485	Modbus/RTU	81,46
CEM-M-ETH	[C] Q23403.	Ethernet	Modbus/TCP	115,67

Compatibles con contadores CEM-C10 y CEM-C21/C31 sin comunicaciones RS-485 incorporadas

### TABLA DE PRESTACIONES ADICIONALES




CEM-10 / CEM-C21/ CEM-C31

Q	2	X	X	X	X	0	0	X	X	X	X	X	X		
Código	Código interno											Plazo entrega	+ €		
	Estándar (ABS)											0	0	-	-
Cuadrantes	2											0	1	2	-
	4											0	2	2	-

ABS = Energía Consumida + Energía Generada

## Analizadores de calidad de suministro

Tabla de selección Analizadores de calidad de suministro eléctrico

		QNA-600	CVM-A1500A	CVM-A1500
		 Clase A	 Clase A	 Según Clase A
<b>Montaje</b>	Panel (mm)	Rack 19"	144 x 144	144 x 144
<b>Conexión</b>	Trifásico 3/4 hilos	config.	config.	config.
	Cuadrantes	4	4	4
<b>Alimentación</b>		180...300 V <sub>cc</sub>	85-265V <sub>ca</sub> / 120-300V <sub>cc</sub> 20-120V <sub>cc</sub> (OP)	85-265V <sub>ca</sub> / 120-300V <sub>cc</sub> 20-120V <sub>cc</sub> (OP)
<b>Parámetros</b>	Parámetros por fase	●	●	●
	Potencia activa	0,5	0,2	0,2
	Energía activa	0,5S	0,2S (.../5A)	0,2S (.../5A)
	Energía reactiva	1	1	1
	Máxima demanda	-	●	●
	Armónicos	64	63	63
	THD U / THD I	●	●	●
	Tarifas	-	3	3
	Horas, coste, kgCO <sub>2</sub>	-	●	●
<b>Medidas parámetros de calidad</b>	Eventos (sobretensiones, huecos e interrupciones)	●	●	●
	Parámetros EN50160	●	●	●
	Variaciones rápidas de tensión (RVC)	●	-	-
	Transmisión de señales por la red	●	-	-
	Transitorios de tensión	●	●	●
	Transitorios de corriente	●	-	-
	Forma de onda (de los eventos de calidad)	●	●	●
<b>Entrada Tensión</b>	Directa	500 V <sub>F-N</sub> / 866 V <sub>F-F</sub>	600 V <sub>F-N</sub> / 1000 V <sub>F-F</sub>	600 V <sub>F-N</sub> / 1000 V <sub>F-F</sub>
	Indirecta	config	config	config
<b>Entrada Corriente</b>	.../5 A	●	●	●
	.../1 A	-	●	●
	.../250 mA	-	●	●
<b>Entradas/Salidas</b>	Pinza Flexible (Rogowski)	-	ST	ST
	Entradas digitales	-	2	2
	Salidas digitales	-	2	2
	Salidas relé	-	2	2
<b>Comunicaciones</b>	RS-485	-	●	●
	TCP/IP	●	●	●
	Wi-Fi	●	-	-
	4G	●	-	-
<b>Interfaz</b>	Pantalla color	OLED	●	●
<b>Protocolos</b>	ModBus/RTU	-	●	●
	ModBus/TCP	-	OP	OP
	XML / BACnet	-	●	●
	M-BUS	-	OP	OP
	IEC 61850	●	-	-
	HTTPS / API REST	●	-	-
	LonWorks	-	OP	OP
	Web server	●	HTML5	HTML5
	FTP + SFTP	●	-	-
<b>Módulos de expansión</b>	Entradas/Salidas digitales	-	OP (8 + 8)	OP (8 + 8)
	Entradas digitales / Salidas relé	-	OP (8 + 8)	OP (8 + 8)
	Entradas/Salidas analógicas	-	OP (4 + 8)	OP (4 + 8)
<b>Normas</b>	IEC 61000-4-30	Clase A - Edic.3	Clase A	Según clase A
	Según UL	-	Certificado	Certificado
	Medida según MID	●	●	●

OP - Opcional

**NEW**



## QNA 600, Equipos de Registro de calidad de suministro eléctrico (según UNE-EN-50160 e IEC 61000-4-30)

Alimentación 180...300 Vca, medida 500 VF-N / 866 VF-F

Tipo	Código	Precisión energía	Clase	Alimentación	Corriente entrada	Comunicaciones	Protocolo	Armónicos	Certificación	EUR
QNA 600	[C] Q22010.	0,5s	A	180 ... 300 V~	... / 5 A	Ethernet   Wi-Fi   4G	HTTPS - NTP - SFTP - IEC61850	64	IEC 61000-4-30 (Class A)	5.051,15

### Accesorios para QNA 600

Tipo	Código	Descripción	EUR
Pack-4bat	[ ] Q22003.	Recambio pack 4 baterías QNA 600	95,91
Rack- 4U-19" 60x45028cm	[ ] Q22001.	Accesorio rack mural 19" 4U para QNA 600	363,50
DobleRack	[ ] Q2200A.	Accesorio Montaje doble rack QNA 600	263,81




## Quality Analyst\_Scout, Software Cloud-Scout

Cloud-Scout Software en la nube de supervisión y auditoría eléctrica

Tipo	Código	Descripción	EUR
Quality Analyst_Scout	[*] W10320.	Módulo para el análisis y la supervisión de la calidad de la energía	700,00

Los precios de los módulos son de suscripción anual por equipo conectado.  
Equipos compatibles con los módulos



## CVM-A, Analizador de redes y calidad de suministro eléctrico panel

Alimentación 100...240 Vca / 120...300 Vcc, medida 600 VF-N / 1000 VF-F

Tipo	Código	Precisión energía	Corriente entrada	Salidas TR	Salidas RL	Entradas dig.	Comunicaciones	Protocolo	Armónicos	Certificación	Memoria	EUR
CVM-A1500A-ITF-485-ICT2	[2] M563110000A00	0,2S (.../5A)	.../5 A   .../1 A   250 mA	2	2	2	RS-485   Ethernet	Modbus/RTU   BACnet   webservice (HTTP)   XML   HTML5	63	IEC 61000-4-30 (Class A)	1	2.282,78
CVM-A1500A-FLEX-485-ICT2	[2] M563510000A00	1	Rogowski	2	2	2	RS-485   Ethernet	Modbus/RTU   BACnet   webservice (HTTP)   XML   HTML5	63	IEC 61000-4-30 (Class A)	1	2.162,85
CVM-A1500-ITF-485-ICT2	[*] M56311.	0,2S (.../5A)	.../5 A   .../1 A   250 mA	2	2	2	RS-485   Ethernet	Modbus/RTU   BACnet   webservice (HTTP)   XML   HTML5	63	-	1	1.798,11
CVM-A1500-FLEX-485-ICT2	[*] M56351.	1	Rogowski	2	2	2	RS-485   Ethernet	Modbus/RTU   BACnet   webservice (HTTP)   XML   HTML5	63	-	1	1.684,24

Equipo de medida 4 cuadrantes con PowerStudio embedded. Módulo Datalogger integrado. Opcional Modbus/TCP. Memoria interna de 200 MB.  
Ver módulos de expansión y accesorios (Juntas de estanqueidad) para CVM-A / CVM-B.  
Precisión energía sin sensores conectados

### CVM-B, CVM-A

M	5	X	X	X	X	0	0	X	X	X	X	X
Código	Código interno							↑	↑	↑	Plazo entrega	+ €
Tensión Alimentación	Estándar (100...240 V <sub>ca</sub> / 120...300 V <sub>cc</sub> )							0			-	-
	20...120 V <sub>cc</sub>							F			1	70,26
Otros	Terminales horquilla métrico (M3)							B	T		-	-

Plazo entrega: [\*] Inmediato, [x] Semanas laborables, [c] Consultar

## Accesorios




### Convertidores y pasarelas

Tipo	Código	Descripción	EUR
<b>RS</b>			
RS2RS	[*] D80310.	Convertor inteligente RS-232/485, y amplificador (control RTS), para PC	313,26
<b>USB</b>			
USB-RS 485	[*] D80320.	USB-RS 485, Convertor USB a RS-485	219,54
<b>M-BUS</b>			
CMBUS-8	[*] D80208.	CMBUS-8, Convertor de M-Bus a Modbus, hasta 8 esclavos Mbus	548,59
CMBUS-24	[*] D80224.	CMBUS-24, Convertor de M-Bus a Modbus, hasta 24 esclavos Mbus	1.015,64
<b>LoRa</b>			
Bridge LR PSAC	[*] D80110.	Convertor LoRa a RS-485 (Modbus/RTU) con alimentación en CA (110...264 Vca)	211,31
Bridge LR PSDC	[*] D80111.	Convertor LoRa a RS-485 (Modbus/RTU) con alimentación en CC (9 ... 36 Vcc)	211,31
<b>Ethernet</b>			
TCPRS1+	[*] D80010.	Convertor RS-485 a Ethernet/Wi-Fi (ModbusTCP/TCP/UDP) Servidor web integrado y App Móvil (MyConfig Wifi) para configuración	303,37
TCPRS1+PSDC	[*] D80011.	Convertor RS-485 a Ethernet/Wi-Fi (ModbusTCP/TCP/UDP) Servidor web integrado y App Móvil (MyConfig Wifi) para configuración	311,86
Line-TCPRS1	[C] D80030.	Convertor RS-485/RS-232 a Ethernet/Wi-Fi (ModbusTCP/TCP/UDP) Servidor web integrado y App Móvil (MyConfig) para configuración	362,81

Line-TCPRS1: Alimentación 100...264 Vca / 100...300 Vcc

NEW



### PowerStudio Universe, Software de gestión energética

Tipo	Código	Descripción	EUR
<b>Software SCADA</b>			
PowerStudio SCADA Basic	[*] W20100.	Software SCADA para monitorización, control y análisis de instalaciones, con dispositivos CIRCUTOR y equipos Modbus de terceros. Hasta 25 equipos	1.990,00
PowerStudio SCADA Pro	[*] W20110.	Software SCADA para monitorización, control y análisis de instalaciones, con dispositivos CIRCUTOR y equipos Modbus de terceros. Hasta 50 equipos	3.749,00
PowerStudio SCADA Ultimate	[*] W20120.	Software SCADA para monitorización, control y análisis de instalaciones, con dispositivos CIRCUTOR y equipos Modbus de terceros. Hasta 500 equipos.	11.149,00
PowerStudio SCADA Enterprise	[*] W20130.	Software SCADA para monitorización, control y análisis de instalaciones, con dispositivos CIRCUTOR y equipos Modbus de terceros. Más de 500 equipos.	Consultar
OPC UA Server	[*] W20200.	Permite configurar un servidor OPC UA en PowerStudio para que cualquier SCADA con cliente OPC UA integre los parámetros deseados	1.119,00
PS-DataBox	[*] W20300.	Permite conectar el software PowerStudio y la plataforma cloud DataBox	Descarga



### DATABOX, Software cloud DataBox

#### Planes de datos DataBox

Tipo	Código	Descripción	EUR
<b>Planes</b>			
LitePlan_Databox	[*] W10100.	6 Lecturas, 6 Alarmas y 6 Actuadores	16,00
SmallPlan_Databox	[*] W10101.	18 Lecturas, 18 Alarmas y 18 Actuadores	31,00
MediumPlan_Databox	[*] W10102.	55 Lecturas, 55 Alarmas y 55 Actuadores	59,00
BigPlan_Databox	[*] W10103.	100 Lecturas, 100 Alarmas y 100 Actuadores	104,00
<b>Usuarios</b>			
BasicUser_Databox	[*] W10110.	Permisos de visualización	6,00
AdvancedUser_Databox	[*] W10111.	Permisos de visualización y edición de configuración gráfica e informes	8,00
AnalyticsUser_Databox	[*] W10112.	Permisos de visualización, análisis y edición de configuración gráfica e informes	35,00
ProfessionalUser_Databox	[*] W10113.	Permisos de administrador. Se requiere un mínimo de un usuario por partner	58,00
<b>Servicios</b>			
Act-Firmware_Databox	[*] W10120.	Actualización de firmware ePick GPRS VPN over-the-air	20,00
ImportVar_Databox	[*] W10121.	Variable importada y almacenada en la plataforma	1,00
ModbusIntegration_Databox	[*] W10122.	Integración de un mapa Modbus de un nuevo dispositivo	630,00
Brand_databox	[*] W10123.	Personalización visual de la plataforma (Nombre, DNS e imagen de fondo)	200,00
API_Databox	[*] W10124.	Uso extenso de la API. 1.000 primeras llamadas gratuitas. Cobro mensual de paquetes de 25.000 llamadas.	40,00

Todos los códigos, a excepción del W10120., W10122. y W10124. corresponden a precios de suscripción mensual.

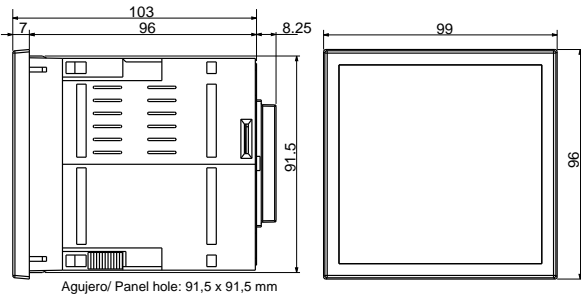
Los precios de los códigos W10120., W10122. son de compra única

El precio del código W10124. corresponde a 25.000 llamadas.

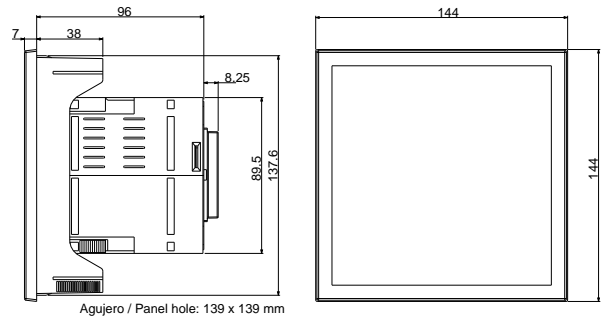
Se entiende como lectura una variable que se registra periódicamente, una alarma como una expresión que se evalúa continuamente en local y se notifica, y un actuador como una acción de telemando (manual o programada) preconfigurada.

**Dimensiones**

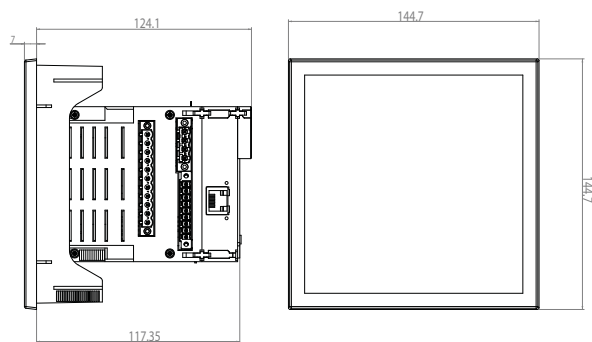
**CVM B100**



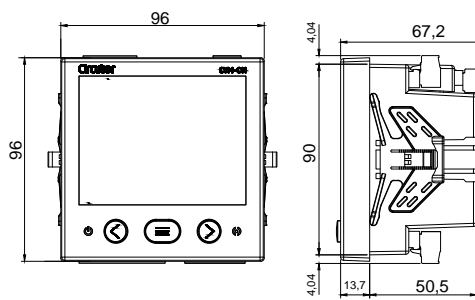
**CVM B150**



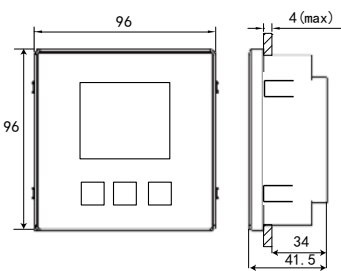
**CVM A 1500 / CVM A 1500A**



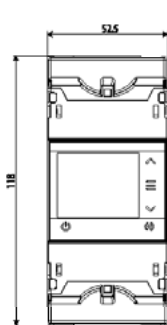
**CVM C11**



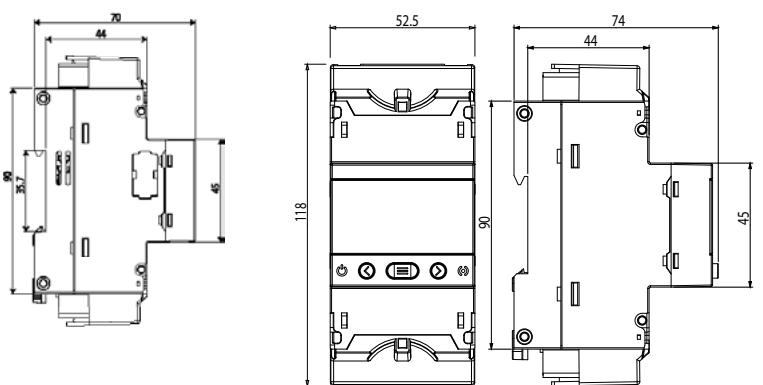
**CVM C4**



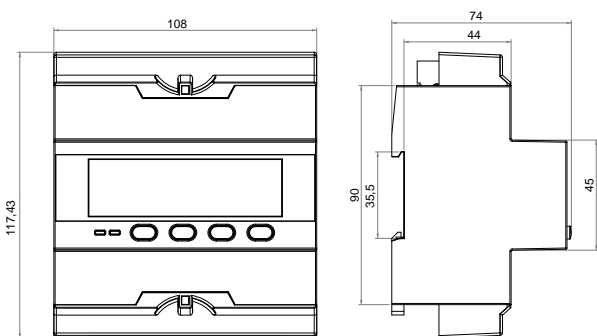
**Line-CVM-D32**



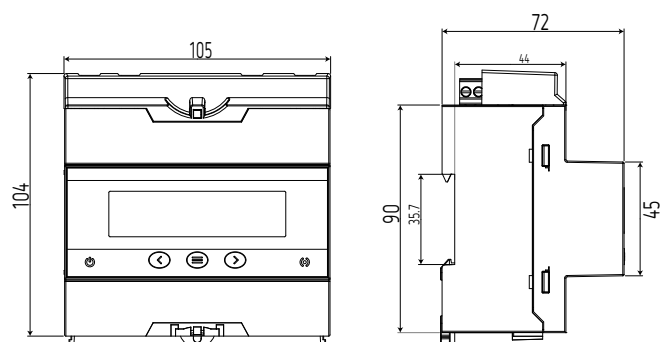
**CVM-E3-MINI / CVM-D50**



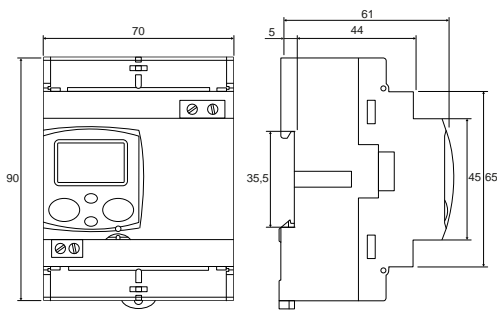
**CVM-D41-DC**



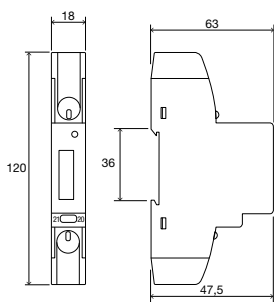
**CVM D400**



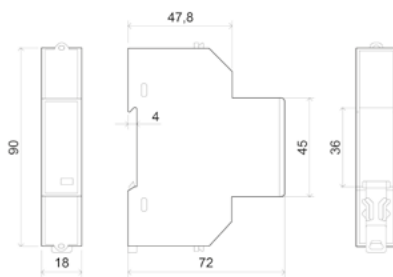
### CEM-C21 / CEM-C31



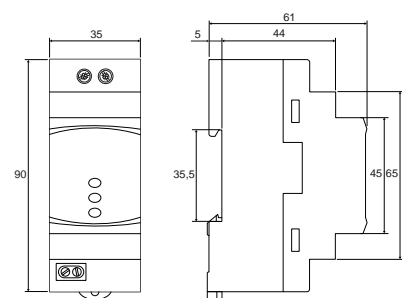
### CEM-C5



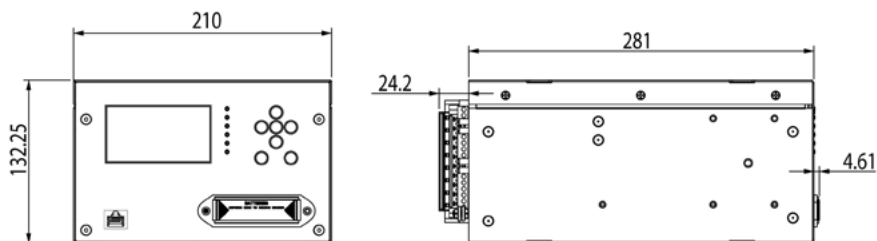
### CEM-C12c



### CEM-M



### QNA600



Section\_description 2

Taula\_ok

# Transformadores de medida y shunts

## Tabla selección transformadores de medida

		TD	TDH	TA	TQ	TQR	STQ	MC	TM 45	TRMC	TRM	SH	
Medida en alterna	Para contadores facturación	-	-	-	-	-	-	-	-	•	-	-	
	Para instrumentos de medida	•	•	•	•	•	•	•	•	-	•	•	
	Primario bobinado	-	-	ST	-	-	-	-	•	ST	-	-	
	Barra pasante	•	•	ST	•	•	-	•	-	ST	•	-	
	Núcleo partido	-	-	-	•	•	•	-	-	-	-	-	
	Rango mínimo	40 A	60 A	5 A	100 A	400 A	50 A	50 A	1 A	50 A	75 A	-	
	Rango máximo	4000 A	4000 A	5000 A	5000 A	2000 A	300 A	2000 A	50 A	3000 A	5000 A	-	
	Alta precisión	-	•	-	-	-	-	-	-	-	-	-	
	Trifásico	-	-	-	-	-	-	ST	-	ST	-	-	
	Rango mínimo	-	-	-	-	-	-	-	-	-	-	-	1 A
	Rango máximo	-	-	-	-	-	-	-	-	-	-	-	20000 A
Otros parámetros	Salida secundario	.../5 A (*2)	.../5 A (*1)	.../5 A (*1)	.../5 A (*2)	.../5 A (*2)	.../5 A (*2)	250 mA	.../5 A (*1)	.../5 A (*1)	.../5 A (*1)	.../60 mV (*3)	
	Resinado	OP	OP	-	-	-	-	-	-	•	•	-	
	Precintable	•	•	-	•	-	-	-	-	-	-	-	
	Certificado UL	-	-	ST	-	-	-	-	-	-	-	-	
	Certificado individual	OP	OP	OP	OP	OP	-	-	-	OP	OP	-	
Página	24	25	30	27	28	29	29	29	31	32	33		

ST - Según tipo





OP - Opcional

(\*1) .../1 A bajo demanda





(\*2) .../1 A, .../250 mA bajo demanda

(\*3) Posibilidad otras salidas

### TD, Transformadores de corriente perfil estrecho

Tipo	TD4					TD5					TD5.2							
																		
	ancho x alto x fondo (mm) 50 x 80 x 48					ancho x alto x fondo (mm) 58 x 84 x 53					ancho x alto x fondo (mm) 58 x 84 x 53							
ø (mm)	20										22							
Pletina (mm)						15 x 15   20 x 10   25 x 5					25 x 10   30 x 10   20 x 12							
A	Clase / VA				Código	EUR	Clase / VA				Código	EUR	Clase / VA				Código	EUR
	0,5	1	3				0,5	1	3				0,5	1	3			
40/5	-	-	1,25		[*] M75011.	21,87												
50/5	-	1	1,5		[*] M75012.	22,64	-	0,5	1,5		[*] M75022.	23,64						
60/5	-	1,25	2,5		[*] M75013.	22,64	-	1	2,5		[*] M75023.	23,64						
75/5	-	1,5	3,75		[*] M75014.	22,64	-	1,5	3,5		[*] M75024.	23,78						
100/5	1,5	2,5	5		[*] M75015.	21,09	1,5	2,5	3,75		[*] M75025.	23,78	-	-	1		[*] M750A5.	25,04
125/5	2,5	3,75	5		[*] M75016.	19,62	1,5	2,5	3,75		[*] M75026.	21,17	-	1	1,5		[*] M750A6.	25,62
150/5	3,75	5	5		[*] M75017.	19,62	1,5	2,5	3,75		[*] M75027.	21,17	1	1,5	2,5		[*] M750A7.	26,76
200/5	5	7,5	7,5		[*] M75018.	20,39	2,5	3,75	5		[*] M75028.	21,17	1,5	2,5	3,5		[*] M750A8.	27,28
250/5							2,5	3,75	5		[*] M75029.	21,17	2,5	3,5	5		[*] M750A9.	29,20
300/5													2,5	3,5	5		[*] M750AA.	29,20
400/5													2,5	3,5	5		[*] M750AB.	29,20
500/5													5	7,5	10		[*] M750AC.	31,48
600/5													5	7,5	10		[*] M750AD.	33,74




Para otras configuraciones ver tabla de prestaciones adicionales

Tipo	TD6.2					TD6					TD8									
																				
	ancho x alto x fondo (mm) 66 x 91 x 53					ancho x alto x fondo (mm) 66 x 91 x 53					ancho x alto x fondo (mm) 85 x 109 x 59									
ø (mm)	25										28					43				
Pletina (mm)	25 x 12   30 x 10   20 x 20					20 x 25   30 x 15   40 x 10					50 x 30   60 x 12   13 x 45									
A	Clase / VA				Código	EUR	Clase / VA				Código	EUR	Clase / VA				Código	EUR		
	0,5	1	3				0,5	1	3				0,5	1	3					
100/5	1	2,5	3,5		[*] M75055.	26,70														
125/5	1,5	3,5	5		[*] M75056.	27,91														
150/5	2,5	3,5	5		[*] M75057.	28,61	1	2,5	3,5		[*] M75047.	26,82								
200/5	3,5	5	5		[*] M75058.	29,53	1,5	3,5	5		[*] M75048.	25,98								
250/5	3,5	5	5		[*] M75059.	30,55	2,5	5	5		[*] M75049.	25,12								
300/5	5	7,5	7,5		[*] M7505A.	31,61	2,5	5	5		[*] M7504A.	25,12	2,5	3,5	3,5		[*] M7506A.	42,98		
400/5	5	7,5	7,5		[*] M7505B.	33,24	2,5	5	5		[*] M7504B.	25,12	2,5	3,5	5		[*] M7506B.	44,22		
500/5	5	7,5	10		[*] M7505C.	33,68	5	7,5	7,5		[*] M7504C.	25,98	2,5	5	5		[*] M7506C.	45,48		
600/5	5	7,5	10		[*] M7505D.	35,25	5	7,5	7,5		[*] M7504D.	26,82	2,5	5	5		[*] M7506D.	46,69		
750/5							5	7,5	10		[*] M7504E.	27,70	2,5	5	5		[*] M7506E.	47,80		
800/5							5	7,5	10		[*] M7504F.	29,41	5	7,5	7,5		[*] M7506F.	49,00		
1000/5													5	7,5	10		[*] M7506G.	51,20		
1200/5													5	7,5	10		[*] M7506H.	53,49		
1250/5													7,5	10	10		[*] M7506J.	54,65		
1500/5													7,5	10	15		[*] M7506K.	57,59		
1600/5													7,5	10	15		[*] M7506L.	58,59		

Para otras configuraciones ver tabla de prestaciones adicionales







### TD, Transformadores de corriente perfil estrecho

Tipo	TD10					TD12				
										
	ancho x alto x fondo (mm) 108 x 131 x 69					ancho x alto x fondo (mm) 134 x 151 x 69				
ø (mm)	63					50				
Pletina (mm)	50 x 50   60 x 30   80 x 30					100 x 50				
A	Clase / VA			Código	EUR	Clase / VA			Código	EUR
	0.5	1	3			0.5	1	3		
600/5	2,5	5	7,5	[*] M7507D.	51,81					
750/5	2,5	5	7,5	[*] M7507E.	54,17					
800/5	2,5	5	7,5	[*] M7507F.	54,50	2,5	5	7,5	[*] M7508F.	81,41
1000/5	2,5	5	7,5	[*] M7507G.	59,23	2,5	5	7,5	[*] M7508G.	96,25
1200/5	2,5	5	7,5	[*] M7507H.	62,57	5	10	15	[*] M7508H.	90,78
1250/5	2,5	5	7,5	[*] M7507J.	54,55	5	10	15	[*] M7508J.	90,78
1500/5	5	10	15	[*] M7507K.	66,37	7,5	15	20	[*] M7508K.	93,76
1600/5	5	10	15	[*] M7507L.	77,21	7,5	15	20	[*] M7508L.	98,85
2000/5	5	10	15	[*] M7507M.	82,81	7,5	15	20	[*] M7508M.	99,39
2500/5	5	10	15	[*] M7507N.	85,42	10	20	25	[*] M7508N.	119,80
3000/5	5	10	15	[*] M7507P.	87,05	10	20	25	[*] M7508P.	125,35
4000/5						15	20	25	[*] M7508Q.	138,79

Para otras configuraciones ver tabla de prestaciones adicionales

### TDH, Transformador de corriente alta precisión

Tipo	TDH4					TDH5					TDH5.2				
															
	ancho x alto x fondo (mm) 50 x 80 x 48					ancho x alto x fondo (mm) 58 x 84 x 53					ancho x alto x fondo (mm) 58 x 84 x 53				
ø (mm)	20										22				
Pletina (mm)						15 x 15   20 x 10   25 x 5					25 x 10   30 x 10   20 x 12				
A	Clase / VA			Código	EUR	Clase / VA			Código	EUR	Clase / VA			Código	EUR
	0.2	0.25	0.55			0.2	0.25	0.55			0.2	0.25	0.55		
60/5	0,5	-	0,5	[*] M77013.	74,71	0,5	-	0,5	[*] M77023.	78,02					
75/5	0,75	0,5	0,75	[*] M77014.	74,71	1	0,5	1	[*] M77024.	78,50					
100/5	1	0,5	1	[*] M77015.	69,61	1,5	0,75	1,5	[*] M77025.	78,50	0,5	-	0,5	[*] M770A5.	82,63
125/5	1,5	1	1,5	[*] M77016.	64,77	1,5	0,75	1,5	[*] M77026.	69,86	0,75	0,5	0,75	[*] M770A6.	84,56
150/5	2,5	2	2,5	[*] M77017.	64,77	1,5	1	1,5	[*] M77027.	69,86	1	0,5	1	[*] M770A7.	88,31
200/5	3,5	3	3,5	[*] M77018.	67,29	2,5	2	2,5	[*] M77028.	69,86	1,5	1	1,5	[*] M770A8.	90,02
250/5						2,5	2	2,5	[*] M77029.	69,86	2	1,5	2	[*] M770A9.	96,36
300/5											1,5	1	1,5	[*] M770AA.	96,36
400/5											2,5	2	2,5	[*] M770AB.	96,36
500/5											5	2	5	[*] M770AC.	103,90
600/5											5	2	5	[*] M770AD.	111,35

Para otras configuraciones ver tabla de prestaciones adicionales





#### TABLA DE PRESTACIONES ADICIONALES

TD, TDH




M	7	X	X	X	X	0	0	X	
Código									Plazo entrega + €
								0	-
Secundario								1	Consultar
								A	Consultar

Plazo entrega: [\*] Inmediato, [x] Semanas laborables, [c] Consultar

## TDH, Transformador de corriente alta precisión

Tipo	TDH6.2					TDH6					TDH8				
															
	ancho x alto x fondo (mm) 66 x 91 x 53					ancho x alto x fondo (mm) 66 x 91 x 53					ancho x alto x fondo (mm) 85 x 109 x 59				
ø (mm)	25					28					43				
Pletina (mm)	25 x 12   30 x 10   20 x 20					20 x 25   30 x 15   40 x 10					50 x 30   60 x 12   13 x 45				
A	Clase / VA					Clase / VA					Clase / VA				
	0.2	0.2S	0.5S	Código	EUR	0.2	0.2S	0.5S	Código	EUR	0.2	0.2S	0.5S	Código	EUR
100/5	1	0,5	1	[*] M77055.	143,36										
125/5	2	1	2	[*] M77056.	143,34										
150/5	3	1,5	3	[*] M77057.	144,03	1	0,5	1	[*] M77047.	88,53					
200/5	3,5	2,5	3,5	[*] M77058.	144,32	2	1	2	[*] M77048.	85,75					
250/5	3,5	2,5	3,5	[*] M77059.	144,65	2,5	1,5	2,5	[*] M77049.	82,90					
300/5	7,5	5	7,5	[*] M7705A.	144,75	3,5	2,5	3,5	[*] M7704A.	82,90	2	1	2	[*] M7706A.	57,27
400/5	7,5	5	7,5	[*] M7705B.	145,04	3,5	2,5	3,5	[*] M7704B.	55,27	2	1	2	[*] M7706B.	59,91
500/5	7,5	5	7,5	[*] M7705C.	148,04	5	3,5	5	[*] M7704C.	57,16	3,5	2	3,5	[*] M7706C.	62,23
600/5	7,5	5	7,5	[*] M7705D.	153,39	5	3,5	5	[*] M7704D.	59,01	3,5	2	3,5	[*] M7706D.	64,03
750/5						5	3,5	5	[*] M7704E.	60,93	3,5	2	3,5	[*] M7706E.	64,77
800/5						5	3,5	5	[*] M7704F.	64,70	3,5	2	3,5	[*] M7706F.	64,61
1000/5											5	3,5	5	[*] M7706G.	67,20
1200/5											5	3,5	5	[*] M7706H.	69,34
1250/5											7,5	5	7,5	[*] M7706J.	71,06
1500/5											7,5	5	7,5	[*] M7706K.	72,10
1600/5											7,5	5	7,5	[*] M7706L.	75,23

Para otras configuraciones ver tabla de prestaciones adicionales




Tipo	TDH10					TDH12				
										
	ancho x alto x fondo (mm) 108 x 131 x 69					ancho x alto x fondo (mm) 134 x 151 x 69				
ø (mm)	63					50				
Pletina (mm)	50 x 50   60 x 30   80 x 30					100 x 50				
A	Clase / VA					Clase / VA				
	0.2	0.2S	0.5S	Código	EUR	0.2	0.2S	0.5S	Código	EUR
600/5	3,75	2,5	3,75	[*] M7707D.	57,40					
750/5	3,75	2,5	3,75	[*] M7707E.	67,58					
800/5	3,75	2,5	3,75	[*] M7707F.	69,09	2,5	-	2,5	[*] M7708F.	94,70
1000/5	3,75	2,5	3,75	[*] M7707G.	74,04	2,5	1,25	2,5	[*] M7708G.	100,03
1200/5	3,75	2,5	3,75	[*] M7707H.	76,55	5	3,5	5	[*] M7708H.	102,72
1250/5	3,75	2,5	3,75	[*] M7707J.	77,80	5	3,5	5	[*] M7708J.	98,33
1500/5	7,5	5	7,5	[*] M7707K.	80,47	7,5	5	7,5	[*] M7708K.	104,26
1600/5	7,5	5	7,5	[*] M7707L.	91,08	7,5	5	7,5	[*] M7708L.	112,66
2000/5	7,5	5	7,5	[*] M7707M.	98,91	10	7,5	10	[*] M7708M.	116,32
2500/5	7,5	5	7,5	[*] M7707N.	109,26	10	7,5	10	[*] M7708N.	131,57
3000/5	7,5	5	7,5	[*] M7707P.	116,95	15	10	15	[*] M7708P.	146,06
4000/5						20	15	20	[*] M7708Q.	163,06

Para otras configuraciones ver tabla de prestaciones adicionales




## Fijación carril para TD/TDH

Tipo	Código	Descripción	EUR
DIN-FIX 50x50	[*] M75102.	DIN-FIX 50x50;Descripción: Fijación carril DIN 50 x 50 mm (TD4, TD5, TD5.2, TD6, TD6.2)	4,93
DIN-FIX 50x84	[*] M75103.	DIN-FIX 50x84;Descripción: Fijación carril DIN 50 x 84 mm (TD8 / TDH8 / TD10 / TDH10)	4,93
TD4-COVER	[*] M75111.	TD4 / TDH4-COVER;Descripción: Tapa cubrebornes/etiqueta para TD4 / TDH4 + tapón secundario	3,28
TD5/TD5.2-COVER	[*] M75121.	TD5-COVER;Descripción: Tapa cubrebornes/etiqueta para TD5/ TD5.2 + tapón secundario	3,28
TD6/TD6.2-COVER	[*] M75141.	TD6-COVER;Descripción: Tapa cubrebornes/etiqueta para TD6 / TDH6 / TD6.2 / TDH6.2 + tapón secundario	3,28
TD8-COVER	[*] M75161.	TD8-COVER;Descripción: Tapa cubrebornes/etiqueta para TD8 / TDH8 + tapón secundario	3,28
TD10-COVER	[*] M75171.	TD10-COVER;Descripción: Tapa cubrebornes/etiqueta para TD10 / TDH10 + tapón secundario	6,54
TD12-COVER	[*] M75181.	TD12-COVER;Descripción: Tapa cubrebornes/etiqueta para TD12 / TDH12 + tapón secundario	6,54

## TQ, Transformador de corriente de núcleo partido, apertura por botón

Tipo	TQ-6					TQ-8						
												
	ancho x alto x fondo (mm) 80 x 98.5 x 28					ancho x alto x fondo (mm) 120 x 148.5 x 28						
Pletina (mm)	20 x 30					60 x 80						
A	Clase / VA				Código	EUR	Clase / VA				Código	EUR
	0.5	1	3				0.5	1	3			
100/5	-	-	1		[*] M74023.	97,12						
150/5	-	-	1		[*] M74025.	97,12						
200/5	-	-	2		[*] M74026.	97,12						
250/5	-	1	2		[*] M74027.	97,12						
300/5	0,5	1	2		[*] M74028.	97,12	-	1	2,5	[*] M74035.	109,79	
400/5	1	2,5	4		[*] M7402A.	97,12	1	1,5	3	[*] M74037.	109,79	
500/5							2	5	7,5	[*] M74039.	109,79	
600/5							2	5	8	[*] M7403B.	109,79	
700/5							2	5	8	[*] M7403D.	109,79	
750/5							2,5	5	10	[*] M7403E.	110,15	
800/5							3	6	10	[*] M7403F.	109,79	
1000/5							5	8	15	[*] M7403I.	109,79	

Para otras configuraciones ver tabla de prestaciones adicionales




Tipo	TQ-10					TQ-12						
												
	ancho x alto x fondo (mm) 151.95 x 192.5 x 50.2					ancho x alto x fondo (mm) 179.55 x 235 x 77.77						
Pletina (mm)	120 x 80					160 X 80						
A	Clase / VA				Código	EUR	Clase / VA				Código	EUR
	0.5	1	3				0.5	1	3			
500/5	-	4	12		[C] M74041.	200,98						
600/5	-	5	14		[C] M74042.	200,98						
750/5	3	6	17		[C] M74043.	200,98						
800/5	3	7	18		[C] M74044.	200,98						
1000/5	5	9	20		[C] M74045.	200,98	10	15	20	[*] M74051.	386,79	
1200/5	6	11	24		[C] M74046.	200,98						
1250/5	7	15	28		[C] M74047.	200,98						
1500/5	8	17	30		[C] M74048.	200,98	15	20	25	[*] M74052.	395,37	
2000/5	8	17	30		[C] M7404A.	233,98	15	20	25	[*] M74053.	413,09	
2500/5							15	20	25	[*] M74054.	435,72	
3000/5							20	25	30	[*] M74055.	453,63	
4000/5							20	25	30	[*] M74056.	489,10	
5000/5							20	25	30	[*] M74057.	535,06	

Para otras configuraciones ver tabla de prestaciones adicionales

### TABLA DE PRESTACIONES ADICIONALES

TQ										
M	7	X	X	X	X	0	0	X		
Código	Código interno								Plazo entrega	+ €
Secundario	Estándar (.../ 5 A)						0		-	-
	.../ 1 A						1	1		+20%
	.../250 mA						A	1		+30%
	.../100 mA						7	Consultar		+40%

## TQR, Transformador de corriente de núcleo partido

Tipo	TQR-8					TQR-10						
												
	ancho x alto x fondo (mm) 216 x 173 x 43.1					ancho x alto x fondo (mm) 240 x 198.71 x 43.41						
ø (mm)	80					105						
Pletina (mm)												
A	Clase / VA					EUR	Clase / VA					EUR
	0,5	1	3	Código			0,5	1	3	Código		
400/5	-	1,5	3	[*] M76037.		125,03						
500/5	1	1,5	3	[*] M76039.		126,87						
600/5	1,5	2	4	[*] M7603B.		128,69	1,5	2	4	[C] M7604B.	168,10	
700/5	2	4	8	[*] M7603D.		130,52	2	4	8	[C] M7604D.	169,89	
750/5	2,5	5	10	[C] M7603E.		131,42	2,5	5	10	[C] M7604E.	171,65	
800/5	3	7	15	[*] M7603F.		132,34	3	7	15	[C] M7604F.	172,83	
1000/5	5	8	16	[*] M7603J.		135,07	5	8	16	[C] M7604J.	176,40	
1250/5	6	10	20	[*] M7603L.		135,99	6	10	20	[C] M7604L.	177,59	
1500/5	6	10	20	[*] M7603M.		136,91	6	10	20	[C] M7604M.	178,77	
2000/5	8	15	25	[*] M7603N.		137,81	8	15	25	[C] M7604N.	203,35	

Para otras configuraciones ver tabla de prestaciones adicionales

### TABLA DE PRESTACIONES ADICIONALES

TQR											
M	7	X	X	X	X	0	0	X	X	X	
Código	Código interno							↑	↑	Plazo entrega	+ €
Secundario	Estándar (.../ 5 A)							0		-	-
	.../ 1 A							1		1	+20%
	.../250 mA							A		1	+30%
	.../100 mA							7		Consultar	+40%
								0			
	IP 65 (1 m)							1			+30%+2€
	IP 65 (2 m)							2			+30%+4€
	IP 65 (3 m)							3			+30%+6€
Protección	IP 65 (4 m)							4			+30%+8€
IP65 (metros cable)	IP 65 (5 m)							5			+30%+10€
Sólo TQR-8	IP 65 (6 m)							6			+30%+12€
	IP 65 (7m)							7			+30%+14€
	IP 65 (8 m)							8			+30%+16€
	IP 65 (9 m)							9			+30%+18€
	IP 65 (10 m)							A			+30%+20€

(\* Se adjunta en una hoja el certificado para cada transformador



## SCV1, Transformadores de corriente núcleo partido

Tipo	Código	A máx.	Clase 0,5 Potencia (VA)	Diámetro(mm)	EUR
3xSCV1-100A/333mV	[*] M73811.	100	0.5	16	86,91



### SC3, Transformadores trifásicos núcleo abierto

Tipo	Código	A máx.	Clase 0,5 Potencia (VA)	Sistema	Diámetro(mm)	EUR
SC3-125	[*] M73602.	125	0.1	Trifásico	15	217,19

Los transformadores MC/SC3, con salida 250 mA, sólo son compatibles con los analizadores de redes tipo MC



### MC3, Transformadores trifásicos

Tipo	Código	A máx.	Clase 0,5 Potencia (VA)	Sistema	Diámetro(mm)	EUR
MC3 - 63 A	[*] M73121.	63	0.1	Trifásico	7,1	74,85
MC3 - 125 A	[*] M73122.	125	0.1	Trifásico	14,6	77,02
MC3 - 250 A	[*] M73123.	250	0.1	Trifásico	26	90,10

Los transformadores MC/SC3, con salida 250 mA, sólo son compatibles con los analizadores de redes tipo MC



### MC1, Transformadores eficientes monofásicos con triple escala

Tipo	Código	Rango medida(A)	A máx.	Clase 0,5 Potencia (VA)	Sistema	Diámetro(mm)	EUR
MC1-15-75	[*] M73112.	75	75	0.25	Monofásico	15	39,57
MC1-20-50/100/150 A	[*] M73118.	50/100/150	150	0.25	Monofásico	20	53,13
MC1-35-50/100/150 A	[*] M73116.	50/100/150	150	0.25	Monofásico	35	65,93
MC1-20-150/200/250 A	[*] M73113.	150/200/250	250	0.25	Monofásico	20	53,13
MC1-30-250/400/500 A	[*] M73114.	250/400/500	500	0.25	Monofásico	30	57,83
MC1-55-500/1000/1500 A	[*] M73115.	500/1000/1500	1500	0.25	Monofásico	55	62,00
MC1-80 1000/1500/2000 A	[*] M73117.	1000/1500/2000	2000	0.25	Monofásico	80	67,99

Los transformadores MC/SC3, con salida 250 mA, sólo son compatibles con los analizadores de redes tipo MC

### STQ, Transformadores de corriente núcleo partido

Tipo	STQ-24											
	Tamaño (mm) ancho x alto x fondo 53x70x43.2											
Secundario	5 A				1 A				250 mA			
A	Clase	VA	Código	EUR	Clase	VA	Código	EUR	Clase	VA	Código	EUR
50									3	0,1	[C] M7371200A0000	54,01
100	3	1	[C] M73715.	42,74	3	1	[C] M737150010000	44,99	3	0,1	[C] M7371500A0000	54,01
150	3	1	[C] M73717.	43,16	3	1	[C] M737170010000	45,44	3	0,1	[C] M7371700A0000	54,01
200	3	1	[C] M73718.	43,09	3	1	[C] M737180010000	52,70	3	0,1	[C] M7371800A0000	57,09
250	1	1	[C] M73719.	43,69	1	1	[C] M737190010000	52,70	1	0,1	[C] M7371900A0000	52,59
300	1	1	[C] M7371A.	44,19	1	1	[C] M7371A0010000	55,56	1	0,1	[C] M7371A00A0000	60,19

### TM45, Transformador de corriente primario bobinado con carril DIN



Tipo	ancho x alto x fondo (mm) 52,5 x 85 x 70				
Pletina (mm)					
A	Clase / VA			Código	EUR
	0.5	1	3		
1/5	2,5	5	7	[C] M70609.	123,48
5/5	2,5	5	7	[*] M70601.	83,46
10/5	2,5	5	7	[*] M70602.	88,36
15/5	2,5	5	7	[*] M70603.	89,05
20/5	2,5	5	7	[*] M70604.	92,84
25/5	2,5	5	7	[*] M70605.	95,10
30/5	2,5	5	7	[*] M70606.	99,17
40/5	2,5	5	7	[*] M70607.	101,83
50/5	2,5	5	7	[*] M70608.	103,47

Para otras configuraciones ver tabla de prestaciones adicionales

#### TABLA DE PRESTACIONES ADICIONALES

TM45										
M	7	X	X	X	X	0	0	X	Plazo entrega	+ €
Código	Código interno							↑		
Secundario	Estándar (... / 5 A)							0	-	-
	... / 1 A							1	1	Consultar
	... / 250 mA							A	1	Consultar





### TA210, Transformador de corriente primario bobinado

Tipo					
		ancho x alto x fondo (mm) 75 x 104,5 x 134			
Pletina (mm)					
A	Clase / VA			Código	EUR
	0,5	1	3		
5/5	15	20	30	[*] M70541.	78,66
10/5	15	20	30	[*] M70542.	78,66
15/5	15	20	30	[*] M70543.	78,66
20/5	15	20	30	[*] M70544.	79,33
25/5	15	20	30	[*] M70545.	79,33
30/5	15	20	30	[*] M70546.	79,33
40/5	15	20	30	[*] M70547.	79,33
50/5	15	20	30	[*] M70548.	82,67
60/5	15	20	30	[*] M70549.	82,67
75/5	15	20	30	[*] M7054A.	82,67
80/5	15	20	30	[1] M7054K.	82,67
100/5	15	20	30	[*] M7054B.	82,67
125/5	15	20	30	[*] M7054C.	82,67
150/5	15	20	30	[*] M7054D.	82,67
200/5	10	20	30	[*] M7054E.	82,67
250/5	15	20	30	[*] M7054F.	82,67
300/5	15	20	30	[*] M7054G.	82,67
400/5	15	20	30	[*] M7054H.	82,67

Tapa bornes con precinto y base de anclaje incluidos


TA				
M	7	X	X	X
Código			0	0
			0	X
				↑
				0
				1
				A
Secundario	Estándar (.../ 5 A)			
	.../ 1 A		1	Consultar
	.../250 mA		1	Consultar

### TA, Transformador de corriente

Tipo		TA400				TA500				TA600					
															
		ancho x alto x fondo (mm) 95 x 165 x 59				ancho x alto x fondo (mm) 115 x 185 x 63				ancho x alto x fondo (mm) 124 x 192 x 62					
Pletina (mm)		100 x 20				100 x 30				125 x 60					
A	Clase / VA			Código	EUR	Clase / VA	Código	EUR	Clase / VA	Código	EUR				
	0,5	1	3												
300/5	5	10	15	[3] M7059A.	72,38										
400/5	5	10	15	[3] M70591.	76,70										
500/5	15	20	30	[3] M70592.	78,01										
600/5	15	20	30	[3] M70593.	79,01										
750/5	15	20	30	[*] M70594.	83,35										
800/5	15	20	30	[*] M70595.	84,70				15	15	-	[3] M7058B.	182,56		
1000/5	15	20	30	[*] M70596.	86,46	15	20	30	[3] M705A2.	99,89	15	20	30	[*] M705B1.	182,55
1200/5	15	20	30	[*] M70597.	91,98	15	20	30	[3] M705A3.	104,26	15	20	30	[3] M705B2.	182,56
1500/5	15	30	40	[*] M70598.	98,44	15	30	40	[*] M705A4.	113,35	15	20	30	[*] M705B3.	182,56
2000/5	20	40	50	[*] M70599.	112,14	20	40	50	[*] M705A6.	129,09	15	20	30	[*] M705B5.	182,56
2500/5	20	40	50	[C] M7059B.	124,00	20	40	50	[*] M705A7.	147,21	20	30	40	[*] M705B6.	215,86
3000/5						20	45	60	[*] M705A8.	164,91	30	40	60	[*] M705B7.	215,86
3200/5											30	40	60	[3] M705BA.	217,69
4000/5						35	50	70	[*] M705A9.	183,91	35	50	70	[*] M705B8.	222,87
5000/5											40	60	80	[*] M705B9.	246,67


Para otras configuraciones ver tabla de prestaciones adicionales

**kit3-TRMC210**, Kit 3 transformadores de corriente para contadores con verificación en origen, primario bobinado

Tipo	kit3-TRMC210				kit3-TRMC210-05				kit3-TRMC210.2			
	Tamaño (mm) ancho x alto x fondo 145x110x86											
A	Clase	VA	Código	EUR	Clase	VA	Código	EUR	Clase	VA	Código	EUR
50/5									0.5S	2,5	[*] Q3098D.	287,64
100/5	0.5S	10	[*] Q30901.	290,81	0.5	10	[*] Q30961.	289,34	0.5S	2,5	[*] Q30981.	287,64
150/5	0.5S	10	[*] Q30902.	290,81	0.5	10	[*] Q30962.	289,34	0.5S	2,5	[*] Q30982.	287,64
200/5	0.5S	10	[*] Q30903.	290,81	0.5	10	[*] Q30963.	289,34	0.5S	2,5	[*] Q30983.	287,64
300/5	0.5S	10	[*] Q30904.	290,81	0.5	10	[*] Q30964.	289,34	0.5S	2,5	[*] Q30984.	287,64
400/5	0.5S	10	[*] Q30905.	290,81	0.5	10	[*] Q30965.	289,34	0.5S	2,5	[*] Q30985.	287,64
500/5	0.5S	10	[*] Q30906.	290,81	0.5	10	[*] Q30966.	260,42	0.5S	2,5	[*] Q30986.	287,64
600/5	0.5S	10	[*] Q30907.	290,81	0.5	10	[*] Q30967.	289,34	0.5S	2,5	[*] Q30987.	258,88

Consultar disponibilidad .../1 A

**kit3-TRMC400**, Kit 3 transformadores de corriente para contadores con verificación en origen, barra pasante

Tipo	kit3-TRMC400				kit3-TRMC400-05				kit3-TRMC400.2			
	Tamaño (mm) ancho x alto x fondo 99x160x68											
Pletina (mm)	100x20 mm											
A	Clase	VA	Código	EUR	Clase	VA	Código	EUR	Clase	VA	Código	EUR
750/5	0.5S	10	[3] Q30911.	412,37	0.5	10	[3] Q30971.	424,37	0.5S	2,5	[3] Q309A1.	431,51
1000/5	0.5S	10	[3] Q30912.	428,81	0.5	10	[3] Q30972.	426,11	0.5S	2,5	[3] Q309A2.	436,37
1500/5	0.5S	10	[3] Q30913.	444,46	0.5	10	[3] Q30973.	429,14	0.5S	2,5	[3] Q309A3.	444,09
2000/5	0.5S	10	[*] Q30914.	461,28	0.5	10	[*] Q30974.	432,00	0.5S	2,5	[3] Q309A4.	455,87
3000/5									0.5S	2,5	[3] Q309A6.	460,61

Consultar disponibilidad .../1 A






**TRMCx3**, Transformador de corriente para contador de facturación

Tipo	Código	Rango medida(A)	Clase 0,5S Potencia (VA)	Diámetro(mm)	Cable (m)	EUR
<b>Exterior</b>						
TRMC-X3 100/5 Ext	[C] Q301T1010E000	100/5	2.5	38	7	349,86
TRMC-X3 200/5 Ext	[C] Q301T2010E000	200/5	2.5	38	7	349,86
TRMC-X3 300/5-Ext	[C] Q301T3010E000	300/5	2.5	38	7	349,86
TRMC-X3 400/5 Ext	[C] Q301T4010E000	400/5	2.5	38	7	349,86

**TABLA DE PRESTACIONES ADICIONALES**




TRM							
P	5	X	X	X	0	0	X
Código	Código interno		↑	Plazo entrega	+ €		
Secundario	Estándar (.../ 5 A)		0	-	-		
	... / 1A		1	3	+20 %		

## TRM, Transformadores de medida encapsulados en resina

Tipo	TRM30				TRM40				TRM60			
	Tamaño (mm) ancho x alto x fondo 110x147x50				Tamaño (mm) ancho x alto x fondo 135x168x38				Tamaño (mm) ancho x alto x fondo 135x178x36			
Pletina (mm)	30 mm				40 mm				60 mm			
Secundario	5 A											
A	Clase	VA	Código	EUR	Clase	VA	Código	EUR	Clase	VA	Código	EUR
75	1	2	[4] P50101.	158,57								
100	1	5	[4] P50102.	158,57								
150	1	5	[4] P50103.	158,57	0.5	5	[4] P50111.	203,93				
200	0.5	10	[4] P50104.	158,57	0.5	7,5	[4] P50112.	203,93				
250	0.5	15	[4] P50105.	168,94	0.5	10	[4] P50113.	203,93	0.5	5	[4] P50121.	270,42
300	0.5	20	[4] P50106.	168,94	0.5	15	[4] P50114.	203,93	0.5	7,5	[4] P50122.	270,42
400	0.5	25	[4] P50107.	168,94	0.5	20	[4] P50115.	203,93	0.5	10	[4] P50123.	270,42
500					0.5	25	[4] P50116.	203,93	0.5	15	[4] P50124.	270,42
600					0.5	30	[4] P50117.	203,93	0.5	20	[4] P50125.	270,42
800					0.5	35	[4] P50118.	203,93	0.5	25	[4] P50126.	270,42
1000									0.5	30	[4] P50127.	270,42
1200									0.5	35	[4] P50128.	270,42
Tipo	TRM80				TRM100							
	Tamaño (mm) ancho x alto x fondo 135x178x36				Tamaño (mm) ancho x alto x fondo 175x228x38							
Pletina (mm)	80 mm				100 mm							
Secundario	5 A											
A	Clase	VA	Código	EUR	Clase	VA	Código	EUR				
500	0.5	5	[4] P50131.	319,89								
600	0.5	7,5	[4] P50132.	319,89								
750	0.5	10	[4] P50133.	319,89	0.5	15	[4] P50141.	324,22				
1000	0.5	15	[4] P50134.	324,22	0.5	20	[4] P50142.	328,49				
1500	0.5	20	[4] P50135.	324,22	0.5	20	[4] P50144.	341,26				
2000	0.5	25	[4] P50136.	332,70	0.5	20	[4] P50145.	345,57				
2500	0.5	30	[4] P50137.	341,26	0.5	20	[4] P50146.	349,77				
3000					0.5	25	[4] P50147.	366,83				
Tipo	TRM140				TRM180							
	Tamaño (mm) ancho x alto x fondo 223x269x40				Tamaño (mm) ancho x alto x fondo 223x306x40							
Pletina (mm)	140 mm				180 mm							
Secundario	5 A											
A	Clase	VA	Código	EUR	Clase	VA	Código	EUR				
1000	0.5	15	[4] P50151.	362,63								
1250	0.5	20	[4] P50152.	362,63	0.5	15	[4] P50161.	392,43				
1500	0.5	25	[4] P50153.	375,38	0.5	20	[4] P50162.	405,23				
2000	0.5	30	[4] P50154.	396,71	0.5	20	[4] P50163.	413,80				
2500	0.5	35	[4] P50155.	418,03	0.5	20	[4] P50164.	435,14				
3000	0.5	35	[4] P50156.	447,07	0.5	20	[4] P50165.	467,52				
4000	0.5	35	[4] P50157.	494,79	0.5	20	[4] P50166.	505,06				
5000					0.5	20	[4] P50167.	545,97				



## SH, Shunts para la medida de corriente continua

Tipo	SHP			SHB			SH		
									
Precisión	1			0.5					
Relation	Tipo	Código	EUR	Tipo	Código	EUR	Tipo	Código	EUR
1A/60mV				SHB 1A/60mV	[3] M71221.	53,04			
1.5A/60mV				SHB 1.5A/60mV	[3] M71222.	53,04			
2.5A/60mV				SHB 2.5A/60mV	[3] M71223.	53,04			
4A/60mV				SHB 4A/60mV	[3] M71224.	53,04			
5A/60mV				SHB 5A/60mV	[3] M71225.	53,04			
6A/60mV				SHB 6A/60mV	[3] M71226.	53,04			
10A/60mV				SHB 10A/60mV	[*] M71227.	53,04			
15A/60mV				SHB 15A/60mV	[*] M71228.	53,04			
25A/60mV				SHB 25A/60mV	[*] M71229.	53,04			
30A/60mV	SHP 30A/60mV	[3] M71211.	41,56	SHB 30A/60mV	[*] M7122A.	62,33	SH 30A/60mV	[*] M71231.	42,39
40A/60mV	SHP 40A/60mV	[3] M71212.	41,56	SHB 40A/60mV	[*] M7122B.	62,33	SH 40A/60mV	[2] M71232.	42,39
50A/60mV	SHP 50A/60mV	[3] M71213.	41,56	SHB 50A/60mV	[*] M7122C.	62,33	SH 50A/60mV	[*] M71233.	42,39
60A/60mV	SHP 60A/60mV	[3] M71214.	41,56	SHB 60A/60mV	[*] M7122D.	62,33	SH 60A/60mV	[*] M71234.	42,39
75A/60mV	SHP 75A/60mV	[3] M71215.	41,56						
80A/60mV				SHB 80A/60mV	[*] M7122E.	62,33	SH 80A/60mV	[*] M71235.	42,39
100A/60mV	SHP 100A/60mV	[3] M71216.	41,56	SHB 100A/60mV	[*] M7122F.	62,33	SH 100A/60mV	[*] M71236.	42,39
150A/60mV	SHP 150A/60mV	[3] M71217.	43,97				SH 150A/60mV	[*] M71237.	44,81
200A/60mV	SHP 200A/60mV	[3] M71218.	43,97	SHB 200A/60mV	[2] M7122N.	99,04	SH 200A/60mV	[*] M71238.	76,72
250A/60mV							SH 250A/60mV	[*] M71239.	82,18
300A/60mV							SH 300A/60mV	[*] M7123A.	94,66
400A/60mV							SH 400A/60mV	[*] M7123B.	102,74
500A/60mV							SH 500A/60mV	[*] M7123C.	110,08
600A/60mV							SH 600A/60mV	[*] M7123D.	134,32
750A/60mV							SH 750A/60mV	[2] M7123E.	142,97
800A/60mV							SH 800A/60mV	[2] M7123F.	150,81
1000A/60mV							SH 1000A/60mV	[*] M7123G.	171,93
1200A/60mV							SH 1200A/60mV	[3] M7123H.	198,00
1500A/60mV							SH 1500A/60mV	[*] M7123J.	255,40
2000A/60mV							SH 2000A/60mV	[3] M7123K.	312,95
2500A/60mV							SH 2500A/60mV	[3] M7123L.	361,08
3000A/60mV							SH 3000A/60mV	[3] M7123M.	543,73
4000A/60mV							SH 4000A/60mV	[3] M7123N.	558,21
5000A/60mV							SH 5000A/60mV	[3] M7123P.	621,19
6000A/60mV							SH 6000A/60mV	[3] M7123Q.	724,67
7500A/60mV							SH 7500A/60mV	[3] M7123R.	1.110,71
8000A/60mV							SH 8000A/60mV	[C] M7123S.	2.606,46
10000A/60mV							SH 10000A/60mV	[C] M7123T.	3.690,99
12500A/60mV							SH 12500A/60mV	[C] M7123U.	4.001,80
15000A/60mV							SH 15000A/60mV	[C] M7123V.	5.795,68
18000A/60mV							SH 18000A/60mV	[C] M7123Z.	11.302,69
20000A/60mV							SH 20000A/60mV	[C] M7123O.	11.998,90

SHP: Conexión Faston; SHB: Zócalo de Base aislante (hasta 100 A); SH: Sin base

Para otras configuraciones ver tabla de prestaciones adicionales.  
 Todos los shunts se suministran con cables de 1,5 m de longitud y 1,5 m<sup>2</sup> de sección

### TABLA DE PRESTACIONES ADICIONALES

SHP / SHB / SH		Código interno		Plazo entrega	+ €				
M	7	X	X	X	X	0	0	X	
Código									
	Estándar	...	/60 mV	0	-				
		...	/50 mV	1	2	consultar			
		...	/75 mV	7	consultar	consultar			
		...	/100 mV	2	2	consultar			
Salida		...	/150 mV	3	2	consultar			
		...	/200 mV	4	2	consultar			
		...	/250 mV	8	consultar	consultar			
		...	/300 mV	5	consultar	consultar			
		...	/400 mV	9	consultar	consultar			
		...	/600 mV	6	consultar	consultar			

Plazo entrega: [\*] Inmediato, [x] Semanas laborables, [c] Consultar



## VT, Transformadores de medida de tensión

Tipo	Código	Clase 0,5 Potencia (VA)	Clase 1 Potencia (VA)	Relación	EUR
VT2311 230V/110V	[3] M72311.	10	25	230/110V	210,30
VT3823 380V/230V	[3] M72352.	10	25	380/230V	210,36
VT4011 400V/110V	[3] M72321.	10	25	400/110V	210,30
VT4023 400V/230V	[3] M72322.	10	25	400/230V	210,30
VT4411 440V/110V	[3] M72331.	10	25	440/110V	210,30
VT4423 440V/230V	[3] M72332.	10	25	440/230V	210,30
VT4811 480V/110V	[3] M72341.	10	25	480/110V	210,30
VT4823 480V/230V	[3] M72342.	10	25	480/230V	210,30
VT7011 700V/110V	[3] M72381.	10	25	700/110V	261,13
VT7023 700V/230V	[3] M72382.	10	25	700/230V	261,13

Para redes trifásicas se precisa de 3 unidades.  
Para otras tensiones, consultar.



## TSR, Transformador sumador de corriente

Tipo	Código	Corriente de entrada	Clase 0,5 Potencia (VA)	Clase 1 Potencia (VA)	Canales de medida	EUR
TSR-2	[*] M70701.	5 A	15	30	2	307,37
TSR-3	[*] M70702.	5 A	15	30	3	403,50
TSR-4	[*] M70703.	5 A	15	30	4	504,63
TSR-5	[*] M70704.	5 A	15	30	5	547,66

Los transformadores a sumar deben tener la misma relación de primario.  
Para redes trifásicas se precisara un equipo por fase.  
Se alimenta de la misma medida.  
Para otras relaciones, consultar.



## TE, Transformador elevador de impedancia

Tipo	Código	Clase 1 Potencia (VA)	Relación	EUR
TE-5/0.1	[*] M70911.	15	5 / 0,1 A	139,70

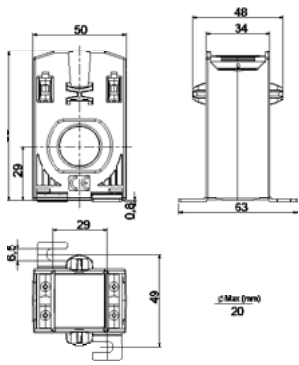
Se emplea cuando la distancia entre el equipo de medida y el transformador de medida de corriente es muy larga. Deben utilizarse 2 unidades, 1 al lado del transformador de corriente y el otro al lado del equipo de medida

### TABLA DE PRESTACIONES ADICIONALES

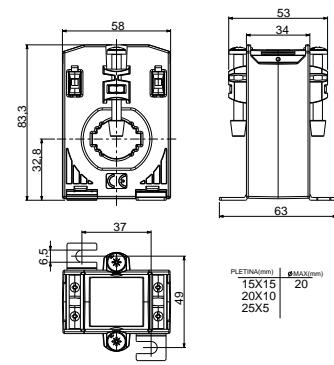
TSR							
M	7	X	X	X	0	0	X
Código	Código interno		↑	Plazo entrega	+ €		
Secundario	Estándar (... / 5 A)		0	-	-		
	... / 1 A		1	1	Consultar		
	... / 250 mA		A	1	Consultar		

**Dimensiones**

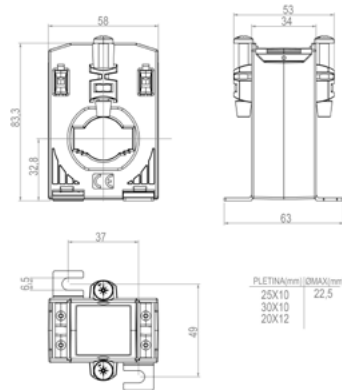
**TD4 / TDH4**



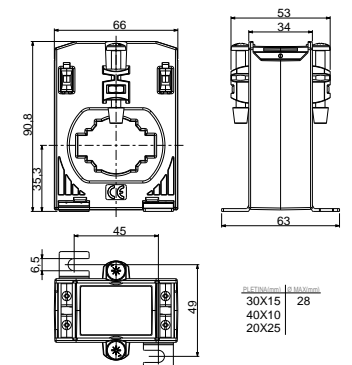
**TD5 / TDH5**



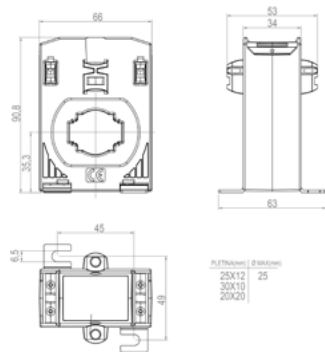
**TD5.2 / TDH5.2**



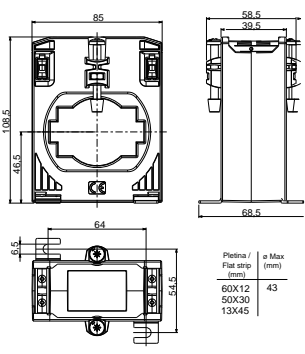
**TD6 / TDH6**



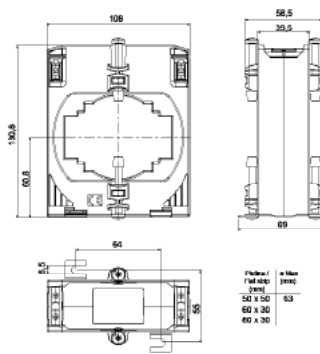
**TD6.2 / TDH6.2**



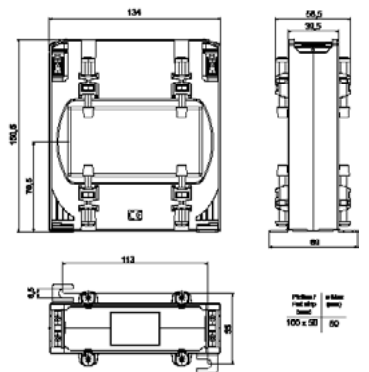
**TD8 / TDH8**



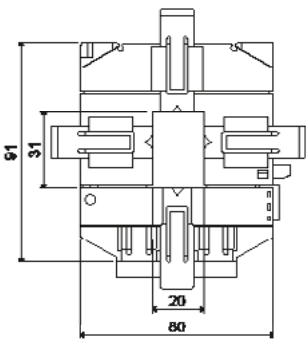
**TD10 / TDH10**



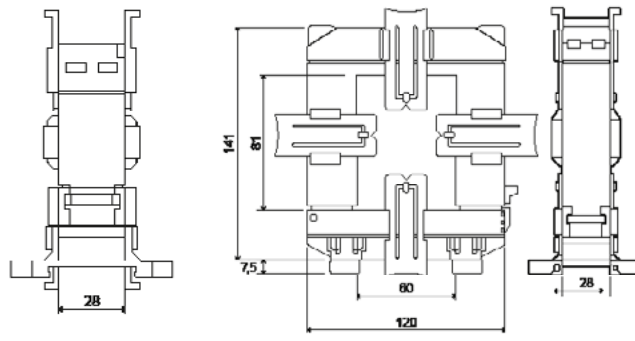
**TD12 / TDH12**



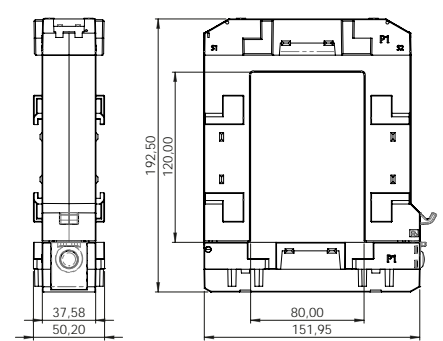
**TQ-6**



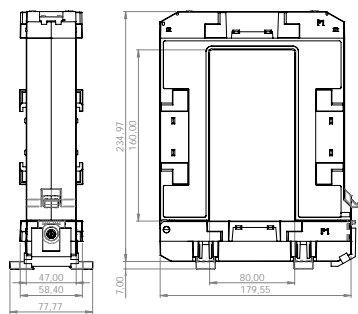
**TQ-8**



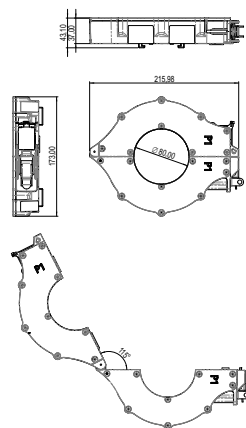
**TQ-10**



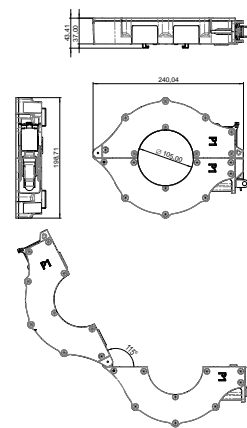
**TQ-12**



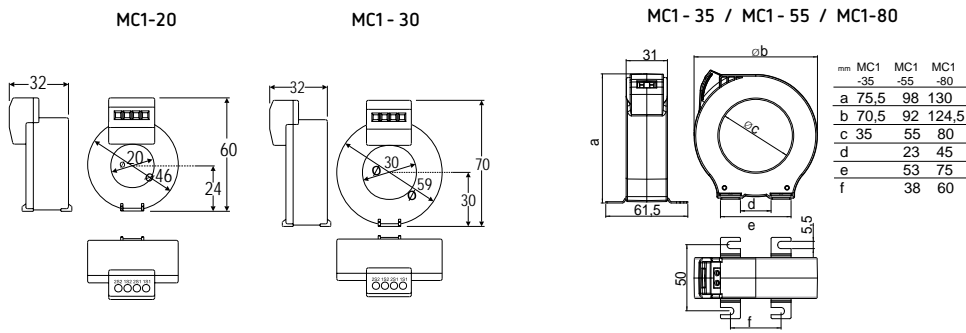
**TQR-8**



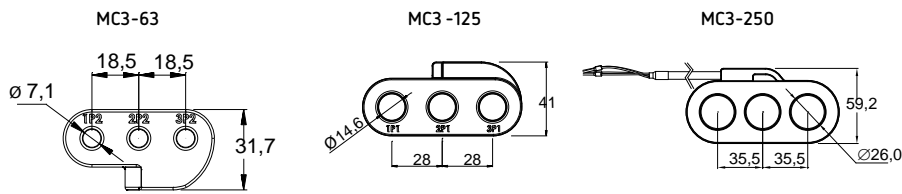
**TQR-10**



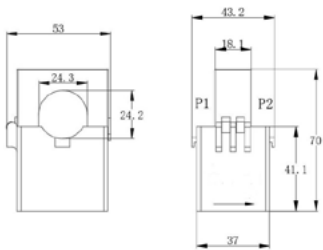
**MC1**



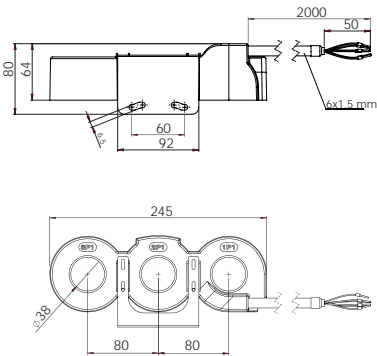
**MC3**

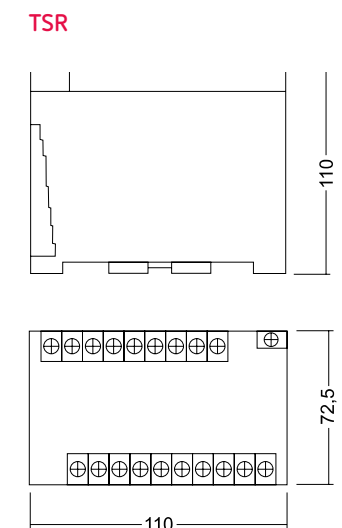
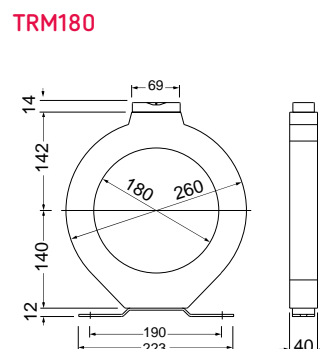
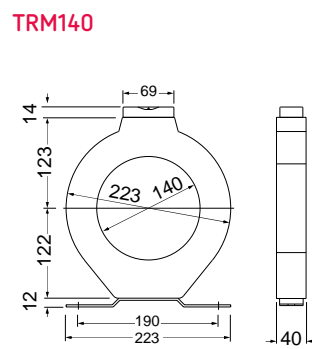
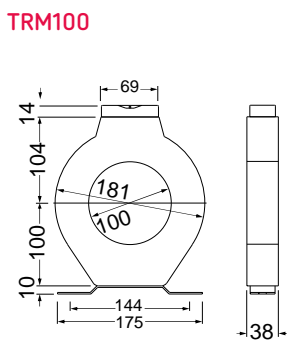
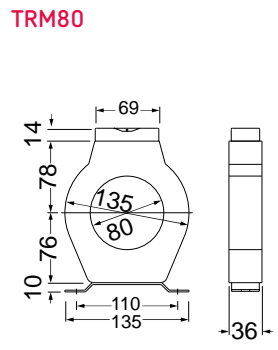
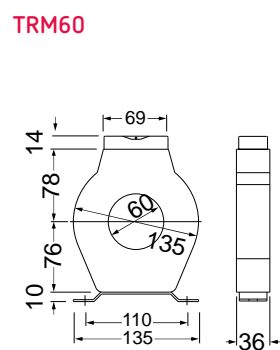
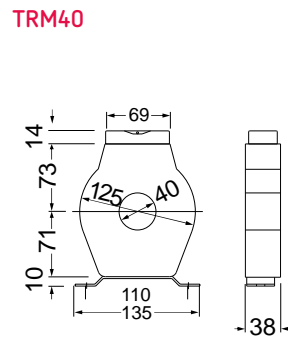
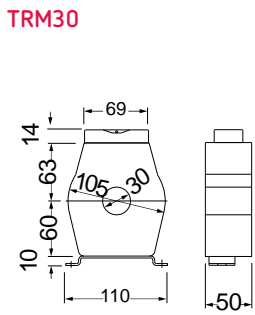
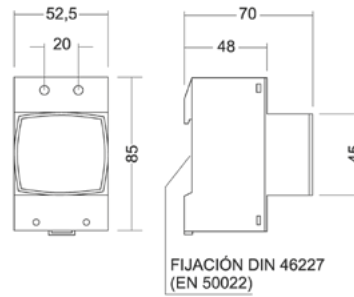
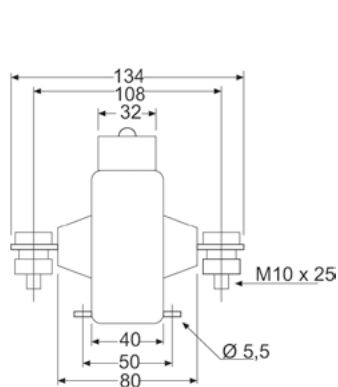
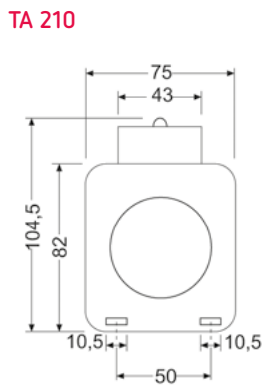
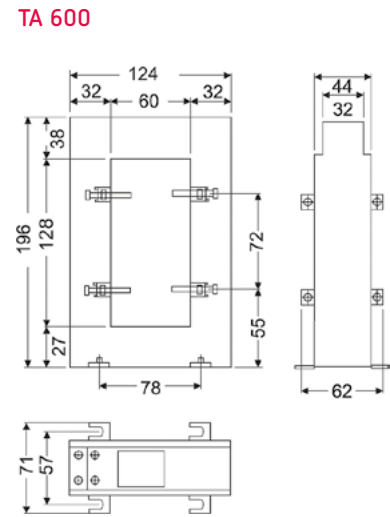
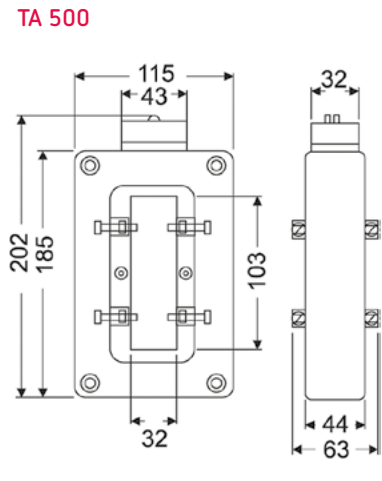
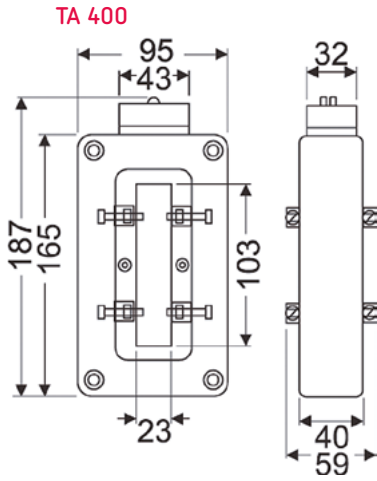


**STQ-24**



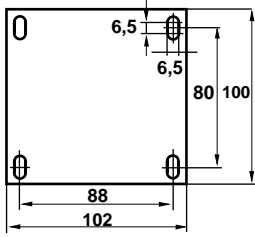
**TRMCx3**



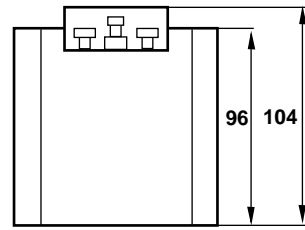
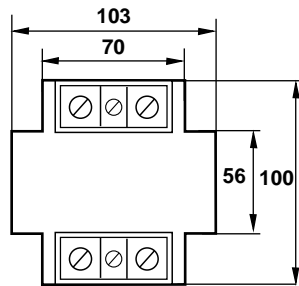


VT

Soporte de fijación

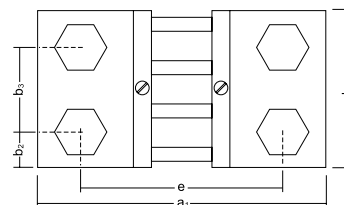
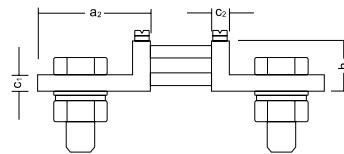
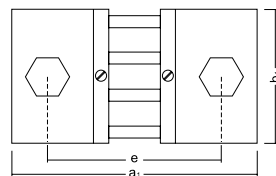
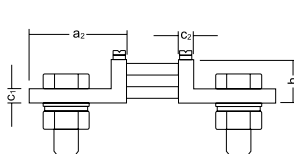
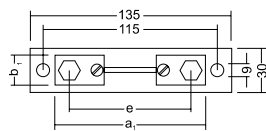
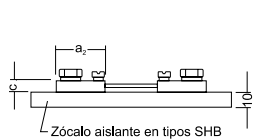


Dimensiones en mm.






Shunts

Caída tensión mV <sub>(I)</sub>	Alcance A <sub>(I)</sub>	Fig.	a1	a2	b1	b2	b3	c1	c2	e	h	N.º empalmes de corriente	Empalmes de corriente			Empalmes de tensión		
													Tornillo hexagonal DIN 933	Arandela DIN 125	Tuerca DIN 934			
60	1-1, 5-2, 5-4-6-10-15-25	1	90	28	20	-	-	8	-	78	-	2 x 1	M5 x 12	5,3	-	2 Tornillos M5 x 8 DIN 84 y 2 arandelas 5,3 DIN 433		
	30-40-60-100-150		100	33	20	-	-	8	-	80	-	2 x 1	M8 x 16	8,4	-			
	250	2	145	55	30	15	-	10	10	105	30	2 x 1	M12 x 40	13	M12			
	400-600				40	20						2 x 1	M16 x 45	17	M16			
	800				60	30	-	10	10			115	30	2 x 1	M20 x 50		21	M20
	1500				90	21	48	10	10			115	30	2 x 2	M16 x 45		17	M16
2500	120	30	60	10	10	115	30	2 x 2	M20 x 50	21	M20							
150	1-1, 5-2, 5-4-6-10-15-25	1	90	25	20	-	-	8	-	78	-	2 x 1	M5 x 12	5,3	-	2 Tornillos M5 x 8 DIN 84 y 2 arandelas 5,3 DIN 433		
	40-60-100-150		225	33	25	-	-	8	-	205	-	2 x 1	M8 x 16	8,4	-			
	250	2	270	55	30	15	-	10	10	230	50	2 x 1	M12 x 40	13	M12			
	400-600				40	20						2 x 1	M16 x 45	17	M16			
	800				70	35	-	10	10			240	60	2 x 1	M20 x 50		21	M20



# Analizadores de redes portátiles

Tabla selección analizadores portátiles

		MYeBOX-A	MYeBOX 1500-4G	MYeBOX 150
				
Conexión	Monofásico	•	•	•
	Trifásico	•	•	•
Parámetros	Tensión	•	•	•
	Corriente	•	•	•
	Corriente de neutro	•	•	•
	Corriente de fugas	•	•	–
	Tensión neutro-tierra	•	•	–
	Potencias	•	•	•
	Energías (activa y reactiva)	•	•	•
	Armónicos	50°	50°	50°
	Flicker	•	•	•
Medidas parámetros de calidad	Eventos (sobretensiones, huecos e interrupciones)	•	•	•
	Parámetros EN50160	•	•	•
	Transitorios	•	•	•
Entradas/Salidas	Entradas digitales	2	2	–
	Salidas digitales	2	2	–
Otras características	Memoria	•	•	•
	Comunicaciones	Wi-Fi 4G µUSB	Wi-Fi 4G µUSB	Wi-Fi µUSB
	Display	LCD	LCD	LCD
	Visualización parámetros	Display Smartphone & tablet (APP) Software	Display Smartphone & tablet (APP) Software	Display Smartphone & tablet (APP) Software
	Visualización de ficheros	Smartphone & tablet (APP) Software	Smartphone & tablet (APP) Software	Smartphone & tablet (APP) Software
Normas	Medida según IEC 61000-4-30	Certificado Clase A	Según Clase A	Según Clase A

ST - Según tipo.



### MYeBOX-A, Analizador de redes portátil trifásico con registro de eventos de calidad y transitorios Certificado de Calibración Clase A (IEC 61000-4-30 Ed.2)

Tipo	Código	Pinzas	Canales de medida	Salida Transistor	Entradas digitales	Comunicaciones	EUR
<b>Kits analizador portátil con sensores de corriente</b>							
MYeBOX-1500-4G	[2] M844330000A00	-	5	2	2	Wi-Fi   4G	4.270,09
MYeBOX-1500-4G + 3 FLEX-R45	[2] M8445B0000A00	3 FLEX-R45	5	2	2	Wi-Fi   4G	4.877,38
MYeBOX-1500-4G + 4 FLEX-R45	[2] M8445C0000A00	4 FLEX-R45	5	2	2	Wi-Fi   4G	5.078,29
MYeBOX-1500-4G + 3 FLEX-R80	[2] M8445D0000A00	3 FLEX-R80	5	2	2	Wi-Fi   4G	5.043,44
MYeBOX-1500-4G + 4 FLEX-R80	[2] M8445E0000A00	4 FLEX-R80	5	2	2	Wi-Fi   4G	5.299,87
MYeBOX-1500-4G + 3 CPG-100	[2] M844530000A00	3 CPG-100	5	2	2	Wi-Fi   4G	5.394,70
MYeBOX-1500-4G + 3 CPRG-500	[2] M844550000A00	3 CPRG-500	5	2	2	Wi-Fi   4G	5.346,05

Analizador con almacenamiento en memoria SD y Cloud Incluye cables de tensión, pinzas cocodrilos, cable USB, correa sujeción, soporte magnético, batería, alimentador y bolsa transporte. Para otras combinaciones de pinzas, o longitudes de pinzas, consultar



### MYeBOX, Analizador de redes portátil trifásico con registro de eventos de calidad y transitorios según Clase A (IEC 61000-4-30 Ed.2)

Tipo	Código	Pinzas	Canales de medida	Salida Transistor	Entradas digitales	Comunicaciones	EUR
MYeBOX-150	[*] M84023.	-	4	-	-	Wi-Fi	2.699,54
MYeBOX-1500-4G	[*] M84433.	-	5	2	2	Wi-Fi   4G	3.324,79
<b>Kits analizador portátil con sensores de corriente</b>							
MYeBOX-150+3 FLEX-R45	[*] M8404B.	3 FLEX-R45	4	-	-	Wi-Fi	3.306,66
MYeBOX-1500-4G + 3 FLEX-R45	[*] M8445B.	3 FLEX-R45	5	2	2	Wi-Fi   4G	3.931,91
MYeBOX-150-4 FLEX-R45	[*] M8404C.	4 FLEX-R45	4	-	-	Wi-Fi	3.509,06
MYeBOX-1500-4G + 4 FLEX-R45	[*] M8445C.	4 FLEX-R45	5	2	2	Wi-Fi   4G	4.134,30
MYeBOX-150-3 FLEX-R80	[*] M8404D.	3 FLEX-R80	4	-	-	Wi-Fi	3.473,31
MYeBOX-1500-4G + 3 FLEX-R80	[*] M8445D.	3 FLEX-R80	5	2	2	Wi-Fi   4G	4.098,56
MYeBOX-150-4 FLEX-R80	[*] M8404E.	4 FLEX-R80	4	-	-	Wi-Fi	3.731,21
MYeBOX-1500-4G + 4 FLEX-R80	[*] M8445E.	4 FLEX-R80	5	2	2	Wi-Fi   4G	4.356,47
MYeBOX-150 + 3 CPG-100	[*] M84043.	3 CPG-100	4	-	-	Wi-Fi	3.825,11
MYeBOX-1500-4G + 3 CPG-100	[*] M84453.	3 CPG-100	5	2	2	Wi-Fi   4G	4.450,36
MYeBOX-150 + 3 CPRG-500	[*] M84045.	3 CPRG-500	4	-	-	Wi-Fi	3.776,99
MYeBOX-1500-4G + 3 CPRG-500	[*] M84455.	3 CPRG-500	5	2	2	Wi-Fi   4G	4.402,24

Analizador con almacenamiento en memoria SD y Cloud Incluye cables de tensión, pinzas cocodrilos, cable USB, correa sujeción, soporte magnético, batería, alimentador y bolsa transporte. Para otras combinaciones de pinzas, o longitudes de pinzas, consultar

Tipo	Código	Descripción	EUR
V-Wire x3	[*] M8401B.	Kit 3 cables 600 V CATIII + bridas	65,64
V-Wire x4	[*] M8401C.	Kit 4 cables 600 V CATIII + bridas	86,74
V-Wire x5	[*] M8401D.	Kit 5 cables 600 V CATIII + bridas	107,89
MYeBOX-BAT	[*] M84011.	MYeBOX-BAT, Batería para MYeBOX	79,28
MYeBOX-PSN	[*] M8441F.	MYeBOX-PS, Alimentador para MYeBOX	90,60
MYeBOX-PSN480	[*] M8441A.	MYeBOX-PS480, Alimentador 480 V para MYeBOX	286,61
MYeBOX-MARKER	[*] M84014.	MYeBOX-MARKER, Marcadores	27,15
MYeBOX-CARRYING BAG	[*] M84015.	MYeBOX-CARRYING BAG, Bolsa transporte	100,90
MYeBOX-BELT	[*] M84016.	MYeBOX-BELT, Correa para MYeBOX	11,30
MYeBOX-MAG SUPPORT	[*] M84017.	MYeBOX-MAG SUPPORT, Soporte magnético para MYeBOX	95,78

Tipo	Código	Descripción	EUR
VCC-1	[*] M89909.	VCC-1, Pinza cocodrilo (1 unidad)	14,98
MAG-ADAP	[*] M8990H.	Adaptador tensión, punta magnética Ø 6,6 mm	28,41
MAG-ADAPx3	[*] M8990J.	Kit 3 adaptadores tensión, punta magnética Ø 6,6 mm	85,12
MAG-ADAPx4	[*] M8990K.	Kit 4 adaptadores tensión, punta magnética Ø 6,6 mm	113,51
MAG-ADAPx5	[*] M8990L.	Kit 5 adaptadores tensión, punta magnética Ø 6,6 mm	141,89

**MYeBOX**

M	8	4	0	X	X	0	0	0	0	X	X	X
Código	Código interno											
Certificado calibración clase A												
kit MYeBOX con pinzas IP reforzada para intemperie												

**FLEX-R**

M	8	1	6	X	X	0	0	0	0	X	0	X	X
Código	Código interno												
Conector REDEL (PFG.M0.4GL. AC52GZ+protección (GMA.1B.054.DG)													
IP reforzada para intemperie													





### FLEX-R Sensores flexibles para analizador MYeBOX

Tipo	I min (A)	Rango medida(A)	∅ (mm)	Longitud sensor	Nº Sensores	Código	EUR	Nº Sensores	Código	EUR	Nº Sensores	Código	EUR
FLEX-R45	1   10   500	10 ... 100 A /	140	45 cm	1	[*] M81611.	202,35	3	[*] M81631.	607,12	4	[*] M81641.	809,51
FLEX-R80		100 ... 1000 A /	250	80 cm	1	[*] M81612.	257,92	3	[*] M81632.	773,76	4	[*] M81642.	1.031,69
FLEX-R120		1000 ... 10000 A	380	120 cm	1	[*] M81613.	354,97	3	[*] M81633.	1.064,90	4	[*] M81643.	1.419,87



### FLEX-RMG Sensores flexibles para analizador MYeBOX

Tipo	I min (A)	Rango medida(A)	∅ (mm)	Longitud sensor	Nº Sensores	Código	EUR	Nº Sensores	Código	EUR	Nº Sensores	Código	EUR
FLEX-RMG70	1   10   500	10 ... 100 A /	70	22 cm	1	[*] M81911.	189,49	3	[*] M81931.	568,49	4	[*] M81941.	758,01
FLEX-RMG120		100 ... 1000 A / 1000 ... 10000 A	120	38 cm	1	[*] M81912.	240,72	3	[*] M81932.	691,54	4	[*] M81942.	962,91



### CPG Sensores de corriente rígidos

Tipo	I min (A)	Rango medida(A)	∅ (mm)	Nº Sensores	Código	EUR	Nº Sensores	Código	EUR	Nº Sensores	Código	EUR
CPG-5	0,05	0,05 ... 5 A	20	1	[*] M810B1.	311,55	3	[*] M810C1.	931,02	4	[*] M810D1.	1.232,35
CPG-100		1 ... 100 A		1	[*] M810B2.	384,17	3	[*] M810C2.	1.148,07	4	[*] M810D2.	1.519,63
CPRG-500	1	1 ... 500 A	52	1	[*] M810B3.	367,73	3	[*] M810C3.	1.098,97	4	[*] M810D3.	1.454,68
CPRG-1000		1 ... 1000 A		1	[*] M810B4.	367,73	3	[*] M810C4.	1.098,97	4	[*] M810D4.	1.454,68
CPRG-200/2000	1   10	1 ... 200 A / 10 ... 2000 A	64	1	[*] M810B5.	505,97	3	[*] M810C5.	1.512,04	4	[*] M810D5.	2.001,37

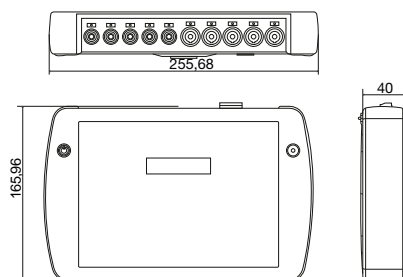


### CFG, Sensores de corriente residual (fugas)

Tipo	Código	Rango medida(A)	I min	Diámetro(mm)	Pletina (mm)	EUR
CFG-5	[3] M810BD.	0,01 ... 5 A	0,01	52	1 - 50 x 5   4 - 30 x 5	571,03
CFG-10	[*] M810BE.	0,005 ... 10 A	0,005	100	5 - 80 x 5   3 - 80 x 10	1.393,95




## Dimensiones

### MYeBOX



# Instrumentación digital y convertidores de medida

## Tabla selección instrumentación digital

		DCB	DHC-96	DPC-96	
Formato					
Formato	Panel	72 x 72	96 x 48	96 x 96	
Medida en alterna sistema de medida	Monofásico	●	●	●	
	Trifásico			●	
Medida en alterna Parámetros	Tensión	DCB-xx-Vac	DHC-96 Vac	DPC-96 Vac	
	Corriente	DCB-xx-Aac	DHC-96 Aac	DPC-96 Aac	
	Frecuencia (Hz)	DCB-xx-Vac / DCB-xx-Aac	DHC-96 Vac DHC-96 Aac	●	
Medida en continua Parámetros	Tensión	DCB-xx-HVdc	DHC-96 Vdc DHC-96 CPM DHC-96 CPM HS DHC-96 HVdc DHC-96 CPM 1500		
	Tensión (mV) Corriente indirecta mV (Shunt)	DCB-xx-mVdc	DHC-96 mVdc DHC-96 CPM DHC-96 CPM 1500	-	
	Corriente	DCB-xx-Adc	DHC-96 Adc	-	
	Señales de proceso (±10V)	DCB-xx-LVdc	DHC-96 LVdc DHC-96 Vdc	-	
	Señales de proceso (mA)	DCB-xx-mAdc	DHC-96 mAdc		
	Precisión	0,5%	●	●	●
	Opciones adicionales	Salidas relés	DCB-72xx-20R	2	-
Salidas analógicas		-	1	-	
Entradas transistor		-	2	-	
Puertos comunicaciones		-	RS-485 (Modbus RTU)	-	
Alimentación auxiliar		80...270 Vca / Vcc 18...36 Vcc	80...270 Vca / Vcc 18...36 Vcc (OP) 20... 60 Vdc (OP)	80...270 Vca	
Adaptadores frontales OP - Opcional		●	●	-	



### DCB Instrumento digital

Tensión alimentación 80...270 Vca / Vcc

Tipo	Código	Sistema	Rango medida U	Rango medida I	Salida RL	Tamaño (mm)	EUR
<b>Voltímetros</b>							
DCB-72 LVdc-20R	[*] M22222.	CC	± 10 Vdc	-	2	72 x 72	145,29
DCB-72 HVdc-20R	[*] M22232.	CC	± 1500 Vdc	-	2	72 x 72	145,29
<b>Amperímetros</b>							
DCB-72 Aac-20R	[*] M22252.	CA	-	.../5 A   .../1 A	2	72 x 72	145,29
DCB-72 Adc-20R	[*] M22272.	CC	-	1 Adc   5 Adc	2	72 x 72	145,29
<b>Indicadores de proceso</b>							
DCB-72 mVdc-20R	[*] M22242.	CC	200 mV	-	2	72 x 72	145,29
DCB-72 mAAdc-20R	[*] M22262.	CC	-	-20... +20 mA	2	72 x 72	145,29

#### TABLA DE PRESTACIONES ADICIONALES

DCB								
M	2	X	X	X	X	0	0	X
Código	Código interno			↑	Plazo entrega	+ €		
Alimentación auxiliar	Estándar (80...270 Vca/cc)			0	-	-		
	18 ... 36 V <sub>cc</sub>			3	2	48,69		



### DHC-96 Instrumentación digital 96 x 48 con salida analógica

Tensión alimentación 80...270 Vca / Vcc

Tipo	Código	Sistema	Parámetros	Rango medida U	Rango medida I	Salida reles	Entradas dig.	Salida analógica	Comunicaciones	Protocolo	EUR
<b>Voltímetros</b>											
DHC-96 Vac	[*] M22318.	CA	V ~	480 V	-	2	2	1 (20 mA)	RS-485	Modbus/RTU	173,81
DHC-96 Vdc	[*] M22388.	CC	V cc	± 10 Vdc   ± 24 Vdc   ± 48 Vdc	-	2	2	1 (20 mA)	RS-485	Modbus/RTU	173,81
DHC-96 HVdc	[*] M22338.	CC	V cc	± 1500 Vdc	-	2	2	1 (20 mA)	RS-485	Modbus/RTU	173,81
<b>Amperímetros</b>											
DHC-96 Aac	[*] M22358.	CA	A ~	-	.../5 A   .../1 A	2	2	1 (20 mA)	RS-485	Modbus/RTU	173,81
DHC-96 Adc	[*] M22378.	CC	A cc	-	1 Adc   5 Adc	2	2	1 (20 mA)	RS-485	Modbus/RTU	173,81
DHC-96 mVdc	[*] M22348.	CC	V cc	-	200 mV	2	2	1 (20 mA)	RS-485	Modbus/RTU	173,81
<b>Indicador de proceso</b>											
DHC-96 LVdc	[*] M22328.	CC	V cc	± 10 Vdc	-	2	2	1 (20 mA)	RS-485	Modbus/RTU	173,81
DHC-96 mAcd	[*] M22368.	CC	mA cc	-	-20... +20 mA	2	2	1 (20 mA)	RS-485	Modbus/RTU	173,81

Posibilidad de salidas 0/2...10 Vcc bajo demanda



### DHC-96 CPM Instrumentación digital: Central de medida cc programable

Tensión alimentación 100...270 Vca/Vcc

Tipo	Código	Sistema	Parámetros	Rango medida U	Rango medida I	Salida reles	Entradas dig.	Salida analógica	Comunicaciones	Protocolo	EUR
<b>Multímetro</b>											
DHC-96 CPM	[*] M223A8.	CC (Shunt)	V/A/kW/ kWh	± 600 Vdc	600 mV	2	2	1 (20 mA)	RS-485	Modbus/RTU	371,70
DHC-96 CPM-HS	[C] M223B8.	CC (Hall)	V/A/kW/ kWh	± 600 Vdc	4 Vdc	2	2	1 (20 mA)	RS-485	Modbus/RTU	371,70
DHC-96 CPM 1500	[*] M223C8.	CC (Shunt)	V/A/kW/ kWh	± 1500 Vdc	600 mV	2	2	1 (20 mA)	RS-485	Modbus/RTU	482,88

Posibilidad de salidas 0/2...10 Vcc bajo demanda



### DCP-96 Instrumentación digital 96 x 96

Tensión alimentación 80...270 Vca / Vcc

Tipo	Código	Sistema	Parámetros	Rango medida U	Rango medida I	EUR
DCP-96 VAC	[2] M22410.	CA	V, Hz	3 x 230   400 V	-	137,75
DCP-96 AAC	[2] M22450.	CA	A, Hz	-	.../5 A   .../1 A	143,73

## Accesorios para instrumentación digital

Tipo	Código	Descripción	EUR
Adap.Frontal 72x72 -> 96x96	[*] M29914.	Adaptador frontal 72x72 &gt; 96x96	31,97
Adap.Frontal 48x48 -> 72x72	[4] M29911.	Adaptador frontal 48x48 &gt; 72x72	31,97
Adap.Frontal 48x48 -> 96x96	[4] M29912.	Adaptador frontal 48x48 &gt; 96x96	31,97
Adap.Frontal 48x96 -> 96x96	[*] M29913.	Adaptador frontal 48x96 &gt; 96x96	56,09

### TABLA DE PRESTACIONES ADICIONALES


#### DHC-96

M	2	2	X	X	X	0	0	X
Código								
		Código interno	↑	Plazo entrega				+ €
Alimentación	Estándar (80... 270 V <sub>ca</sub> /V <sub>cc</sub> )	0		-				-
auxiliar	18 ... 36 V <sub>cc</sub>	3	1					49,42

#### DHC-96-CPM /DHC-96 Vdc

M	2	2	X	X	X	0	0	X
Código								
		Código interno	↑	Plazo entrega				+ €
Alimentación	Estándar (100... 270 V <sub>ca</sub> /V <sub>cc</sub> )	0		-				-
auxiliar	20 ... 60 V <sub>cc</sub>	4	1					71,86

## Tabla selección convertidores de medida

	Tensión V ca	CVE / CV-A	Potencia activa kW	CW
	Tensión V cc	CV-D	Potencia reactiva kvar	CY
	Corriente A ca	CCE / CC-A / TP-420 / TC-020 / TCB / TCM	Frecuencia	CFE / CF
	Corriente A cc	CC-D	Temperatura	CT-PT100



### CVE/CCE/CFE Convertidor de perfil estrecho

Convertidores de perfil estrecho, 230 Vca, 45 ... 65Hz.

Tipo	Código	Sistema	Parámetros	Medida	Tipo Salida	Salida analógica	EUR
<b>Convertidor de Tensión alterna</b>							
CVE-A	[*] M25011.	-	V ~	300 Vca	2	4...20mA	215,36
CVE-A-AP	[3] M25021.	-	V ~	230 Vca	1	0...20mA	204,77
<b>Convertidor de Corriente alterna</b>							
CCE-A	[*] M25111.	-	A ~	5 A	2	4...20mA	221,39
CCE-A-AP	[*] M25121.	-	A ~	5 A	1, 3	0...20mA	204,77
<b>Convertidor de Frecuencia</b>							
CFE	[3] M25511.	Tensión red: 50 ... 600 Vca	-	45 ..... 55 Hz	2	4...20mA	242,56
CFE-AP	[3] M25521.	Tensión red seleccionable: 115 / 240 / 400 Vca	-	45 ..... 55 Hz	1	0...20mA	249,29

Especificar SEGÚN TABLA DE CODIFICACIÓN: 1. Código/ 2. Rango de entrada / 3. Rango de salida / 4. Alimentación auxiliar / 5. En CFE-AP especificar tensión red. xxx-AP no requiere alimentación auxiliar, autoalimentado. 4 ... 20 mA de salida no es posible.

Para otros valores, Ver tabla codificación en páginas siguientes

## CV / CC / CW / CY/ CF, Convertidores



### CV Convertidor de tensión

Tipo	Código	Parámetros	Medida	Tipo Salida	Salida analógica	EUR
<b>Tensión alterna. Precisión: ± 0,2 % lectura, 40...90 Hz</b>						
CV-A-AP Out1	[1] M25041.	V ~	300 Vca	1	0...20mA	232,46
CV-A Out1	[1] M25031.	V ~	300 Vca	1	0...20mA	271,56
CV-A Out2	[1] M25032.	V ~	300 Vca	2	4...20mA	297,87
CV-A-RMS Out1	[1] M25051.	V ~	300 Vca	1	0...20mA	400,52
CV-A-RMS Out2	[1] M25052.	V ~	300 Vca	2	4...20mA	429,10
<b>Tensión continua. Alimentación auxiliar 230 Vca, 40...90 Hz, Precisión: ± 0,5 % lectura</b>						
CV-D Out1,3	[1] M25061.	Vdc	10 Vdc	1, 3	0...20mA	388,86
CV-D Out2	[1] M25062.	Vdc	10 Vdc	2	4...20mA	404,47

Los modelos xxx-AP: precisión: ± 0,5 % lectura, 40...90 Hz. No requiere alimentación auxiliar.

Indicar: Valor cero, fondo escala y tipo de salida.

Para otros valores, Ver tabla codificación en páginas siguientes



### CC Convertidor de corriente

Tipo	Código	Parámetros	Medida	Tipo Salida	Salida analógica	EUR
<b>Corriente alterna. Precisión: ± 0,2 % lectura, 40...90 Hz</b>						
CC-A Out1	[1] M25131.	A ~	5 Aca	1	0...20mA	300,54
CC-A Out2	[*] M25132.	A ~	5 Aca	2	4...20mA	327,52
CC-A-AP	[*] M25141.	A ~	5 Aca	1	0...20mA	232,48
CC-A-RMS Out1	[1] M25151.	A ~	5 Aca	1	0...20mA	429,12
CC-A-RMS Out2	[*] M25152.	A ~	5 Aca	2	4...20mA	442,03
<b>Corriente continua. Alimentación auxiliar 230 Vca, 40...90 Hz, Precisión: ± 0,5 % lectura</b>						
CC-D Out1	[1] M25161.	A dc	20 mA	1, 3	0...20mA	388,89
CC-D Out2	[1] M25162.	A dc	20 mA	2	4...20mA	404,52

Los modelos xxx-AP: precisión: ± 0,5 % lectura, 40...90 Hz. No requiere alimentación auxiliar.

Indicar: Valor cero, fondo escala y tipo de salida.

Para otros valores, Ver tabla codificación en páginas siguientes



## CW, Convertidor de potencia activa

Tipo	Código	Sistema	Parámetros	Tipo Salida	Salida analógica	EUR
<b>Potencia activa. Alimentación auxiliar 230 Vca, 40...90 Hz, Precisión: ± 0,5 % lectura</b>						
CW-M Out2	[1] M25212.	Monofásico	kW	2	4...20mA	545,26
CW-TE Out1,3	[1] M25221.	Trifásico equilibrado	kW	1, 3	0...20mA	502,53
CW-TE Out2	[1] M25222.	Trifásico equilibrado	kW	2	4...20mA	531,90
CW-TA Out1,3	[1] M25231.	Trifásico desequilibrado ARON (3 hilos)	kW	1, 3	0...20mA	683,54
CW-TA Out2	[1] M25232.	Trifásico desequilibrado ARON (3 hilos)	kW	2	4...20mA	719,75
CW-TAN Out1,3	[1] M25241.	Trifásico desequilibrado (4 hilos)	kW	1, 3	0...20mA	698,76

Indicar: Valor cero, fondo escala, tipo de salida, Un (entre fases), In y Fn.

Configurar equipos mediante la tabla codificación en páginas siguientes



## CY, Convertidor de potencia reactiva

Tipo	Código	Sistema	Parámetros	Tipo Salida	Salida analógica	EUR
<b>Potencia reactiva. Alimentación auxiliar 230 Vca, 40...90 Hz, Precisión: ± 0,5 % lectura</b>						
CY-M Out1,3	[1] M25251.	Monofásico	kvar	1, 3	0...20mA	526,37
CY-M Out2	[1] M25252.	Monofásico	kvar	2	4...20mA	550,98
CY-TE Sal.1,3	[1] M25261.	Trifásico equilibrado	kvar	1, 3	0...20mA	526,37
CY-TE Sal.2	[1] M25262.	Trifásico equilibrado	kvar	2	4...20mA	551,39
CY-TA Out1,3	[1] M25271.	Trifásico desequilibrado ARON (3 hilos)	kvar	1, 3	0...20mA	715,32
CY-TA Out2	[1] M25272.	Trifásico desequilibrado ARON (3 hilos)	kvar	2	4...20mA	737,73
CY-TAN Sal1,3	[1] M25281.	Trifásico desequilibrado (4 hilos)	kvar	1, 3	0...20mA	756,79
CY-TAN Out2	[1] M25282.	Trifásico desequilibrado (4 hilos)	kvar	2	4...20mA	778,57

Indicar: Valor cero, fondo escala, tipo de salida, Un (entre fases), In y Fn.

Configurar equipos mediante la tabla codificación en páginas siguientes



## CF, Convertidor de frecuencia

Tipo	Código	Medida	Tipo Salida	Salida analógica	EUR
<b>Alimentación auxiliar 230 Vca, 40...90 Hz, Precisión: ± 0,2 % lectura</b>					
CF Out1	[3] M25531.	45 ... 55 Hz (60 ... 660 Vca)	1	0...20mA	281,14
CF Out2	[1] M25532.	45 ... 55 Hz (60 ... 660 Vca)	2	4...20mA	361,38

Indicar: Valor cero, fondo escala, tipo de salida, Un (entre fases), In y Fn.

Para otros valores, Ver tabla codificación en páginas siguientes



## CT-PT, Convertidor de temperatura

Tipo	Código	Medida	Tipo Salida	Salida analógica	EUR
<b>Temperatura</b>					
CT-PT100 Out1,3	[1] M25651.	Según sonda PT-100	1, 3	0...20mA	553,14
CT-PT100 Out2	[*] M25652.	Según sonda PT-100	2	4...20mA	590,11

Indicar: Valor cero, fondo escala y tipo de salida.

Para otros valores, Ver tabla codificación en páginas siguientes

TABLA DE PRESTACIONES ADICIONALES

Convertidores perfil estrecho													
Código	Código interno												
M	2	X	X	X	X	0	0	X	X	X	X	X	
Código interno												Plazo entrega	+ €
Tensión CVE-A	Estándar (300 V)					0						-	-
	110 V					1						2	-
	400 V					2						2	-
	500 V					3						2	-
	690 V					4						2	-
Tensión CVE-A-AP	Estándar (230 V)					0						-	-
	110 V					1						2	-
	400 V					2						2	-
Corriente CCE	Estándar (5 A)					0						-	-
	1 A					1						2	-
	10 A					4						2	-
Frecuencia CFE	Estándar (45...55 Hz)					0						-	-
	55...65 Hz					1						2	-
	47...53 Hz					2						2	-
	45...65 Hz					3						2	-
	0...100 Hz					4						2	-
	380...420 Hz					5						2	-
	360...440 Hz					6						2	-
340...460 Hz					7						2	-	
Salida 2 CVE-A, CCE-A, CFE	Estándar (4...20 mA)					0						-	-
	0...20 mA					1						2	-
	0...10 V					2						2	-
	2...10 V					3						2	-
Salida 1,3 CVE-A-AP, CCE-A-AP, CFE-AP	Estándar (0...20 mA)					0						-	-
	0...10 V					1						2	-
Alimentación auxiliar	Estándar (220...240 V)					0						-	-
	380...400 Vca 40/60 Hz					3						2	-
	18...36 V <sub>cc</sub>					7						2	125,47
Tensión red (CFE-AP)	Estándar (230 V)					0	0					2	-
	110 V					0	1					2	11,09
400 V					0	2					2	-	

Para otros valores, consultar






Convertidores													
Código	Código interno												
M	2	X	X	X	X	0	0	X	X	X			
Código interno											Plazo entrega	+ €	
Tensión alterna CV-A	Estándar (300 V)					0						-	-
	110 V					1						1	-
	400 V					2						1	-
	500 V					3						1	-
	690 V					4						1	-
Corriente alterna CC-A	Estándar (5 A)					0						-	-
	1 A					1						1	-
	10 A					4						1	-
Tensión continua CV-D	Estándar (10 V)					0						-	-
	60 mV					1						1	-
	1 V					2						1	-
	100 V					3						1	-
Corriente continua CC-D	Estándar (20 mA)					0						-	-
	200 mA					1						1	-
	1 A					2						1	-
	10 A					3						1	-
Potencia CW, CY,	300 V, .../5 A					N						-	-
	110 V, .../5 A					1						1	-
	400 V, .../5 A					2						1	-
	500 V, .../5 A					3						1	-
	600 V, .../5 A					4						1	-
	300 V, .../1 A					5						1	-
	110 V, .../1 A					6						1	-
	400 V, .../1 A					7						1	-
	500 V, .../1 A					8						1	-
600 V, .../1 A					9						1	-	
Temperatura CT-PT	Estándar (-200...+200 °C)					0						-	-
	-200...+800 °C					1						1	-
Frecuencia CF	Estándar (45...55 Hz)					0						-	-
	55...65 Hz					1						1	-
	47...53 Hz					2						1	-
	57...63 Hz					3						1	-
0...100 Hz					4						1	-	
Salidas 1, 3	Estándar (20 mA)					0						-	-
	0...1 mA					1						1	-
	0...10 mA					2						1	-
	2 V					3						1	-
	5 V					4						1	-
	0...10 V					5						1	-
	-20...0...20 mA					6						1	-
	-10...0...10 V					7						1	-
-5...0...5 V					8						1	-	
Salidas 2	Estándar (4...20 mA)					0						-	-
	2...10 V					2						1	-
Alimentación auxiliar	Estándar (220...240 V)					0						-	-
	100...120 V <sub>ca</sub>					1						2	-
	380...400 Vca 40/60 Hz					3						2	-
	18...36 V <sub>cc</sub>					7						2	125,47
40...170 V <sub>cc</sub>					9						2	245,02	

Para otros valores, consultar

### TI, Transformador de corriente con convertidor 4 ... 20 mA

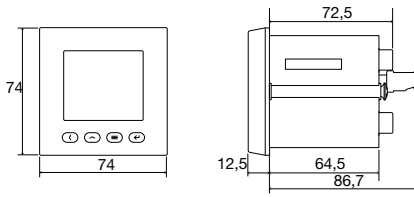
Tipo	TI-420			TP-420	TCM-420	TCB-420	
	TI-420-35	TI-420-70	TI-420-105	TP-420-58	TCM-420-25	TCB-420-35	TCB-420-70
							
ø (mm)	35	70	105	-	25	35	70
Pletina (mm)	-	-	-	50 x 80	-	-	-
Tamaño (mm) ancho x alto x fondo	100x79x33	130x110x33	170x146x33	145x114x50	70x87x70	166x79x33	196x110x33
	10...28 Vcc alimentación salida 4...20 mA				alimentación interna salida 4...20 mA (230 Vca alimentación auxiliar)		
A	Código	Código	Código	Código	Código	Código	Código
2.5	[1] M70811.				[2] M71041.	[3] M71011.	
5	[*] M70812.				[*] M71042.	[*] M71012.	
10	[*] M70813.				[*] M71043.	[*] M71013.	
20	[*] M70814.				[*] M71044.	[*] M71014.	
50	[*] M70815.				[*] M71045.	[*] M71015.	
100	[*] M70816.	[*] M70821.		[*] M70221.	[*] M71046.	[*] M71016.	[1] M71021.
200					[*] M71047.		
250	[*] M70817.	[*] M70822.	[1] M70831.	[*] M70222.		[*] M71017.	[*] M71022.
500		[*] M70823.	[1] M70832.	[*] M70223.			[*] M71023.
750		[*] M70824.	[1] M70833.	[*] M70224.			[*] M71024.
1000			[1] M70834.				
Para corrientes superiores utilizar: transformador + convertidor							
EUR	228,92	271,45	325,38	289,64	402,08	392,57	441,77

### TC-420, Transformadores de corriente con convertidor 4 ... 20 mA ó 0 ... 20 mA

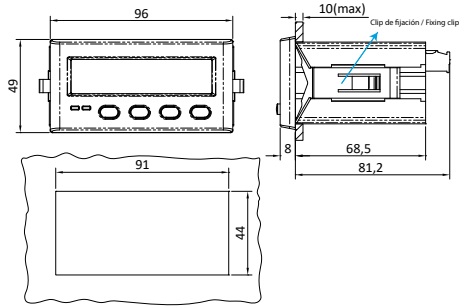
Tipo	TC5-420	TC6-420	TC8-420	TC6-020	TC8-020
					
ø (mm)	20	28	44	28	44
Pletina (mm)	25 x 5	40 x 10	60 x 12	40 x 10	60 x 12
Tamaño (mm) ancho x alto x fondo	58x70x32	64x80.5x44	84.5x102x50	64x80.5x44	84.5x102x50
	Salida 4...20 mA, alim. exterior 7,5...36 Vcc	Salida 4...20 mA, alim. exterior 7,5...36 Vc.c.		Salida 0...20mA	
A	Código	Código	Código	Código	Código
5	[*] M72112.				
10	[*] M72113.				
20	[*] M72114.				
50		[*] M72131.		[*] M72031.	
100		[*] M72132.		[*] M72032.	
200		[*] M72134.		[*] M72034.	
300		[*] M72136.		[*] M72036.	
500			[*] M72151.		[3] M72051.
1000			[*] M72152.		[1] M72052.
Para corrientes superiores utilizar: transformador + convertidor					
EUR	217,29	253,19	308,44	270,93	329,99

**Dimensiones**

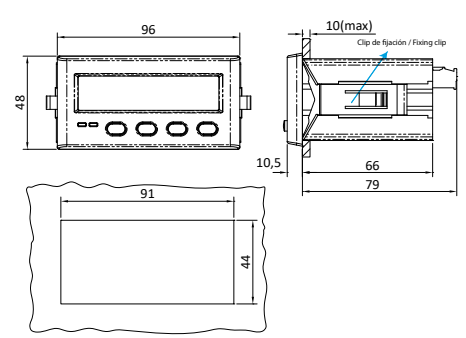
**DCB**



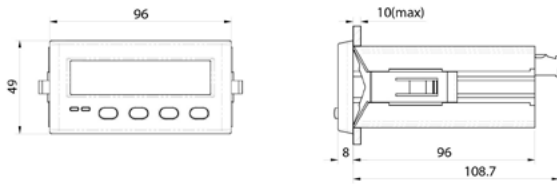
**DHC-96**



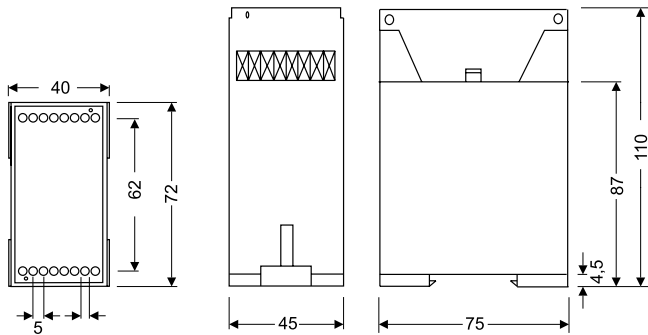
**DHC-96 CPM**



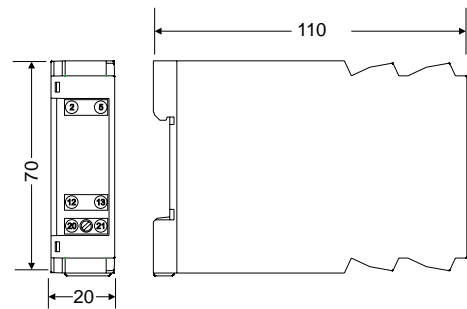
**DHC-96 CPM-1500**



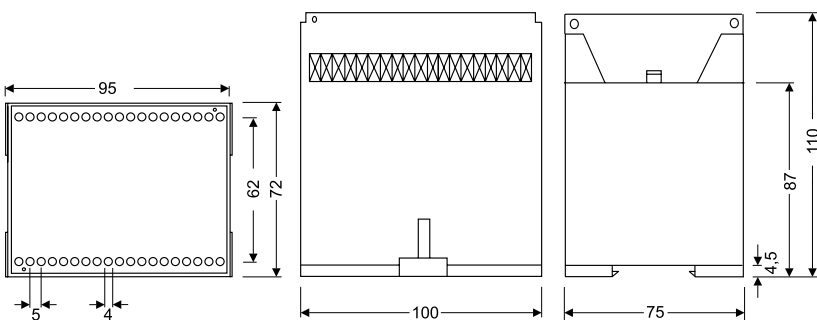
**CV-A / CV-D / CC-A / CC-D / CR2 / CT-PT100 / CUP / CF**



**CVE / CEE / CCE / CFE**








**CW / CY**





# Instrumentación analógica

## Tabla de selección de instrumentación analógica

	Sistema medición	Fijación	Especificaciones	Rango	Tamaño mm	Clase de precisión	Ángulo escala	Prolongación escala	Tipo	Página
Amperímetros	AC			5...100 A ,.../5A	48 x 48, 72 x 72, 96 x 96, 144 x 144	1,5	90°	P2	EC	50
		Panel	Con conmutador	.../5A	72 x 72, 96 x 96			P1	EC FA	50
			Con relés	.../5A	96 x 96				CEC	50
		Panel	-	5...60 A, .../60 mV	48 x 48, 72 x 72, 96 x 96, 144 x 144			P1	BC	62
Con relés			.../60 mV	96 x 96		CBC	62			
Voltímetros	AC			150 ... 600 V, .../110 V	48 x 48, 72 x 72, 96 x 96, 144 x 144	1,5	90°		EC	53
		Panel		150 ... 600 V	72 x 72, 96 x 96			P1	EC F	53
			Con relés	150 ... 600 V, .../110 V	96 x 96				CEC	53
		Panel	-	0...600 V	48 x 48, 72 x 72, 96 x 96, 144 x 144			P1	BC	56
Con relés			.../60 mV	96 x 96		P1	CBC	56		
Indicadores de proceso		Panel	-	0...10 V, 0/4... 20 mA	48 x 48, 72 x 72, 96 x 96, 144 x 144	1,5	90°	P1	BC	57
				0...10 V, 4... 20 mA, .../60 mV					P1	ZC
Maxímetros		Panel	Bimetálico					P1,2	MC	59
			Bimetálico + HM	.../5 A			P2	EMC	59	
Frecuencímetros	Aguja	Panel	-		48 x 48, 72 x 72, 96 x 96, 144 x 144	0,5	90°		HC	60
	Láminas	Panel	-	45...65 según tipo	72 x 72, 96 x 96, 144 x 144					HLC
Watímetro		Panel	Monofásico	400 V, .../5 A	96 x 96, 144 x 144	1,5	90°	P1	WMC	61
			Trifásico						WTC	61
Fasímetros Electrónico		Panel	Monofásico	cos φ 0,5 - 1 - 0,5	96 x 96, 144 x 144	1,5	90°	P1	FEMC	62
			Trifásico						FETC	62

## EC / CEC

## Amperímetros para medida en corriente alterna



Miliamperímetros y Amperímetros, 90° - P2 - Clase 1,5



Tipo	EC 48	EC 72	EC 96	EC 144	
a	48	72	96	144	
b	48	72	96	144	
c	86,2	69,2	69,2	91,8	
A					
5	[*] M10212.	[*] M10222.	[*] M10232.	51,29 [3] M10242.	79,93
10	[*] M10213.	[*] M10223.	[*] M10233.	51,89 [3] M10243.	81,78
15	[*] M10214.	[*] M10224.	[*] M10234.	51,89 [3] M10244.	81,78
20	[*] M10215.	[*] M10225.	[*] M10235.	55,65 [3] M10245.	82,33
25	[*] M10216.	[*] M10226.	[*] M10236.	55,65 [3] M10246.	82,33
30	[*] M10217.	[*] M10227.	[1] M10237.	55,65 [3] M10247.	82,33
40	[*] M10218.	[*] M10228.	[*] M10238.	55,65 [3] M10248.	82,33
50	[*] M10219.	[*] M10229.	[*] M10239.	58,19 [3] M10249.	84,84
60	[*] M1021A.	[*] M1022A.	[*] M1023A.	58,19 [3] M1024A.	84,84
75	-	[*] M1022B.	[1] M1023B.	58,19 [3] M1024B.	84,84
100	-	[*] M1022C.	[*] M1023C.	58,19 [3] M1024C.	84,84
.../5 A (*1)	[*] M10210.	[*] M10220.	[*] M10230.	50,57 [3] M10240.	76,53

(\*1) Escalas intercambiables. Ver página siguiente

## Amperímetros con conmutador de fases

## Amperímetro con 2 relés

Tipo	EC 72 FA	EC 96 FA	CEC 96
Clase de precisión	1,5		1,5
Escala	90°, P1		90°, P2
a	72	96	96
b	72	96	96
c	69,2	69,2	110
A	(*) .../5 A(*)	(*) .../5 A(*)	(*) .../5 A
	[*] M10521.	[*] M10531.	[*] M14810.
EUR	117,88	117,88	343,36

(\*1) Escalas intercambiables. Ver página siguiente

(\*2) Indicar relación de transformadores

## EscalaS intercambiables para Amperímetros

Tipo	SEC 48	SEC 72	SEC 96	SEC 72 FA	SEC 96 FA	
Equipo	EC 48	EC 72	EC 96	EC 72 FA	EC 96 FA	
A						EUR
5/5	[*] M102Z2.	[*] M102Y2.	[*] M102X2.	-	-	3,43
10/5	[*] M102Z3.	[*] M102Y3.	[*] M102X3.	-	-	3,43
15/5	[*] M102Z4.	[*] M102Y4.	[*] M102X4.	-	-	3,43
20/5	[*] M102Z5.	[*] M102Y5.	[*] M102X5.	-	-	3,43
25/5	[*] M102Z6.	[*] M102Y6.	[*] M102X6.	-	-	3,43
30/5	[*] M102Z7.	[*] M102Y7.	[*] M102X7.	-	-	3,43
40/5	[*] M102Z8.	[*] M102Y8.	[*] M102X8.	-	-	3,43
50/5	[*] M102Z9.	[*] M102Y9.	[*] M102X9.	[*] M105Y9.	[*] M105X9.	3,43
60/5	[*] M102ZA.	[*] M102YA.	[*] M102XA.	[2] M105YA.	[*] M105XA.	3,43
75/5	[*] M102ZB.	[*] M102YB.	[*] M102XB.	[*] M105YB.	[*] M105XB.	3,43
100/5	[*] M102ZC.	[*] M102YC.	[*] M102XC.	[*] M105YC.	[*] M105XC.	3,43
125/5	[*] M102ZD.	[*] M102YD.	[*] M102XD.	[2] M105YD.	[*] M105XD.	3,43
150/5	[*] M102ZE.	[*] M102YE.	[*] M102XE.	[*] M105YE.	[2] M105XE.	3,43
200/5	[*] M102ZF.	[*] M102YF.	[*] M102XF.	[*] M105YF.	[*] M105XF.	3,43
250/5	[*] M102ZG.	[*] M102YG.	[*] M102XG.	[*] M105YG.	[*] M105XG.	3,43
300/5	[*] M102ZH.	[*] M102YH.	[*] M102XH.	[*] M105YH.	[*] M105XH.	3,43
400/5	[*] M102ZJ.	[*] M102YJ.	[*] M102XJ.	[*] M105YJ.	[*] M105XJ.	3,43
500/5	[2] M102ZK.	[*] M102YK.	[*] M102XK.	[*] M105YK.	[*] M105XK.	3,43
600/5	[*] M102ZL.	[*] M102YL.	[*] M102XL.	[*] M105YL.	[*] M105XL.	3,43
750/5	[*] M102ZM.	[*] M102YM.	[*] M102XM.	[*] M105YM.	[*] M105XM.	3,43
800/5	[*] M102ZN.	[*] M102YN.	[*] M102XN.	[*] M105YN.	[*] M105XN.	3,43
1 000/5	[*] M102ZP.	[*] M102YP.	[*] M102XP.	[*] M105YP.	[*] M105XP.	3,43
1 200/5	[*] M102ZQ.	[*] M102YQ.	[*] M102XQ.	[*] M105YQ.	[*] M105XQ.	3,43
1 500/5	[*] M102ZR.	[*] M102YR.	[*] M102XR.	[*] M105YR.	[*] M105XR.	3,43
2 000/5	[*] M102ZS.	[*] M102YS.	[*] M102XS.	[*] M105YS.	[*] M105XS.	3,43
2 500/5	[*] M102ZT.	[*] M102YT.	[*] M102XT.	[*] M105YT.	[*] M105XT.	3,43
3 000/5	[*] M102ZU.	[*] M102YU.	[*] M102XU.	[*] M105YU.	[*] M105XU.	3,43
4 000/5	[*] M102ZV.	[*] M102YV.	[*] M102XV.	[*] M105YV.	[*] M105XV.	3,43
5 000/5	[*] M102ZW.	[2] M102YW.	[*] M102XW.	[*] M105YW.	[*] M105XW.	3,43

Tabla de prestaciones adicionales

Amperímetros EC										
M	1	X	X	X	X	0	0	X	X	X
Código	Código interno		↑	↑	↑	Plazo entrega		+ €		
Ajuste	Estándar 2P		0			-				
	1P		1			2		9,50		
	5P		6			2		9,50		
Entrada corriente(**)	Estándar (.../5 A)		0			-				
	... / 1 A		1			1				
Escala(*)	1			1	2			3,43		
	5			2	2			3,43		
	10			3	2			3,43		
	15			4	2			3,43		
	20			5	2			3,43		
	25			6	2			3,43		
	30			7	2			3,43		
	40			8	2			3,43		
	50			9	2			3,43		
	60			A	2			3,43		
	75			B	2			3,43		
	100			C	2			3,43		
	125			D	2			3,43		
	150			E	2			3,43		
	200			F	2			3,43		
	250			G	2			3,43		
	300			H	2			3,43		
	400			J	2			3,43		
	500			K	2			3,43		
	600			L	2			3,43		
750			M	2			3,43			
800			N	2			3,43			
1000			P	2			3,43			
1200			Q	2			3,43			
1500			R	2			3,43			
2000			S	2			3,43			
2500			T	2			3,43			
3000			U	2			3,43			
4000			V	2			3,43			
5000			W	2			3,43			

(\*) Precio 0 € para EC 144 y EZC

(\*\*) Entrada de corriente y escalas codificables solo para los equipos .../5A.

Amperímetros CEC									
M	1	X	X	X	X	0	0	X	X
Código	Código interno		↑	↑	Plazo entrega		+ €		
Escala	60		A			=		3,43	
	75		B			=		3,43	
	100		C			=		3,43	
	125		D			=		3,43	
	150		E			=		3,43	
	200		F			=		3,43	
	250		G			=		3,43	
	300		H			=		3,43	
	400		J			=		3,43	
	500		K			=		3,43	
	600		L			=		3,43	
	750		M			=		3,43	
	800		N			=		3,43	
	1000		P			=		3,43	
	1200		Q			=		3,43	
	1500		R			=		3,43	
	2000		S			=		3,43	
2500		T			=		3,43		
3000		U			=		3,43		
Entrada corriente	... / 1 A		1	1		-			
	/10 A		4	1		-		+15%	

Escalas EC										
M	1	X	X	X	X	0	0	X	X	
Código	Código interno		↑	Plazo entrega		+ €				
Ajuste	Estándar 2P		0			-				
	1P		1			2		9,50(*)		
	5P		6			2		9,50(*)		
Entrada corriente	Estándar (.../5 A)		0			-				
	... / 1 A		1	1		-				

(\*) Precio para amperímetro. Precio 0 € para las escalas



## EC / CEC

## Voltímetros para medida en alterna

Voltímetros, 90°

Tipo				
	EC 48	EC 72	EC 96	EC 144
Clase de precisión	1,5			
Escala	90°, P1			
a	48	72	96	144
b	48	72	96	144
c	86,2	69,2	69,2	91,8
V	EUR		EUR	
250	[*] M10415.	[*] M10425.	[*] M10435.	56,96 [3] M10445.
300	[*] M10416.	[*] M10426.	[*] M10436.	56,96 [3] M10446.
400	[*] M10417.	[*] M10427.	[*] M10437.	60,75 [3] M10447.
500	[*] M10418.	[*] M10428.	[*] M10438.	59,84 [3] M10448.
600	[1] M10419.	[*] M10429.	[*] M10439.	61,31 [3] M10449.
.../110 V(*)	[1] M10410.	[*] M10420.	[*] M10430.	56,15 [3] M10440.

(\*) Escalas intercambiables, Voltímetros 90°

Voltímetros con conmutador de fases

Voltímetros con 2 relés

Tipo					
	Trifásicos 3 hilos		Trifásicos 4 hilos		Con secuencímetro
	EC 72 F III	EC 96 F III	EC 72 F III +N	EC 96 F III +N	EC 96 FN-S
Clase de precisión	1,5				1,5
Escala	90°, P1				90°, P1
a	72	96	72	96	96
b	72	96	72	96	96
c	69,2	69,2	69,2	69,2	110
V	EUR		EUR		EUR
150	-	-	-	-	- [3] M14821.
250	[*] M10625.	[3] M10635.	104,25 [*] M10725.	[3] M10735.	108,75 - [3] M14822.
300	[*] M10626.	[*] M10636.	104,25 [*] M10726.	[*] M10736.	108,75 - [3] M14823.
400	[*] M10627.	[3] M10637.	104,25 [*] M10727.	[3] M10737.	108,75 - [3] M14824.
500	[*] M10628.	[*] M10638.	102,72 [*] M10728.	[*] M10738.	108,75 [2] M11038.
600	[*] M10629.	[3] M10639.	102,72 [*] M10729.	[3] M10739.	164,71 [3] M14825.
(1).../110 V	-	[2] M10632.	121,15 -	-	- [3] M14820.

(1) Indicar relación de los transformadores

Escalas intercambiables, Voltímetros, 1,2P

Tipo	SEC 48	SEC 72	SEC 96	
Equipo	EC 48	EC 72	EC 96	
v				EUR
1 000/110	[1] M104Z1.	[1] M104Y1.	[1] M104X1.	3,43
3 300/110	[1] M104Z2.	[1] M104Y2.	[1] M104X2.	3,43
6 600/110	[1] M104Z3.	[1] M104Y3.	[1] M104X3.	3,43
13 200/110	[1] M104Z4.	[1] M104Y4.	[1] M104X4.	3,43
15 000/110	[1] M104Z5.	[1] M104Y5.	[1] M104X5.	3,43
20 000/110	[1] M104Z6.	[1] M104Y6.	[1] M104X6.	3,43
22 000/110	[1] M104Z7.	[1] M104Y7.	[1] M104X7.	3,43
25 000/110	[1] M104Z8.	[1] M104Y8.	[1] M104X8.	3,43

Tabla de prestaciones adicionales

## Voltímetros EC a través de transformador

M	1	X	X	X	X	0	0	X	X	X						
Código											Código interno	↑	↑	↑	Plazo entrega	+ €
Ajuste											Estándar 1,2P	0			-	-
											1P	1			2	9,50
											Estándar (.../110 V)	0			-	-
Entrada tensión (**)											... / 100 V	1			1	-
											... / 63,5 V	2			1	-
											... / 57,8 V	3			1	-
											1000	1		2	3,43	
											3300	2		2	3,43	
Escalas (para equipos con entradas a través de transformador y todos los EC)											6600	3		2	3,43	
											13200	4		2	3,43	
											15000	5		2	3,43	
											20000	6		2	3,43	
											22000	7		2	3,43	
											25000	8		2	3,43	

(\*) Precio 0 € para EC 144

(\*\*) Entrada tensión y escalas codificables solo para los equipos .../110V

## Escalas EC

M	1	X	X	X	X	0	0	X	X						
Código											Código interno	↑	↑	Plazo entrega	+ €
Ajuste											Estándar 1,2P	0		-	-
											1P	1		2	9,50(*)
											Estándar (.../110 V)	0		-	-
Entrada tensión											... / 100 V	1		1	-
											... / 63,5 V	2		1	-
											... / 57,8 V	3		1	-

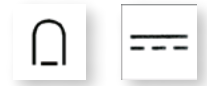
(\*) Precio para equipo. Precio 0 € para las escalas

## Voltímetros EC y EC F directos

M	1	X	X	X	X	0	0	X						
Código											Código interno	↑	Plazo entrega	+ €
Ajuste											Estándar 1P	0	-	-
											1,2P	2	2	9,50

**BC / CBC**

**Amperímetros para medida en corriente continua**



Amperímetros, 90°

Amperímetro con 2 relés

Tipo					
	BC 48	BC 72	BC 96	BC 144	CBC 96
Clase precisión	1,5				1,5
Escala	90°, P1				90°, P1
a	48	72	96	144	96
b	48	72	96	144	96
c	86,2	69,2	69,2	91,8	110
A	EUR		EUR		EUR
5	[3] M11412.	[*] M11422.	[3] M11432.	93,60 [3] M11442.	139,83 -
10	[3] M11413.	[*] M11423.	[3] M11433.	93,60 [3] M11443.	139,83 -
25	[*] M11416.	[*] M11426.	[*] M11436.	93,60 [3] M11446.	139,83 -
50	[3] M11419.	[*] M11429.	[3] M11439.	102,34 [3] M11449.	139,83 -
60	-	[3] M1142A.	[3] M1143A.	102,34 [3] M1144A.	139,83 -
.../60 mV(*)	[*] M11410.	[*] M11420.	[*] M11430.	88,31 [3] M11440.	126,53 [3] M14830. 355,20

(\*) Escalas intercambiables. Shunts externos ver apartado **Transformadores de Medida y Shunts**

Escalas intercambiables

Tipo	SBC 48	SBC 72	SBC 96	Tipo	SBC 48	SBC 72	SBC 96		
Equipo	BC 48	BC 72	BC 96	Equipo	BC 48	BC 72	BC 96		
A / mV	EUR			A / mV	EUR				
50/60	[1] M114Z9.	[1] M114Y9.	[*] M114X9.	3,43	300/60	[1] M114ZH.	[1] M114YH.	[1] M114XH.	3,43
60/60	[1] M114ZA.	[1] M114YA.	[1] M114XA.	3,43	400/60	[1] M114ZJ.	[1] M114YJ.	[*] M114XJ.	3,43
75/60	[1] M114ZB.	[1] M114YB.	[1] M114XB.	3,43	600/60	[1] M114ZL.	[*] M114YL.	[*] M114XL.	3,43
100/60	[1] M114ZC.	[*] M114YC.	[*] M114XC.	3,43	1 000/60	[1] M114ZP.	[1] M114YP.	[*] M114XP.	3,43
150/60	[1] M114ZE.	[1] M114YE.	[1] M114XE.	3,43	1 500/60	[1] M114ZR.	[1] M114YR.	[1] M114XR.	3,43
200/60	[1] M114ZF.	[*] M114YF.	[*] M114XF.	3,43	2 500/60	[1] M114ZT.	[1] M114YT.	[1] M114XT.	3,43
250/60	[1] M114ZG.	[1] M114YG.	[1] M114XG.	3,43					

Tabla de prestaciones adicionales

Amperímetros BC				Plazo entrega	+ €									
M	1	X	X											
Código	1	X	X	X										
Código interno	0	0	X	X										
Ajuste	Estándar	Cero central	0	1	-									
Rango entrada	Estándar (.../60 mV)	.../ 50 mV	1	3	-									
shunt(**)	.../ 150 mV	.../ 300 mV	3	5	8,13									
Escalas	50	60	75	100	150	200	250	300	400	500	600	1000	1500	2500

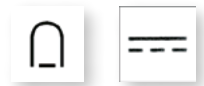
Escalas SBC				Plazo entrega	+ €
M	1	X	X		
Código	1	X	X	X	
Código interno	0	0	X	X	
Ajuste	Estándar	Cero central	0	1	-
Rango entrada shunt	Estándar (.../60 mV)	.../ 50 mV	1	2	-
	.../ 150 mV	.../ 300 mV	3	5	-

(\*) Precio 0 € para BC 144

(\*\*) Rango entrada shunt y escalas codificables solo para los equipos .../60mV

**BC / CBC**

Voltímetros para medida en continua



	Voltímetros, 90°				Voltímetros con relé		
Tipo	BC 48	BC 72	BC 96	BC 144	CBC 96		
Clase de precisión	1,5					1,5	
Escala	90°, P1					90°, P1	
a	48	72	96	144	96		
b	48	72	96	144	96		
c	86,2	69,2	69,2	91,8	110		
V				EUR	EUR	EUR	
0...10 V (*)	[*] M11813.	[*] M11823.	[*] M11833.	95,70 [3] M11843.	157,48	-	
1	[2] M11711.	[1] M11721.	[1] M11731.	95,70 [3] M11741.	138,79	-	
15	[*] M11714.	[*] M11724.	[*] M11734.	95,70 [3] M11744.	138,79	-	
30	[*] M11716.	[*] M11726.	[*] M11736.	95,74 [3] M11746.	138,79	-	
60	[*] M11718.	[*] M11728.	[*] M11738.	95,70 [3] M11748.	138,79	-	
100	[3] M11719.	[*] M11729.	[*] M11739.	101,99 [3] M11749.	140,48		
150	[3] M1171A.	[*] M1172A.	[*] M1173A.	101,99 [3] M1174A.	140,48	[3] M14841. 363,19	
250	[3] M1171B.	[*] M1172B.	[*] M1173B.	101,99 [3] M1174B.	140,48	[3] M14842. 363,19	
300	-	-	-	-		[3] M14843. 363,19	
400	[3] M1171D.	[*] M1172D.	[*] M1173D.	101,99 [3] M1174D.	140,48	[3] M14844. 363,19	
500	[3] M1171E.	[*] M1172E.	[1] M1173E.	101,99 [3] M1174E.	140,48	[3] M14845. 363,19	
600	[3] M1171F.	[1] M1172F.	[1] M1173F.	101,99 [3] M1174F.	140,48	[3] M14846. 363,19	

(\*) Escala NO incluida

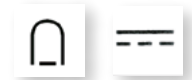
TABLA DE CODIFICACIÓN

Voltímetros BC					
M	1	X	X	X	X
Código					
		Código interno	↑	Plazo entrega	+ €
Ajuste		Estándar	0	-	-
		Cero central	1	2	-



## BC / ZC

### Indicadores de proceso



#### Indicadores de proceso, 90°

Tipo					
	BC 48	BC 72	BC 96	BC 144	
Clase de precisión	1,5				
Escala	90°, P1				
a	48	72	96	144	
b	48	72	96	144	
c	86,2	69,2	69,2	91,8	
Alcance				EUR	EUR
0...10 V	[*] M11813.	[*] M11823.	[*] M11833.	95,70 [3] M11843.	157,48
0...20 mA	[1] M11812.	[1] M11822.	[1] M11832.	95,00 [3] M11842.	162,16
4...20 mA	[*] M11811.	[*] M11821.	[*] M11831.	121,61 [3] M11841.	187,73

Escalas no incluidas

#### Escalas intercambiables

Tipo	SIP 48	SIP 72	SIP 96	
Equipo	BC 48	BC 72	BC 96	
Alcance				EUR
0...10 V	[3] M118Z3.	[3] M118Y3.	[3] M118X3.	13,05
0...20 mA	[3] M118Z2.	[3] M118Y2.	[3] M118X2.	13,05
4...20 mA	[3] M118Z1.	[3] M118Y1.	[3] M118X1.	13,05

#### Indicadores de proceso, 240°

Tipo				
	ZC 72	ZC 96	ZC 144	
Clase precisión	1,5			
Escala	240°, P1			
a	72	96	144	
b	72	96	144	
c	69,2	69,2	91,8	
Alcance			EUR	EUR
0...10 V	[1] M12523.	[1] M12533.	244,18 [1] M12543.	343,97
4...20 mA(*)	[1] M12521.	[1] M12531.	277,02 [1] M12541.	387,30
.../60 mV	[1] M12520.	[1] M12530.	240,85 [1] M12540.	338,69

Escala incluidas en el precio

(\*) El código de 6 dígitos incluye escala 4...20 mA

Tabla de prestaciones adicionales

Indicadores de proceso BC y ZC y escalas SIP										
M	1	X	X	X	X	0	0	X	X	X
Código	Código interno		↑	↑	↑	Plazo entrega	+ €	BC	+ € ZC,SIP	
Ajuste	Estándar	0				-	-	-	-	
	Cero central	1				2	11,75	11,75 (*)	-	
Escala	1	1				2	12,53	-	-	
	5	2				2	12,53	-	-	
	10	3				2	12,53	-	-	
	15	4				2	12,53	-	-	
	20	5				2	12,53	-	-	
	25	6				2	12,53	-	-	
	30	7				2	12,53	-	-	
	40	8				2	12,53	-	-	
	50	9				2	12,53	-	-	
	60	A				2	12,53	-	-	
	75	B				2	12,53	-	-	
	100	C				2	12,53	-	-	
	125	D				2	12,53	-	-	
	150	E				2	12,53	-	-	
	200	F				2	12,53	-	-	
	250	G				2	12,53	-	-	
	300	H				2	12,53	-	-	
	400	J				2	12,53	-	-	
	500	K				2	12,53	-	-	
	600	L				2	12,53	-	-	
750	M				2	12,53	-	-		
800	N				2	12,53	-	-		
1000	P				2	12,53	-	-		
1200	Q				2	12,53	-	-		
1500	R				2	12,53	-	-		
2000	S				2	12,53	-	-		
2500	T				2	12,53	-	-		
3000	U				2	12,53	-	-		
4000	V				2	12,53	-	-		
5000	W				2	12,53	-	-		
-	0				2	-	-	-		
mA	1				2	-	-	-		
A	2				2	-	-	-		
kA	3				2	-	-	-		
mV	4				2	-	-	-		
V	8				2	-	-	-		
kV	9				2	-	-	-		
rpm	A				2	13,71	13,71			
rpm x 1000	B				2	13,71	13,71			
l (litros)	C				2	13,71	13,71			
m	G				2	13,71	13,71			
m <sup>2</sup>	H				2	13,71	13,71			
m <sup>3</sup>	J				2	13,71	13,71			
%	K				2	13,71	13,71			

(\*) Sólo para equipos ZC. 0 € para escalas SIP

**MC / EMC**

**Amperímetros máxímetros**

Amperímetros máxímetro bimetalico					Amperímetros máxímetro bimetalico + amperímetro hierro móvil		
Tipo							
Tipo	MC 48	MC 72	MC 96	MC 144	EMC 72	EMC 96	EMC 144
Clase de precisión	3				Bimetalico: 3 Hierro móvil:1,5		
Escala	90° , P1,2				Doble escala 90°, P1,2, hierro móvil P2		
a	48	72	96	144	72	96	144
b	48	72	96	144	72	96	144
c	86,2	69,2	69,2	91,8	69,2	69,2	91,8
A							
.../ 5 A	[1] M12211.	[*] M12221.	[*] M12231.	[3] M12241.	[*] M12622.	[*] M12632.	[3] M12642.
EUR	69,28	69,28	69,28	105,51	117,45	117,45	220,27
Escala	Escala NO incluida						
.../ 5 A	[3] M15521.		[3] M15531.				
EUR	72,72		72,72				
Escala incluida, ajuste 15 minutos							

Escalas intercambiables

Tipo	SMC 48	SMC 72	SMC 96	SEMC 72	SEMC 96	
Equipo	MC 48	MC 72	MC 96	EMC 72	EMC 96	
A						EUR
100/5	[1] M1222C.	[*] M1222Y.	[*] M1222X.	[*] M1262Y.	[*] M1262X.	3,43
200/5	[*] M1222F.	[*] M1222YF.	[*] M1222XF.	[*] M1262YF.	[*] M1262XF.	3,43
300/5	[*] M1222H.	[*] M1222YH.	[*] M1222XH.	[*] M1262YH.	[*] M1262XH.	3,43
400/5	[*] M1222J.	[*] M1222YJ.	[*] M1222XJ.	[*] M1262YJ.	[*] M1262XJ.	3,43
500/5	[*] M1222K.	[*] M1222YK.	[*] M1222XK.	[*] M1262YK.	[*] M1262XK.	3,43
600/5	[1] M1222L.	[3] M1222YL.	[*] M1222XL.	[3] M1262YL.	[*] M1262XL.	3,43
750/5	[1] M1222M.	[3] M1222YM.	[*] M1222XM.	[*] M1262YM.	[*] M1262XM.	3,43
800/5	[1] M1222N.	[*] M1222YN.	[*] M1222XN.	[*] M1262YN.	[*] M1262XN.	3,43
1 000/5	[1] M1222P.	[*] M1222YP.	[*] M1222XP.	[*] M1262YP.	[*] M1262XP.	3,43
1 500/5	[1] M1222R.	[*] M1222YR.	[*] M1222XR.	[*] M1262YR.	[*] M1262XR.	3,43
2 000/5	[1] M1222S.	[*] M1222YS.	[*] M1222XS.	[*] M1262YS.	[*] M1262XS.	3,43




Tabla de prestaciones adicionales

**Máxímetros MC y Escalas SMC y SEMC**

Código	Código interno	Plazo entrega	+ €
Entrada corriente	Estándar (.../5 A)	0	-
	.../ 1 A	1	-
	100	C	2, 3,43
	125	D	2, 3,43
	150	E	2, 3,43
	200	F	2, 3,43
	250	G	2, 3,43
	300	H	2, 3,43
	400	J	2, 3,43
	500	K	2, 3,43
	600	L	2, 3,43
Escala	750	M	2, 3,43
	800	N	2, 3,43
	1000	P	2, 3,43
	1200	Q	2, 3,43
	1500	R	2, 3,43
	2000	S	2, 3,43
	2500	T	2, 3,43
	3000	U	2, 3,43
	4000	V	2, 3,43
	5000	W	2, 3,43




## HC

### Frecuencímetros de aguja

Frecuencímetros de aguja, 90 °, 230 V			
			
Tipo	HC 72	HC 96	HC 144
Clase de precisión			
Escala			
a	72	96	144
b	72	96	144
c	69,2	69,2	91,8
			
45...55 Hz	[*] M12721.	[*] M12731.	[3] M12741.
EUR	142,97	142,97	186,16

## HLC

### Frecuencímetros de láminas

						
Tipo	HLC 48	HLC 72	HLC 96	HLC 144		
Clase de precisión		0,5				
a	72	72	96	144		
b	72	72	96	144		
c	69,2	69,2	69,2	91,8		
						
Hz						
48,5...51,5 Hz / 7 lám	[c] M1291100A0000	180,88				
58,5...61,5 Hz / 7 lám.	[c] M1291100B0000	180,88				
47...53 Hz / 13 lám.		[c] M1292100C0000	47,66	[c] M1293100C0000	47,66	
57...63 Hz / 13 lám.		[c] M129210010000	47,66	[c] M129310010000	47,66	
46...54 Hz / 17 lám. (*)				[c] M129310080000	198,19	
56...64 Hz / 17 lám. (*)				[c] M129310090000	198,19	
45...55 Hz / 21 lám. (*)					[c] M129410060000	216,30
55...65 Hz / 21 lám. (*)					[c] M129410070000	216,30

(\*) Envoltura metálica

Tabla de prestaciones adicionales

#### Frecuencímetros HC

Código	Código interno	Plazo entrega	+ €
M 1 X X X X 0 0 X X			
Estándar (45...55 Hz)	0	-	-
Frecuencia			
57...63 Hz	1	2	21,89
55...65 Hz	3	2	-
45...65 Hz	4	2	5,66
47...53 Hz	5	2	21,89
Estándar (230 V)	0	-	-
Tensión			
100 ... 120 V	1	2	11,23
380 ... 400 V	3	2	-
440 V	4	2	-
380 ... 440 V	6		

#### Frecuencímetros HLC

Código	Código interno	Plazo entrega	+ €
M 1 X X X X 0 0 X X			
Estándar (230 V)	0	-	-
Tensión			
100 V	7	3	-
110 V	8	3	-
400 V	9	3	-
440 V	4	3	-

# WMC / WTC

## Vatímetros

Vatímetros, 45 ... 65 Hz



Tipo	Monofásicos		Trifásicos equilibrados		Trifásicos 3 hilos (ARON)		Trifásicos 4 hilos	
	WMC 96	WMC 144	WTC 96E	WTC 144E	WTC 96A	WTC 144A	WTC 96AN	WTC 144AN
Clase precisión	1,5							
Escala	90° P1							
a	96	144	96	144	96	144	96	144
b	96	144	96	144	96	144	96	144
c	69,2	91,8	69,2	91,8	82,9	91,8	82,9	91,8
$U_{\text{fase-fase}}$	400 V		400 V		110 V (*)		400 V	
	[*] M13031.	[4] M13041.	[*] M13032.	[4] M13042.	[3] M13034.	[4] M13044.	[*] M13033.	[4] M13043.
EUR	318,93	350,70	322,86	354,54	449,66	525,71	476,77	524,93

Escalas intercambiables para los tipos **WMC 96**, **WTC 96E** y **WTC 96AN**. Escala no incluida  
 (\*) Indicar tensión y corriente primaria de los transformadores de medida, y potencia a fondo de escala

### Escalas intercambiables vatímetros

Tipo	Monofásico		Trifásicos			EUR
	SWM 96		SWT 96E (*)	SWT 96AN (**)		
Equipo	WMC 96		WTC 96E	WTC 96AN		
A	Fondo Escala	Código	Fondo Escala	Código	Código	EUR
50/5	20 kW	[1] M130J9.	30 kW	[1] M130K9.	[1] M130L9.	3,43
75/5	-	-	50 kW	[1] M130KB.	[1] M130LB.	3,43
100/5	40 kW	[1] M130JC.	60 kW	[1] M130KC.	[1] M130LC.	3,43
150/5	60 kW	[1] M130JE.	90 kW	[1] M130KE.	[1] M130LE.	3,43
200/5	80 kW	[1] M130JF.	120 kW	[1] M130KF.	[1] M130LF.	3,43
300/5	120 kW	[1] M130JH.	180 kW	[1] M130KH.	[1] M130LH.	3,43
400/5	160 kW	[1] M130JJ.	240 kW	[1] M130KJ.	[1] M130LJ.	3,43
500/5	200 kW	[1] M130JK.	300 kW	[1] M130KK.	[1] M130LK.	3,43
600/5	240 kW	[1] M130JL.	360 kW	[1] M130KL.	[1] M130LL.	3,43
1 000/5	400 kW	[1] M130JP.	600 kW	[1] M130KP.	[1] M130LP.	3,43
1 500/5	600 kW	[1] M130JR.	900 kW	[1] M130KR.	[1] M130LR.	3,43
2 000/5	800 kW	[1] M130JS.	1,2 MW	[1] M130KS.	[1] M130LS.	3,43
3 000/5	1,2 MW	[1] M130JU.	1,8 MW	[1] M130KU.	[1] M130LU.	3,43
4 000/5	1,6 MW	[1] M130JV.	2,4 MW	[1] M130KV.	[1] M130LV.	3,43
5 000/5	2,0 MW	[1] M130JW.	3 MW	[1] M130KW.	[1] M130LW.	3,43

(\*) Vatímetros trifásicos equilibrados tipo **WTC 96E**, 230 V, 400 V  
 (\*\*) Vatímetros trifásicos desequilibrados tipo **WTC 96AN**, 400 V

### Tabla de prestaciones adicionales

#### Escalas vatímetros

M	1	X	X	X	X	0	0	X	X
Código	Código interno		↑	↑	Plazo entrega	± €			
Entrada corriente	Estándar .../5 A		0		-	-			
	.../1 A		1		2	-			
Tensión	Estándar (400 V)		0		-	-			
	110 V (a)		1		2	-			
	230 V		2		2	-			
	440 V		5		2	-			
460 V		6		2	-				

(a) Para equipos trifásicos desequilibrados ARON (3 hilos), se considera 110 V como tensión estándar




#### Vatímetros

M	1	X	X	X	X	0	0	X	X	X
Código	Código interno		↑	↑	↑	Plazo entrega	+ €			
Entrada corriente	Estándar .../5 A		0			-	-			
	.../1 A		1			2	13,31			
Tensión	Estándar (400 V <sub>f-f</sub> )		0			-	-			
	110 V <sub>f-f</sub> (a)		1			2	11,23			
	230 V <sub>f-f</sub>		2			2	-			
	440 V <sub>f-f</sub>		5			2	11,61			
	460 V <sub>f-f</sub>		6			2	11,61			
Rango escalas Primario transformador de corriente	50				9	2	3,43			
	75				B	2	3,43			
	100				C	2	3,43			
	150				E	2	3,43			
	200				F	2	3,43			
	300				H	2	3,43			
	400				J	2	3,43			
	500				K	2	3,43			
	600				L	2	3,43			
	1000				P	2	3,43			
	1500				R	2	3,43			
2000				S	2	3,43				
3000				U	2	3,43				
4000				V	2	3,43				
5000				W	2	3,43				

(a) Para equipos trifásicos desequilibrados ARON (3 hilos), se considera 110 V como tensión estándar

## FEMC / FETC Fasímetros electrónicos

Fasímetros electrónicos, 90°, 50 Hz

 					
Tipo	Monofásicos		Trifásicos equilibrados		
	FEMC 96	FEMC 144	FETC 96	FETC 144	
Clase de precisión	1,5				
Escala	90° P1				
	a	96	144	96	144
	b	96	144	96	144
	c	82,9	91,8	82,9	91,8
V	cos phi 0,5-1-0,5				
100/√3	[1] M13431.	[3] M13441.	-	-	
110/√3	[1] M13432.	[3] M13442.	-	-	
100	[1] M13433.	[3] M13443.	[1] M1343C.	[3] M1344C.	
110	[1] M13434.	[3] M13444.	[1] M1343D.	[3] M1344D.	
230	[1] M13435.	[3] M13445.	[3] M1343E.	[3] M1344E.	
400	[1] M13436.	[3] M13446.	[*] M1343F.	[3] M1344F.	
440	[1] M13437.	[3] M13447.	[1] M1343G.	[3] M1344G.	
500	[1] M13438.	[3] M13448.	[1] M1343H.	[3] M1344H.	
EUR	345,80	381,75	331,49	358,50	




Rango de corriente del 0,1 a 1,2 I<sub>n</sub>. Para conectar a transformadores .../ 5 A. Convertidor electrónico incorporado

### TABLA DE CODIFICACIÓN

Fasímetros electrónicos										
M	1	X	X	X	X	0	0	X		
Código						Código interno		↑	Plazo entrega	+ €
Corriente secundario						Estándar .../ 5 A	0		-	-
						.../ 1 A	1		3	13,31

## PGR Watímetros de protección

Watímetros bidireccionales de protección, 230 V

 				
Tipo	Monofásicos	Trifásicos equilibrados	Trifásico 3 hilos (ARON)	Trifásico 4 hilos
	PGR 96 M	PGR 96E	PGR 96A	PGR 96AN
Convertidor (Ver catálogo M2)	CW-M	CW-TE	CW-TA	CW-TAN
Clase de precisión	1,5			
Escala	90°, P2			
	a	96		
	b	96		
	c	110		
U / I				
100/ √3... 500 V .../ 5 A	[4] M14721.	-	-	-
100...500 V .../ 5 A	-	[4] M14722.	[4] M14724.	[4] M14723.
EUR	1140,16	1090,52	1197,51	1260,02

DEBEN SELECCIONAR EN LA TABLA ADJUNTA EL RESTO DE PARÁMETROS. Conjunto formado por convertidor + instrumento analógico  
**Indicar:** tensión y corriente primaria y secundaria de los transformadores de medida, potencia de fondo de escala y tensión de trabajo. Escala intercambiable e incluida. Escalas normalizadas.

PGR										
M	1	X	X	X	X	0	0	X	X	X
Código						Código interno		↑	↑	↑
									Plazo entrega	+ €
						50	9		-	-
						60	A		3	-
						75	B		3	-
						100	C		3	-
						125	D		3	-
						150	E		3	-
						200	F		3	-
						250	G		3	-
						300	H		3	-
Rango escalas						400	J		3	-
primario						500	K		3	-
transformador						600	L		3	-
de corriente						750	M		3	-
						800	N		3	-
						1000	P		3	-
						1200	Q		3	-
						1500	R		3	-
						2000	S		3	-
						2500	T		3	-
						3000	U		3	-
						4000	V		3	-
						5000	W		3	-
Entrada corriente						Estándar (.../ 5 A)	0		-	-
						.../ 1 A	1		3	-
Alimentación auxiliar						Estándar 220...240 V	0		2	-
						380 ... 400 V 40/ 60 Hz	3		3	-

2EC / 2HC / 2HLC / SMC / STC / UC / Syncromax, Equipos de sincronización y aplicaciones navales

2EC, Voltímetros dobles

Tipo	2 EC 96                      2 EC 144
Clase de precisión	1,6
Escala	90° P1,6
a	96                      144
b	96                      144
c	69,2                    91,8
V	EUR                      EUR
2 x .../100	[3] M13831.    203,97 [4] M13841.    225,07
2 x .../110	[3] M13832.    203,97 [4] M13842.    225,07
2 x 220	[3] M13833.    203,97 [4] M13843.    225,07
2 x 380	[3] M13834.    205,14 [*] M13844.    225,07
2 x 440	[3] M13835.    215,25 [4] M13845.    233,19

Indicar relación de los transformadores de tensión

SMC / STC, Sincronoscopios, 50 Hz

Tipo	Monofásico                      Trifásico
	SMC 96                      SMC 144                      STC 96                      STC 144
Clase de precisión	1,5                      1,5
a	96                      144                      96                      144
b	96                      144                      96                      144
c	121,2                    122                      121,2                    122
V	
110	[3] M14431.    [4] M14441.    [*] M14435.    [4] M14445.
230	[3] M14432.    [4] M14442.    [3] M14436.    [4] M14446.
400	[3] M14433.    [4] M14443.    [*] M14437.    [4] M14447.
500	[3] M14434.    [4] M14444.    [3] M14438.    [4] M14448.
EUR	705,06                    748,83                    562,39                    595,83

SyncroMAX, Equipos de sincronización  
Alimentación 400 V

Tipo		
	SyncroMAX                      SyncroMAX PID	
Control PID	No	Sí
a	96	96
b	96	96
c	82,9	82,9
Frecuencia trabajo	30 ... 70 Hz	
V <sub>medida</sub>		
30...150	[*] M14624.                      [*] M14634.	
110...600	[*] M14625.                      [4] M14635.	
EUR	628,89                      1226,43	

UC /CUC, Secuencímetros, 50 Hz

Tipo	UC 72                      UC 96                      CUC 96		
Relé de control	No	Sí	
a	72	96	96
b	72	96	96
c	82,9	82,9	82,9
V			
100...150	[1] M13726.                      [1] M13736.                      -		
150...500	[1] M13721.                      [*] M13731.                      -		
230	-	-	[3] M13754.
400	-	-	[*] M13755.
EUR	109,90                      109,90                      220,28		

2HC, Frecuencímetros dobles

Aguja, 230 V

Tipo	2 HC 96                      2 HC 144	
Clase de precisión	0,5	
Escala	90°	
a	96                      144	
b	96                      144	
c	82,9                    91,8	
Hz		
45...55	[3] M12732.                      [4] M12742.	
EUR	313,56                      349,63	

2HLC, Frecuencímetros dobles







Láminas, 230 V

Tipo	2 HLC 96                      2 HLC 144	
Clase de precisión	0,5	
Escala	-	
a	96                      144	
b	96                      144	
c	82,9                    91,8	
Hz		
47...53 Hz / 13 lám.	[c] M1293200C0000                      69,51	
57...63 Hz / 13 lám.	[c] M1293200I0000                      69,51	
46...54 Hz / 17 lám. (*1)	[c] M129320080000                      404,49	
56...64 Hz / 17 lám. (*1)	[c] M129320090000                      404,49	
45...55 Hz / 21 lám. (*1)	[c] M129420060000                      404,49	
55...65 Hz / 21 lám. (*1)	[c] M129420070000                      404,49	

(\*1) Envoltorio metálica

## CH Cuentahoras

50 Hz

				
Tipo	CH 48	CH 72	CH 96	CH 45
Display	5 + 2			
	48 48 86,2	72 72 69,2	96 96 69,2	
Code	[*] M14911.	[*] M14921.	[2] M14931.	[4] M14951.
EUR	42,90	99,15	101,64	164,86

### TABLA DE CODIFICACIÓN

#### Voltímetros dobles




M	1	X	X	X	X	0	0	X			
Código	Código interno								↑	Plazo entrega	+ €
									0	-	-
									1	3	-
									2	3	-
									3	3	-
									4	3	-
									5	3	-
									6	3	-
									7	3	-
									8	3	-
									9	3	-
Escala valor nominal									A	3	-
(Fondo escala)									B	3	-
									C	3	-
									D	3	-
									E	3	-
									F	3	-
									G	3	-
									H	3	-
									J	3	-
									K	3	-
									L	3	-
									M	3	-

#### Frecuencímetros 2HC

M	1	X	X	X	X	0	0	X	X			
Código	Código interno								↑	↑	Plazo entrega	+ €
									0		-	-
Frecuencia									1		2	25,67
									3		2	-
									4		2	-
									5		2	24,33
									0		-	-
Tensión									1	3	10,87	
									3	3	-	
									4	3	-	

## MEG-1000 Medidor de aislamiento

230 Vca (\*), 50...60 Hz

	
Tipo	MEG-1000
Clase de precisión	1,5
Escala	90°
Frecuencia	50...60 Hz
	a 96 b 96 c 132
Ω (doble escala)	0...500 kΩ 0.5...5 MΩ
Código	[*] M15051.
EUR	641,88

(\*) Alimentación 440 Vc.a. +10% PVP

#### Sincronoscopios y secuencímetros

M	1	X	X	X	X	0	0	X			
Código	Código interno								↑	Plazo entrega	+ €
Frecuencia									0	-	-
									1	3	14,23

#### SynchroMAX

M	1	X	X	X	X	0	0	X			
Código	Código interno								↑	Plazo entrega	+ €
									0	-	-
Tensión alimentación									1	-	-
									2	-	-
									D	2	232,16

#### Frecuencímetros 2HLC

M	1	X	X	X	X	0	0	X	X			
Código	Código interno								↑	↑	Plazo entrega	+ €
									0		-	-
Tensión									7	3	-	
									8	3	-	
									9	3	-	
									4	3	-	

#### Cuentahoras

M	1	X	X	X	X	0	0	X	X			
Código	Código interno								↑	↑	Plazo entrega	+ €
Frecuencia									0		-	-
									1		2	13,92
									0		-	-
Tensión									6	2	-	
									1	2	-	
									8	2	83,77	
									A	2	83,77	



# Accesorios / Opciones para instrumentación analógica

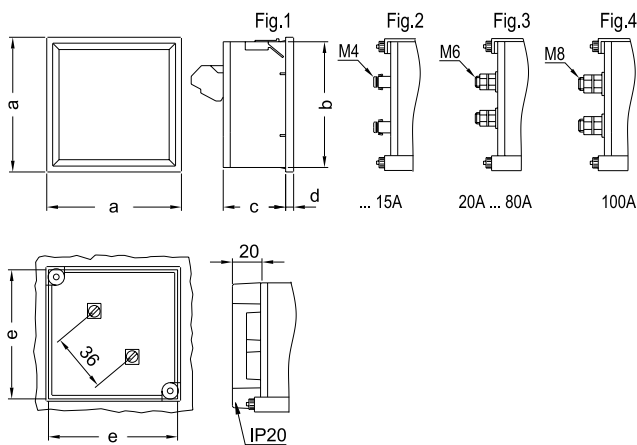
## Opciones generales para instrumentación analógica

Tipo	Código	(€)
Junta IP 54, 48 x 48	[1] M1ZZ52.	2,69
Junta IP 54, 72 x 72	[1] M1ZZ53.	2,69
Junta IP 54, 96 x 96	[1] M1ZZ54.	2,69
Junta IP 54, 144 x 144	[1] M1ZZ55.	2,69
Protección IP 65, 48 x 48	[1] M19941.	45,93
Protección IP 65, 72 x 72	[1] M19942.	45,93
Protección IP 65, 96 x 96	[1] M19943.	45,93
Protección IP 65, 144 x 144	[1] M19944.	45,93
Tapa cubrebornes (IP 20) 48 x 48	[3] M19921.	3,35
Tapa cubrebornes (IP 20) 72 x 72	[*] M19922.	3,35
Tapa cubrebornes (IP 20) 96 x 96	[*] M19923.	3,35

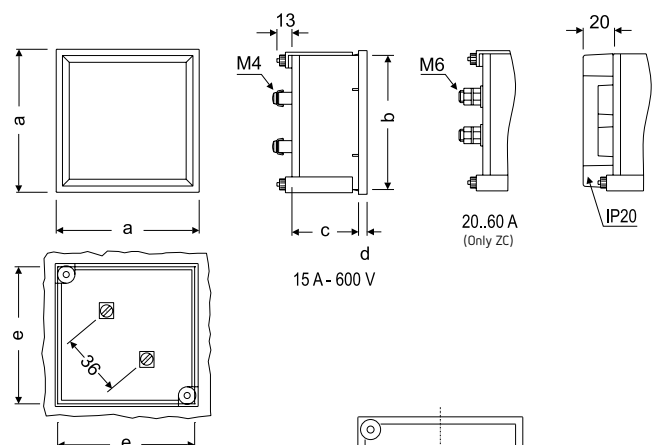
M 1 X X X X 0 0 X X X X X					
Código	Código interno	↑	↑	Plazo entrega	+ €
Otras opciones	Tropicalizado. solo panel	0	1	2	7,55
	Aguja regulable desde el exterior de señalización	0	2	2	15,48
	Cristal antireflexivo	0	3	2	4,25
	Cristal Makrolon	0	4	2	9,46
	Iluminación interior (6-12-48 V c.c.) solo panel	0	5	2	54,43
	Tropicalizado + cristal antireflexivo	0	6	2	11,78
	Tropicalizado + cristal Makrolon	0	7	2	16,97

## Dimensiones

### EC / BC

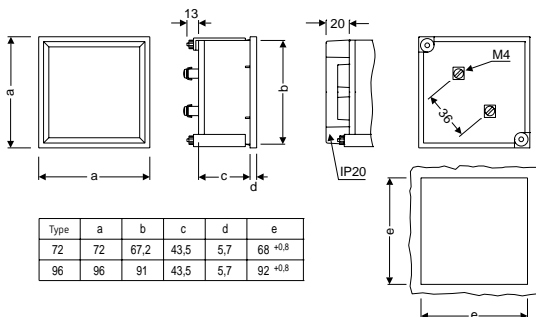


### ZC



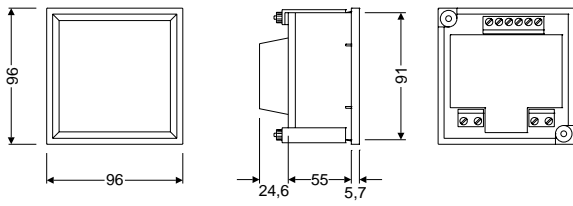
Type	Fig. EC	Fig. BC	Fig. ZC	Fig. EZC	a	b	c	d	e
48	1-3	1-3	1	-	48	44,7	61	5,2	45
72	1-3-4	2-3-4	1	1	72	67,2	43,5	5,7	68
96	1-3-4	2-3-4	1	1	96	91	43,5	5,7	92
144	2-3-4	2-3-4	1	-	144	137	64,5	7,3	138

### EC-FA, EC-F, EC-FN

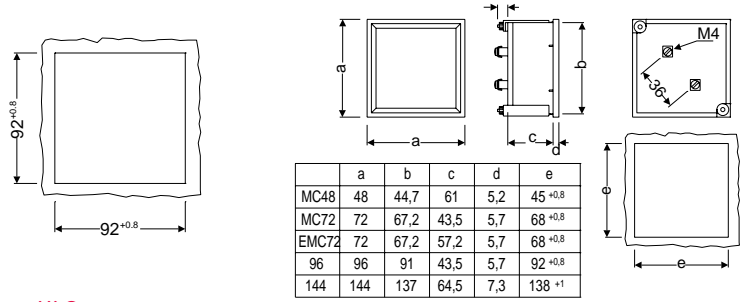


Type	a	b	c	d	e
72	72	67,2	43,5	5,7	68 ±0,8
96	96	91	43,5	5,7	92 ±0,8

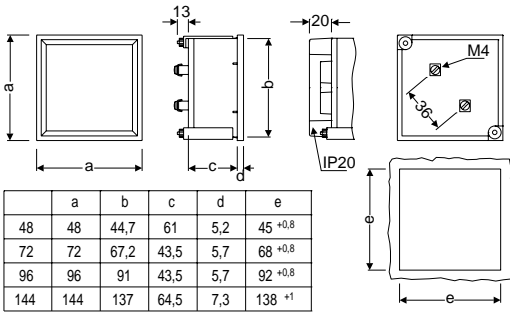
**CEC / CBC / PGR**



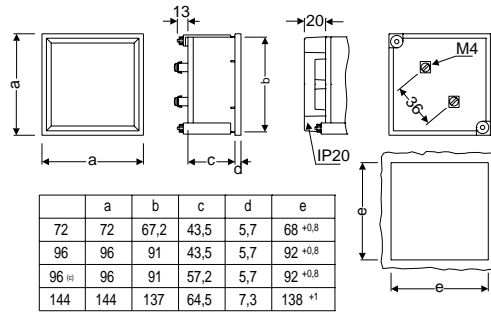
**EMC / MC**



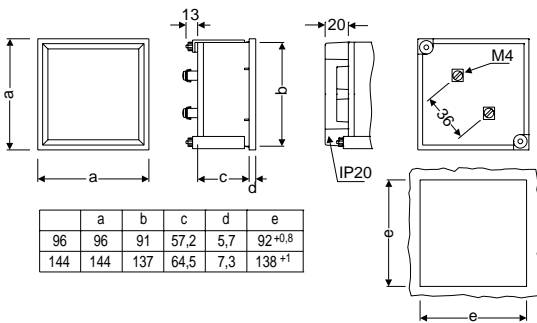
**HC**



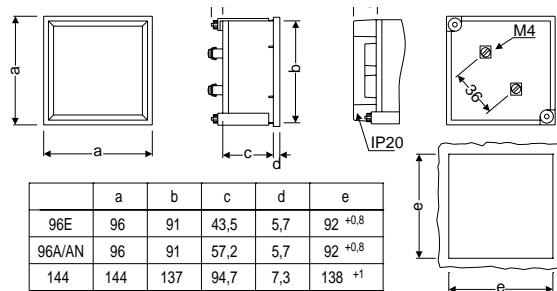
**HLC**



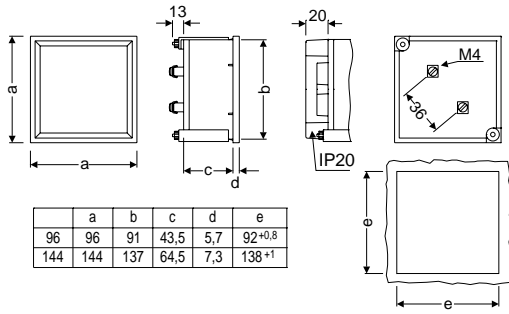
**FEMC / FETC**



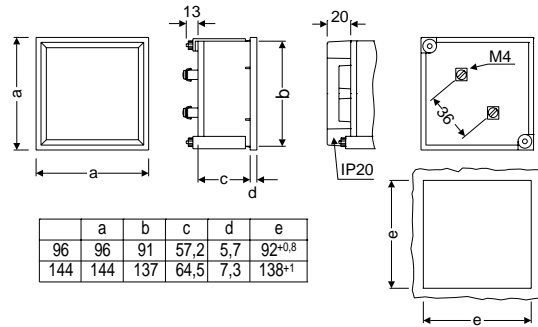
**WMC / WTC**



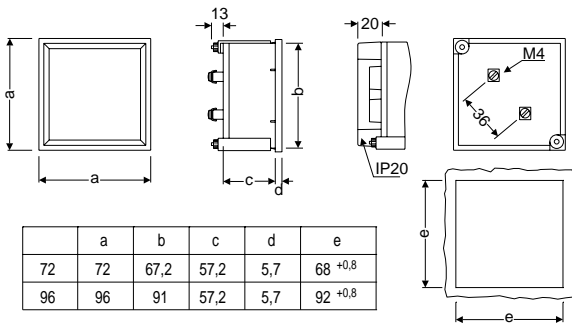
2 EC



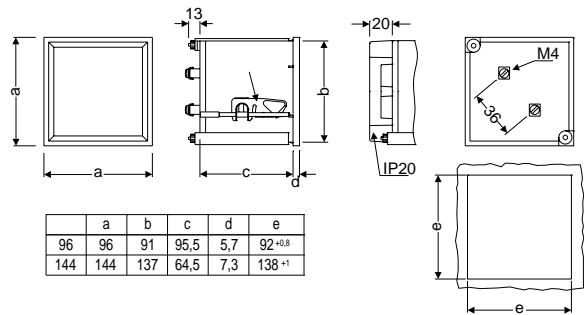
2 HC / 2 HLC



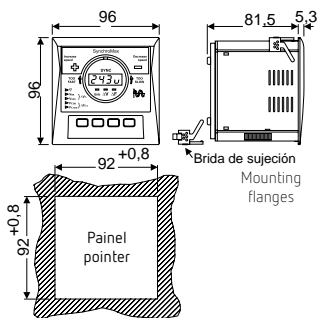
UC / CUC



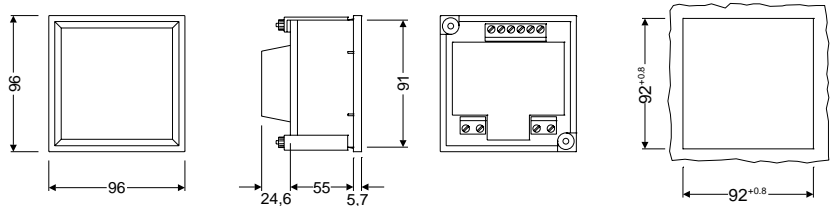
SMC / STC



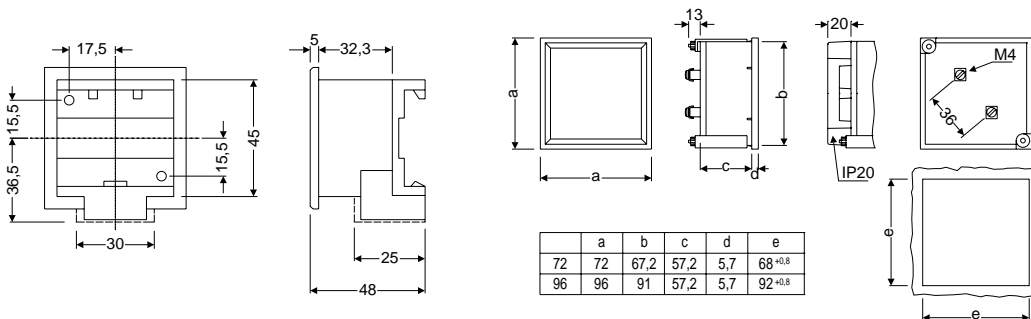
SYNCROMAX



MEG-1000



CH





# IoT industrial y automatización

<b>Datalogger EMS y Embebidos SCADA</b>	
Line-EDS, Gestor energético (Efficiency Data Server) .....	69
Line-M, Módulos expandibles, Sistema Line .....	69
Line-CVM-D, Analizador de redes, sistema Line .....	69
PowerStudio Universe, Software de gestión energética .....	70
DATABOX, Software cloud DataBox.....	70
Gateway para plataforma DataBox.....	70
<b>Convertidores y pasarelas</b>	
Convertidores y pasarelas .....	71
<b>Centralizadores de Entradas y Salidas</b>	
Kit Line-TCPRS1/M Centralizador de impulsos y contactos.....	71
LM4I-40 Centralizador de impulsos y contactos.....	71
LM-A Centralizador de entradas analógicas, digitales y relés de salida .....	71
<b>Controladores edge ARM</b>	
eManager Essential, Controladores programables IoT.....	72
eManager ActIO, Controladores programables IoT con entradas digitales, analógicas y relés .....	72
eManager Energy, Controladores programables IoT con medición de energía integrada.....	72
<b>Controladores edge ESP32</b>	
eCore, Controladores edge ESP32 .....	73

# Datalogger EMS y Embebidos SCADA



## Sistema Line

	Line-EDS-PS		Line-EDS-PSS PRO / Line-EDS-iMonitor	
	Por Equipos	Por Variables	Por Equipos	Por Variables
Límites	5 Equipos	500 variables	20 Equipos	2000 variables
	10 Variables calculadas		40 Variables calculadas	
Eventos	25	25	100	100
Pantallas	-	-	5	5
Informes	-	-	5	5

(\*) Los límites de los equipos line-EDS se pueden configurar por equipos o por variables



## Line-EDS, Gestor energético (Efficiency Data Server)

Tipo	Código	Software integrado	Salidas TR	Modbus genérico	Comunicaciones	Protocolo	EUR
Line-EDS-cloud	[*] D70050.	API's de: AZURE AWS GOOGLE DEXCELL MyCIRCUTOR SENTILO	2	●	Ethernet   Wi-Fi   RS-485   Bus-Line	Modbus   API's   web	698,47
Line-EDS-PS	[*] D70005.	PowerStudio	2	●	Ethernet   Wi-Fi   RS-485   Bus-Line	Modbus (Circutor + generic)   XML	698,47
Line-EDS-PSS PRO	[*] D70020.	PowerStudio Scada PRO	2	●	Ethernet   Wi-Fi   RS-485   Bus-Line	Modbus (Circutor + generic)   XML	812,35
Line-EDS-iMonitor	[*] D70021.	PowerStudio Scada PRO + iMonitor	2	●	Ethernet   Wi-Fi   RS-485   Bus-Line	Modbus (Circutor + generic)   XML	1.037,85

Bus-Line: sistema de comunicación RS-485, con conector lateral entre módulos



## Line-M, Módulos expandibles, Sistema Line

Tipo	Código	Salidas TR	Salidas RL	Entradas dig.	Entrada analógica	Salidas analógicas	Comunicaciones	Protocolo	EUR
<b>Módulos Entradas / Salidas</b>									
Line-M-4IO-T	[*] D73001.	4	-	4	-	-	Bus-Line	Modbus/RTU	180,32
Line-M-4IO-R	[*] D73002.	-	4	4	-	-	Bus-Line	Modbus/RTU	180,32
Line-M-8I6O	[*] D73008.	-	6	8	-	-	Bus-Line	Modbus/RTU	298,39
Line-M-4IO-A	[*] D73003.	-	-	-	4 (0/4 ... 20 mA)	4 (0/4 ... 20 mA)  4 (0/2 ... 10 Vdc)	Bus-Line	Modbus/RTU	199,66
Line-M-4IO-RV	[*] D73004.	-	4	4 (230 V)	-	-	Bus-Line	Modbus/RTU	172,30
Line-M-20I	[C] D73006.	-	-	20	-	-	Bus-Line	Modbus/RTU	342,20

Bus-Line: sistema de comunicación RS-485, con conector lateral entre módulos

Tipo	Código	Descripción	EUR
<b>Fuente alimentación</b>			
Line-M-EXT-PS	[*] D7300A.	Fuente alimentación 110-277 V~ (F-N)/ 110-480 V~ (F-F), para máximo 3 equipos Line	221,84
<b>Módem</b>			
Line-M-4G	[*] D7300C.	Módem comunicaciones 4G/GPRS y Bus-Line para comunicar con los equipos Line-EDS	294,04
<b>Convertor ethernet</b>			
Line-TCPRS1	[C] D80030.	Convertor RS-485/RS-232 a Ethernet/Wi-Fi (ModbusTCP/TCP/UDP) Servidor web integrado y App Móvil (MyConfig) para configuración	362,81

Bus-Line: sistema de comunicación RS-485, con conector lateral entre módulos



## Line-CVM-D, Analizador de redes, sistema Line

Tipo	Código	Canales medida	Corriente entrada	Salidas TR	Comunicaciones	Protocolo	Armónicos	EUR
Line-CVM-D32	[*] M58100.	3	.../5 A   .../1 A   .../250 mA	2	RS-485   Bus-Line	Modbus/RTU	40	432,03

Bus-Line: sistema de comunicación RS-485, con conector lateral entre módulos



## PowerStudio Universe, Software de gestión energética

Tipo	Código	Descripción	EUR
<b>Software SCADA</b>			
PowerStudio SCADA Basic	[*] W20100.	Software SCADA para monitorización, control y análisis de instalaciones, con dispositivos CIRCUTOR y equipos Modbus de terceros. Hasta 25 equipos	1.990,00
PowerStudio SCADA Pro	[*] W20110.	Software SCADA para monitorización, control y análisis de instalaciones, con dispositivos CIRCUTOR y equipos Modbus de terceros. Hasta 50 equipos	3.749,00
PowerStudio SCADA Ultimate	[*] W20120.	Software SCADA para monitorización, control y análisis de instalaciones, con dispositivos CIRCUTOR y equipos Modbus de terceros. Hasta 500 equipos.	11.149,00
PowerStudio SCADA Enterprise	[*] W20130.	Software SCADA para monitorización, control y análisis de instalaciones, con dispositivos CIRCUTOR y equipos Modbus de terceros. Más de 500 equipos.	Consultar
OPC UA Server	[*] W20200.	Permite configurar un servidor OPC UA en PowerStudio para que cualquier SCADA con cliente OPC UA integre los parámetros deseados	1.119,00
PS-DataBox	[*] W20300.	Permite conectar el software PowerStudio y la plataforma cloud DataBox	Descarga

**NEW**



## DATABOX, Software cloud DataBox

Planes de datos DataBox

Tipo	Código	Descripción	EUR
<b>Planes</b>			
LitePlan_Databox	[*] W10100.	6 Lecturas, 6 Alarmas y 6 Actuadores	16,00
SmallPlan_Databox	[*] W10101.	18 Lecturas, 18 Alarmas y 18 Actuadores	31,00
MediumPlan_Databox	[*] W10102.	55 Lecturas, 55 Alarmas y 55 Actuadores	59,00
BigPlan_Databox	[*] W10103.	100 Lecturas, 100 Alarmas y 100 Actuadores	104,00
<b>Usuarios</b>			
BasicUser_Databox	[*] W10110.	Permisos de visualización	6,00
AdvancedUser_Databox	[*] W10111.	Permisos de visualización y edición de configuración gráfica e informes	8,00
AnalyticsUser_Databox	[*] W10112.	Permisos de visualización, análisis y edición de configuración gráfica e informes	35,00
ProfessionalUser_Databox	[*] W10113.	Permisos de administrador. Se requiere un mínimo de un usuario por partner	58,00
<b>Servicios</b>			
Act-Firmware_Databox	[*] W10120.	Actualización de firmware ePick GPRS VPN over-the-air	20,00
ImportVar_Databox	[*] W10121.	Variable importada y almacenada en la plataforma	1,00
ModbusIntegration_Databox	[*] W10122.	Integración de un mapa Modbus de un nuevo dispositivo	630,00
Brand_databox	[*] W10123.	Personalización visual de la plataforma (Nombre, DNS e imagen de fondo)	200,00
API_Databox	[*] W10124.	Uso extenso de la API. 1.000 primeras llamadas gratuitas. Cobro mensual de paquetes de 25.000 llamadas.	40,00

Todos los códigos, a excepción del W10120. , W10122. y W10124. corresponden a precios de suscripción mensual.

Los precios de los códigos W10120. , W10122. son de compra única

El precio del código W10124. corresponde a 25.000 llamadas.

Se entiende como lectura una variable que se registra periódicamente, una alarma como una expresión que se evalúa continuamente en local y se notifica, y un actuador como una acción de telemando (manual o programada) preconfigurada.

## Gateway para plataforma DataBox

Tipo	Código	Descripción	EUR
ePick GPRS VPN	[*] D60060.	Gateway con comunicaciones GPRS a través de red VPN y <b>tarjeta SIM con cobertura mundial</b> totalmente configuradas para enviar datos de los equipos conectados al puerto RS- 485 o Ethernet hacia la plataforma en la nube Databox.	617,28
ePick GPRS NET	[*] D60070.	Gateway con comunicaciones GPRS (requiere tarjeta SIM por parte del usuario) o Ethernet (requiere conectarse a una red LAN con acceso a internet) para enviar datos de equipos conectados al puerto RS-485 o Ethernet hacia la plataforma en la nube Databox.	617,28
<b>Accesorios</b>			
Antena mural	[C] Q4994M.	Antena mural interior 2.2 dBi 2m	36,37
Antena antivandálica	[C] Q4994N.	Antena antivandálica IP67 4dBi 1m	41,80

**NEW**

## Conversores y pasarelas



### Conversores y pasarelas

Tipo	Código	Descripción	EUR
<b>RS</b>			
RS2RS	[*] D80310.	Convertor inteligente RS-232/485, y amplificador (control RTS), para PC	313,26
<b>USB</b>			
USB-RS 485	[*] D80320.	USB-RS 485, Convertor USB a RS-485	219,54
<b>M-BUS</b>			
CMBUS-8	[*] D80208.	CMBUS-8, Convertor de M-Bus a Modbus, hasta 8 esclavos Mbus	548,59
CMBUS-24	[*] D80224.	CMBUS-24, Convertor de M-Bus a Modbus, hasta 24 esclavos Mbus	1.015,64
<b>LoRa</b>			
Bridge LR PSAC	[*] D80110.	Convertor LoRa a RS-485 (Modbus/RTU) con alimentación en CA (110...264 Vca)	211,31
Bridge LR PSDC	[*] D80111.	Convertor LoRa a RS-485 (Modbus/RTU) con alimentación en CC (9 ... 36 Vcc)	211,31
<b>Ethernet</b>			
TCPRS1+	[*] D80010.	Convertor RS-485 a Ethernet/Wi-Fi (ModbusTCP/TCP/UDP) Servidor web integrado y App Móvil (MyConfig Wifi) para configuración	303,37
TCPRS1+PSDC	[*] D80011.	Convertor RS-485 a Ethernet/Wi-Fi (ModbusTCP/TCP/UDP) Servidor web integrado y App Móvil (MyConfig Wifi) para configuración	311,86
Line-TCPRS1	[C] D80030.	Convertor RS-485/RS-232 a Ethernet/Wi-Fi (ModbusTCP/TCP/UDP) Servidor web integrado y App Móvil (MyConfig) para configuración	362,81

Line-TCPRS1: Alimentación 100...264 Vca / 100...300 Vcc

## Centralizadores de Entradas y Salidas



### Kit Line-TCPRS1/M Centralizador de impulsos

Tipo	Código	Entradas dig.	Comunicaciones	Protocolo	EUR
Kit line-TCPRS1/M-20I	[C] D90030.	20	Ethernet   WiFi	ModbusTCP   TCP   UDP	698,88
Kit line-TCPRS1/2xM-20I	[C] D90031.	40	Ethernet   WiFi	ModbusTCP   TCP   UDP	1.010,43



### LM4I-40 Centralizador de impulsos y contactos

Tipo	Código	Salidas RL	Entradas dig.	Comunicaciones	Protocolo	EUR
LM4I-40-M	[*] D90110.	4	4	RS-485	Modbus/RTU	472,36

(\*) Entradas digitales (lógica 0 / 1) o impulsos de energía

NEW

### LM-A Centralizador de entradas analógicas, digitales y relés

Tipo	Código	Salidas RL	Entradas dig.	Entrada analógica	Salidas analógicas	Comunicaciones	Protocolo	EUR
LM-A42-D11	[*] D90420.	1	1	4	2	RS-485	Modbus/RTU	300,00

(\*) Entradas digitales (lógica 0 / 1) o impulsos de energía



# Controladores edge ARM



## eManager Essential, Controladores programables IoT

Tipo	Código	CPU	Memoria	Alimentación	Comunicaciones	Módulos	EUR
<b>eManager Essential</b>							
eManager	[*] D20000.	ARM Cortex A7 Basic	256 MB   512 MB NAND	85 ... 264 V~	RS232/485   Ethernet   Wi-Fi	5	479,54
eManager GPRS	[*] D20010.	ARM Cortex A7 Basic	256 MB   512 MB NAND	85 ... 264 V~	RS232/485   Ethernet   Wi-Fi   GPRS	5	609,74
eManager GPRS DC	[*] D20011.	ARM Cortex A7 Basic	256 MB   512 MB NAND	9...36 Vcc	RS232/485   Ethernet   Wi-Fi   GPRS	5	620,55
eManager Pro	[*] D30000.	ARM Cortex A7 Pro	512 MB   8 GB eMMC	85 ... 264 V~	RS232/485   Ethernet   Wi-Fi	5	557,00
eManager Pro (DC)	[*] D30001.	ARM Cortex A7 Pro	512 MB   8 GB eMMC	9...36 Vcc	RS232/485   Ethernet   Wi-Fi	5	597,84
eManager Pro GPRS	[*] D30010.	ARM Cortex A7 Pro	512 MB   8 GB eMMC	85 ... 264 V~	RS232/485   Ethernet   Wi-Fi   GPRS	5	693,18
eManager Pro 4G	[*] D30020.	ARM Cortex A7 Pro	512 MB   8 GB eMMC	85 ... 264 V~	RS232/485   Ethernet   Wi-Fi   4G EMEA	5	798,06
eManager Pro 4G SC	[*] D3002000C0000	ARM Cortex A7 Pro	512 MB   8 GB eMMC	85 ... 264 V~	RS232/485   Ethernet   Wi-Fi   4G EMEA	7	931,37
eManager Pro 4G (LATAM/AUX)	[*] D30030.	ARM Cortex A7 Pro	512 MB   8 GB eMMC	85 ... 264 V~	RS232/485   Ethernet   Wi-Fi   4G LATAM,AUS,NZ	5	862,63



## eManager ActIO, Controladores programables IoT con entradas digitales, analógicas y relés

Tipo	Código	CPU	Memoria	Alimentación	Comunicaciones	Salidas RL	Entradas dig.	Entrada analógica	Sonda Temp.	Módulos	EUR
<b>eManager ActIO</b>											
eManager ACTIO 1072	[*] D201000012000	ARM Cortex A7 Basic	256 MB   512 MB NAND	85 ... 264 V~	RS232/485   Ethernet   Wi-Fi	2 (6 A)	10	7	-	7	760,65
eManager Pro ACTIO 1072	[*] D301000012000	ARM Cortex A7 Pro	512 MB   8 GB eMMC	85 ... 264 V~	RS232/485   Ethernet   Wi-Fi	2 (6 A)	10	7	-	7	855,36
eManager Pro GPRS ACTIO 1072	[*] D301100012000	ARM Cortex A7 Pro	512 MB   8 GB eMMC	85 ... 264 V~	RS232/485   Ethernet   Wi-Fi   GPRS	2 (6 A)	10	7	-	7	991,54
eManager Pro GPRS ACTIO 80	[*] D301100030000	ARM Cortex A7 Pro	512 MB   8 GB eMMC	85 ... 264 V~	RS232/485   Ethernet   Wi-Fi   GPRS	8 (2 A)	-	-	-	6	903,64
eManager Pro 4G ACTIO 1072	[*] D301200012000	ARM Cortex A7 Pro	512 MB   8 GB eMMC	85 ... 264 V~	RS232/485   Ethernet   Wi-Fi   4G EMEA	2 (6 A)	10	7	-	7	1.096,41
eManager Pro 4G ACTIO 221	[*] D301200060000	ARM Cortex A7 Pro	512 MB   8 GB eMMC	85 ... 264 V~	RS232/485   Ethernet   Wi-Fi   4G EMEA	1 (6 A)	2	-	2	6	955,64
<b>eManager ActIO Energy</b>											
eManager Pro 4G ActIO 22172 Energy	[*] D303200026700	ARM Cortex A7 Pro	512 MB   8 GB eMMC	85 ... 264 V~	RS232/485   Ethernet   Wi-Fi   4G EMEA	3 (6 A)	2	7	2	9	1.266,01



## eManager Energy, Controladores programables IoT con medición de energía integrada

Tipo	Código	CPU	Memoria	Alimentación	Comunicaciones	Sistema	Módulos	EUR
<b>eManager Energy</b>								
eManager Pro Energy	[*] D302000070000	ARM Cortex A7 Pro	512 MB   8 GB eMMC	85 ... 264 V~	RS232/485   Ethernet   Wi-Fi	1x Trifásico / 3x Monofásico	7	709,79
eManager Pro Energy X2	[*] D302000080000	ARM Cortex A7 Pro	512 MB   8 GB eMMC	85 ... 264 V~	RS232/485   Ethernet   Wi-Fi	2x Trifásico / 6x Monofásico	7	862,57
eManager Pro 4G Energy X2	[*] D302200080000	ARM Cortex A7 Pro	512 MB   8 GB eMMC	85 ... 264 V~	RS232/485   Ethernet   Wi-Fi   4G EMEA	2x Trifásico / 6x Monofásico	7	1.103,63

# Controladores edge ESP32

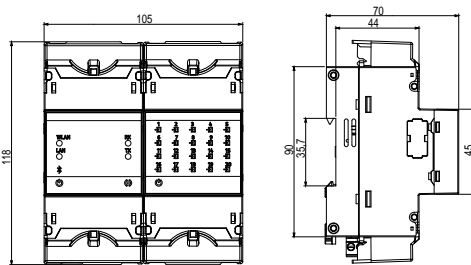


## eCore, Controladores edge ESP32

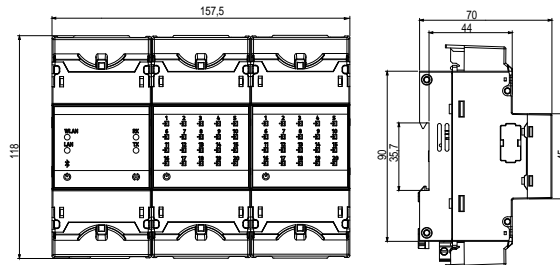
Tipo	Código	CPU	Memoria	Alimentación	Comunicaciones	Salidas RL	Entradas dig.	Entrada analógica	Módulos	EUR
<b>eCore Essential</b>										
eCore	[*] D10000.	ESP32 Dual-core 32-bit 240 MHz	8 MB   16 MB	85 ... 264 V~	RS232/485   Ethernet   Wi-Fi	-	-	-	4	274,45
eCore GPRS	[*] D10010.	ESP32 Dual-core 32-bit 240 MHz	8 MB   16 MB	85 ... 264 V~	RS232/485   Ethernet   Wi-Fi   GPRS	-	-	-	5	393,97
<b>eCore Energy</b>										
eCore GPRS Energy	[*] D102100090000	ESP32 Dual-core 32-bit 240 MHz	8 MB   16 MB	85 ... 264 V~	RS232/485   Ethernet   Wi-Fi   GPRS	-	-	-	7	538,46
<b>eCore ActIO Energy</b>										
eCore ActIO 22172 Energy	[*] D103000026700	ESP32 Dual-core 32-bit 240 MHz	8 MB   16 MB	85 ... 264 V~	RS232/485   Ethernet   Wi-Fi	3 (6 A)	2	7	8	717,44

## Dimensiones

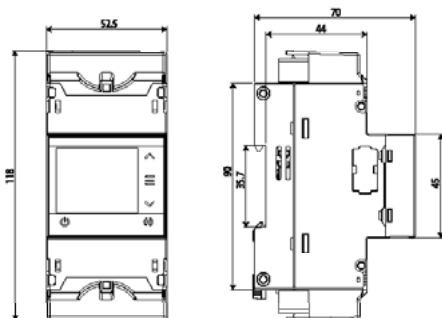
### Kit Line-TCPRS1/M-20



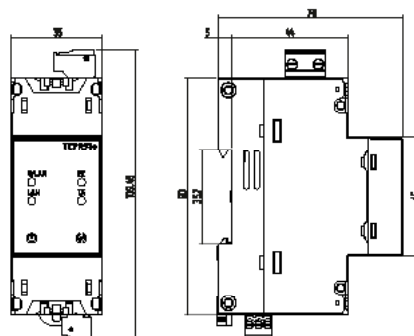
### Kit Line-TCPRS1/2xM-20



### Line-EDS, line-CVM-D32, line-M, Line-TCPRS1



### TCPRS1+



# Metering

## Contadores multifunción de energía eléctrica

EQUIPOS TRIFÁSICOS COMPACTADOS PARA ENDESA .....	77
CIRWATT B III, Contador trifásico, medida, registro y tarificación .....	77
LOC Lector óptico CIRWATT .....	78
ReadWatt, Captador de impulsos con comunicaciones.....	78
Modems, Accesorios de comunicaciones .....	78
kit3-TRMC210, Kit 3 transformadores de corriente para contadores con verificación en origen, primario bobinado.....	79
kit3-TRMC400, Kit 3 transformadores de corriente para contadores con verificación en origen, barra pasante .....	79
TRMCx3 Transformador de corriente para contador de facturación.....	79

## Telegestión PRIME

GEDE EDC, Concentrador PLC PRIME .....	80
CMBT PRIME EDC-INT Armarios telegestión PRIME interior.....	80
CMBT PRIME EDC, Armarios con telegestión PRIME.....	80

## Supervisión avanzada en baja tensión





R-SABT, Remota de Supervisión Avanzada en Baja Tensión .....	81
CMBT-SABT, Armarios Supervisión avanzada en baja tensión.....	81

## Contador de energía para consumos parciales

CEM-C5 Contador monofásico directo de energía básico.....	84
CEM-C12c Contador de energía monofásico directo con parámetros básicos de analizador.....	84
CEM-C, Contador de energía.....	85
Módulo comunicaciones para CEM.....	85
Convertidores y pasarelas .....	86
PowerStudio Universe, Software de gestión energética .....	86
DATABOX, Software cloud DataBox.....	86

# Contadores multifunción de energía eléctrica

## Tabla selección Contadores multifunción de energía eléctrica

		B502	B505	B410T	B410D
					
Conexión	4 hilos Directo	–	–	–	●
	4 hilos Indirecto	●	●	●	–
Medida	4 cuadrantes	●	●	●	●
Tipo consumidor	Tipo 1: $P \geq 10$ MW	●	–	–	–
	Tipo 2: $450 \text{ kW} \leq P < 10$ MW	–	●	–	–
	Tipo 3: $50 \text{ kW} < P < 450$ kW	–	–	●	–
	Tipo 4: $15 \text{ kW} < P \leq 50$ kW	–	–	–	●
Tensión	3x63,5/110 V <sub>ca</sub>	●	ST	ST	–
	3x127/220 V <sub>ca</sub>	ST	ST	ST	ST
	3x230/400 V <sub>ca</sub>	ST	ST	ST	ST
	3x127/220 V <sub>ca</sub> ...3x230/400 V <sub>ca</sub>	–	–	–	ST
	3x57/100 V <sub>ca</sub> ...3x230/400 V <sub>ca</sub>	–	ST	ST	–
Frecuencia	50 Hz	ST	ST	ST	ST
	60 Hz	ST	ST	ST	ST
	50/60 Hz	–	ST	ST	ST
Comunicaciones	RS-232/232	ST	ST	ST	ST
	RS-485/485	ST	ST	ST	ST
	RS-232/485	ST	ST	ST	ST
	RS-232/Ethernet	ST	ST	ST	ST
	RS-485/Ethernet	ST	ST	ST	ST
OP - Opcional / ST - Según Tipo					

		Conexión	I-DE	ENEL	UFD	E-REDES	Resto eléctricas
$\geq 10$ MW	Tipo 1	Trifásico	B502	B502	B502	B502	B502
$\geq 450$ kW < 10 MW	Tipo 2	Trifásico	B505	B505	B505	B505	B505
> 50 kW < 450 kW	Tipo 3	Trifásico	B410T	B410T	B410T	B410T	B410T / B410TP
> 15 kW < 50 kW	Tipo 4	Trifásico	B410D	B410D	B410D	B410D	B410D / B410DP



### CIRWATT B III, Contador trifásico, medida, registro y tarificación

Tipo	Código	T. Consumidor	Clase (Activa/Reactiva)	Cuadrantes	Rango medida (V)	Rango medida (A)	Frec. (Hz)	Comunicaciones	EUR
<b>CIRWATT B 502</b>									
402-MT5A-70B10	[1] QBP1P.	1	0.2S/0.5	4	3x63,5/110	.../5	50	RS-232   RS-232	1.178,83
402-MT5A-80B10	[1] QBP1Q.	1	0.2S/0.5	4	3x63,5/110	.../5	50	RS-485   RS-485	1.178,83
402-MT5A-90B10	[1] QBP1A.	1	0.2S/0.5	4	3x63,5/110	.../5	50	RS-232   RS-485	1.178,83
402-MT5A-A0B10	[1] QBP1B.	1	0.2S/0.5	4	3x63,5/110	.../5	50	RS-232   Ethernet	1.257,17
402-MT5A-C0B10	[1] QBP1R.	1	0.2S/0.5	4	3x63,5/110	.../5	50	RS-485   Ethernet	1.257,17
<b>CIRWATT B 505</b>									
405-MT5A-70B10	[1] QBP1I	2	C (0,5S)/1	4	3x63,5/110	.../5	50	RS-232   RS-232	997,15
405-MT5A-80B10	[1] QBP1J	2	C (0,5S)/1	4	3x63,5/110	.../5	50	RS-485   RS-485	993,10
405-MT5A-90B10	[1] QBP1E	2	C (0,5S)/1	4	3x63,5/110	.../5	50	RS-232   RS-485	993,10
405-MT5A-A0B10	[1] QBP1F	2	C (0,5S)/1	4	3x63,5/110	.../5	50	RS-232   Ethernet	1.059,07
405-MT5A-C0B10	[1] QBP1K	2	C (0,5S)/1	4	3x63,5/110	.../5	50	RS-485   Ethernet	1.059,07
<b>CIRWATT B 410T</b>									
410-QT5A-70B10	[1] QB860	3	B (1) / 2	4	3x230/400	.../5	50	RS-232   RS-232	484,12
410-QT5A-80B10	[1] QB8A0	3	B (1) / 2	4	3x230/400	.../5	50	RS-485   RS-485	484,12
410-QT5A-90B10	[1] QB870	3	B (1) / 2	4	3x230/400	.../5	50	RS-232   RS-485	484,12
410-QT5A-A0B10	[1] QB880	3	B (1) / 2	4	3x230/400	.../5	50	RS-232   Ethernet	742,96
410-QT5A-C0B10	[1] QB890	3	B (1) / 2	4	3x230/400	.../5	50	RS-485   Ethernet	742,96
410-NT5A-70B10	[1] QBG60	3	B (1) / 2	4	3x127/220	.../5	50	RS-232   RS-232	484,12
410-NT5A-90B10	[1] QBG70	3	B (1) / 2	4	3x127/220	.../5	50	RS-232   RS-485	484,12
410-NT5A-80B10	[1] QBG40	3	B (1) / 2	4	3x127/220	.../5	50	RS-485   RS-485	484,12
410-NT5A-A0B10	[1] QBG80	3	B (1) / 2	4	3x127/220	.../5	50	RS-232   Ethernet	742,96
410-NT5A-C0B10	[1] QBG90	3	B (1) / 2	4	3x127/220	.../5	50	RS-485   Ethernet	742,96
410-MT5A-70B10	[1] QBH20	3	B (1) / 2	4	3x63,5/110	.../5	50	RS-232   RS-232	484,12
410-MT5A-90B10	[1] QBH30	3	B (1) / 2	4	3x63,5/110	.../5	50	RS-232   RS-485	484,12
410-MT5A-80B10	[1] QBH61	3	B (1) / 2	4	3x63,5/110	.../5	50	RS-485   RS-485	484,12
410-MT5A-A0B10	[1] QBH40	3	B (1) / 2	4	3x63,5/110	.../5	50	RS-232   Ethernet	742,96
410-MT5A-C0B10	[1] QBH50	3	B (1) / 2	4	3x63,5/110	.../5	50	RS-485   Ethernet	742,96
<b>CIRWATT B 410D</b>									
410-QD1A-70B10	[1] QB4A0	4	B (1) / 2	4	3x230/400	10 (100)	50	RS-232   RS-232	466,73
410-QD1A-80B10	[1] QB4E0	4	B (1) / 2	4	3x230/400	10 (100)	50	RS-485   RS-485	466,73
410-QD1A-90B10	[1] QB4B0	4	B (1) / 2	4	3x230/400	10 (100)	50	RS-232   RS-485	466,73
410-QD1A-A0B10	[1] QB4C0	4	B (1) / 2	4	3x230/400	10 (100)	50	RS-232   Ethernet	742,96
410-QD1A-C0B10	[1] QB4D0	4	B (1) / 2	4	3x230/400	10 (100)	50	RS-485   Ethernet	742,96
410-ND1A-70B10	[1] QB7A0	4	B (1) / 2	4	3x127/220	10 (100)	50	RS-232   RS-232	466,73
410-ND1A-90B10	[1] QB7B0	4	B (1) / 2	4	3x127/220	10 (100)	50	RS-232   RS-485	466,73
410-ND1A-80B10	[1] QB7E0	4	B (1) / 2	4	3x127/220	10 (100)	50	RS-485   RS-485	466,73
410-ND1A-A0B10	[1] QB7C0	4	B (1) / 2	4	3x127/220	10 (100)	50	RS-232   Ethernet	742,96
410-ND1A-C0B10	[1] QB7D0	4	B (1) / 2	4	3x127/220	10 (100)	50	RS-485   Ethernet	742,96

**Módulos de entradas y salidas**

Código	410-xDxx-xXxx	410-xTxx-xXxx	Descripción	+ €
Consultar	B	B	Medida de fugas de tierra	95,00
Consultar	-	6	Alimentación auxiliar 24 ... 48 Vcc	95,00
Consultar	E	E	6 salidas digitales, 250V AC/DC, 100mA	95,00
Consultar	D	D	4 salidas (300V AC/DC y 100mA) y 2 entradas digitales (12V y 11mA)	95,00

No compatibles con contadores con puerto ethernet

### EQUIPOS TRIFÁSICOS COMPACTADOS PARA ENDESA

3 x 230 / 400 V , Equipos directos o Conjuntos trifásicos CON transformadores de corriente (4 cuadrantes)

Potencia máx. admisible	50 kW	87 kW	218 kW	436 kW	> 693 kW
	Equipo Directo	Equipos Indirectos con 3 transformadores			
Tipo contador	410-QD1A-90B-10	410-QT5A-90B10	410-QT5A-90B10	410-QT5A-90B10	405-VT5A-90B10
Transformadores	3 TRMC	-	210 100/5	210 200/5	210 500/5
	3.0TD	[*] QB4B0D60	[*] QB870T21	[*] QB870T22	[*] QB870T23
	EUR	466,73	772,17	772,17	772,17
					[1] QBK10T24
					1417,86

## Accesorios de comunicaciones



### LOC Lector óptico CIRWATT

Tipo	Código	Descripción	EUR
Loc-USB	[*] Q30302.	Lector óptico para CIRWATT puerto USB	406,86



### ReadWatt, Captador de impulsos con comunicaciones

Tipo	Código	Descripción	EUR
PS 100..240Vac	[*] M62331.	Fuente alimentación para el ReadWatt	41,85
ReadWatt	[*] M62311.	Captador de impulsos con comunicación, ModBus RS232/RS485. Salida de transistor integrada, compatible con PowerStudio	187,42



### Modems, Accesorios de comunicaciones


Tipo	Código	Descripción	EUR
Router 4G/LTE Wifi/DualSIM	[ ] Q3022x.	Router 4G/LTE Wifi (incluye PS + antena + cable+acces. carril DIN)	418,35
Router 4G/LTE Wifi	[*] Q30235.	Router 4G/LTE Wifi (incluye PS + antena + cable+acces. carril DIN)	418,35
ANTENA	[1] Q4994E.	Antena amplificadora de 9 dB de ganancia (para Módem GSM)	91,19

## Otros accesorios

### Transformador TRMC210 / TRM400 según compañía eléctrica


Transformador	Descripción
TRMC CI. 0,5/10VA	E-REDES (parte EDP e HIDROCANTABRICO)
TRMC CI. 0,5S/10VA	E-REDES (parte VIESGO), ENDESA
TRMC CI. 0,5S/2,5VA	IBERDROLA, UFD

### kit3-TRMC210, Kit 3 transformadores de corriente para contadores con verificación en origen, primario bobinado

Tipo	kit3-TRMC210				kit3-TRMC210-05				kit3-TRMC210.2			
	Tamaño (mm) ancho x alto x fondo 145x110x86											
	E-REDES (parte VIESGO), ENDESA				E-REDES (parte EDP e HIDROCANTABRICO)				IBERDROLA, UFD			
A	Clase	VA	Código	EUR	Clase	VA	Código	EUR	Clase	VA	Código	EUR
50/5									0.5S	2,5	[*] Q3098D.	287,64
100/5	0.5S	10	[*] Q30901.	290,81	0.5	10	[*] Q30961.	289,34	0.5S	2,5	[*] Q30981.	287,64
150/5	0.5S	10	[*] Q30902.	290,81	0.5	10	[*] Q30962.	289,34	0.5S	2,5	[*] Q30982.	287,64
200/5	0.5S	10	[*] Q30903.	290,81	0.5	10	[*] Q30963.	289,34	0.5S	2,5	[*] Q30983.	287,64
300/5	0.5S	10	[*] Q30904.	290,81	0.5	10	[*] Q30964.	289,34	0.5S	2,5	[*] Q30984.	287,64
400/5	0.5S	10	[*] Q30905.	290,81	0.5	10	[*] Q30965.	289,34	0.5S	2,5	[*] Q30985.	287,64
500/5	0.5S	10	[*] Q30906.	290,81	0.5	10	[*] Q30966.	260,42	0.5S	2,5	[*] Q30986.	287,64
600/5	0.5S	10	[*] Q30907.	290,81	0.5	10	[*] Q30967.	289,34	0.5S	2,5	[*] Q30987.	258,88

Consultar disponibilidad .../1 A

### kit3-TRMC400, Kit 3 transformadores de corriente para contadores con verificación en origen, barra pasante

Tipo	kit3-TRMC400				kit3-TRMC400-05				kit3-TRMC400.2			
	Tamaño (mm) ancho x alto x fondo 99x160x68											
Pletina (mm)	100x20 mm											
	E-REDES (parte VIESGO), ENDESA				E-REDES (parte EDP e HIDROCANTABRICO)				IBERDROLA, UFD			
A	Clase	VA	Código	EUR	Clase	VA	Código	EUR	Clase	VA	Código	EUR
750/5	0.5S	10	[3] Q30911.	412,37	0.5	10	[3] Q30971.	424,37	0.5S	2,5	[3] Q309A1.	431,51
1000/5	0.5S	10	[3] Q30912.	428,81	0.5	10	[3] Q30972.	426,11	0.5S	2,5	[3] Q309A2.	436,37
1500/5	0.5S	10	[3] Q30913.	444,46	0.5	10	[3] Q30973.	429,14	0.5S	2,5	[3] Q309A3.	444,09
2000/5	0.5S	10	[*] Q30914.	461,28	0.5	10	[*] Q30974.	432,00	0.5S	2,5	[3] Q309A4.	455,87
3000/5									0.5S	2,5	[3] Q309A6.	460,61

Consultar disponibilidad .../1 A



### TRMCx3 Transformador de corriente para contador de facturación

Tipo	Código	Rango medida(A)	Clase 0,5S Potencia (VA)	Diámetro(mm)	Cable (m)	EUR
<b>Exterior</b>						
TRMC-X3 100/5 Ext	[C] Q301T1010E000	100/5	2.5	38	7	349,86
TRMC-X3 200/5 Ext	[C] Q301T2010E000	200/5	2.5	38	7	349,86
TRMC-X3 300/5-Ext	[C] Q301T3010E000	300/5	2.5	38	7	349,86
TRMC-X3 400/5 Ext	[C] Q301T4010E000	400/5	2.5	38	7	349,86

## Telegestión PRIME



## GEDE EDC, Concentrador PLC PRIME

Tipo	Código	Entradas digitales	Comunicaciones	Supervisor BT	Conexión 2º trafo	Homologación	Tamaño (mm) ancho x alto x fondo	EUR
GEDE EDC	[1] Q67000.	-	PRIME	No	-	-	127x120x130	1.160,00
GEDE EDC-T 4G	[1] Q67550.	-	PRIME   4G	1	-	-	203x120x130	1.795,00
GEDE EDC-T 4I4O	[1] Q675A0.	4	PRIME	1	-	E-Redes	203x120x130	1.665,00
GEDE EDC-T 4I	[1] Q67540.	4	PRIME	1	-	UFD	203x120x130	1.665,00
GEDE EDC-T	[1] Q67500.	-	PRIME	1	-	UFD	165x120x130	1.444,00
GEDE EDC-2T	[1] Q67570.	-	PRIME	1	●	-	279x120x130	2.054,00
GEDE EDC TGU	[1] Q67080.	-	PRIME	1	-	Iberdrola	216x132x135	1.654,00

Tipo	Código	Descripción	EUR
CIRWATT Repeater	[C] QM4011.	Repetidor trifásico para la amplificación de la señal PLC para sistema PRIME (3 x 127/200 ... 3 x 230/ 400 V)	353,06



## CMBT PRIME EDC-INT Armarios telegestión PRIME interior

Tipo	Código	Caja	Concentrador	Comunicaciones	Homologación	Tamaño (mm) ancho x alto x fondo	EUR
<b>Armarios de interior</b>							
CMBT PRIME EDC CT 6A	[1] Q5BN43.	Doble aislamiento	GEDE EDC-T 4G	4G	-	270x810x170	2.943,08
CMBT PRIME EDC CT 7A	[1] Q5BN40.	Doble aislamiento	GEDE EDC-T	-	-	270x810x170	2.418,37
GESTOR CT COMPLETP INTERIOR	[2] Q5JOA24200000	Doble aislamiento	GEDE EDC-T 4I	4G	UFD	405x630x170	4.095,59
GESTOR CT BÁSICO INTERIOR	[2] Q5KNA24200000	Doble aislamiento	GEDE EDC-T	4G	UFD	405x630x170	3.302,41
GESTOR CT BÁSICO/RURAL	[2] Q5MPC04200000	Doble aislamiento	GEDE EDC-T 4G	4G	UFD	360x315x180	2.465,63



## CMBT PRIME EDC, Armarios con telegestión PRIME

Tipo	Código	Caja	Concentrador	Trafos corriente	Comunicaciones	Interruptor corte	Homologación	Tamaño (mm) ancho x alto x fondo	EUR
<b>Armarios con transformadores</b>									
CMBT PRIME EDC PT 3 200A	[1] Q51P630021000	Poliéster	GEDE EDC-T 4G	TRMCX3 200/5A	4G	4 x 250A	-	500x1000x300	4.303,60
CMBT PRIME EDC PT 3 400A	[1] Q51P630092000	Poliéster	GEDE EDC-T 4G	TRMCX3 400/5A	4G	4 x 400A	-	500x1000x300	4.838,11
CMBT PRIME EDC PT 3 500A	[1] Q55P6300A3000	Poliéster	GEDE EDC-T 4G	TC 8.3 500/5A	4G	4 x 630A	-	500x1250x300	5.028,02
CMBT PRIME EDC PT 4 200A	[1] Q51N600021000	Poliéster	GEDE EDC-T	TRMCX3 200/5A	-	4 x 250A	-	500x1000x300	3.783,49
CMBT PRIME EDC PT 4 400A	[1] Q51N600092000	Poliéster	GEDE EDC-T	TRMCX3 400/5A	-	4 x 400A	-	500x1000x300	4.318,01
CMBT PRIME EDC PT 4 500A	[1] Q55N6300A3000	Poliéster	GEDE EDC-T	TC 8.3 500/5A	-	4 x 630A	-	500x1250x300	4.507,91
CMBT PRIME EDC PT 5 200A	[1] Q51P630020000	Poliéster	GEDE EDC-T 4G	TRMCX3 200/5A	4G	-	-	500x1000x300	4.033,70
CMBT PRIME EDC PT 5 400A	[1] Q51P630090000	Poliéster	GEDE EDC-T 4G	TRMCX3 400/5A	4G	-	-	500x1000x300	4.050,61
CMBT PRIME EDC PT 5 500A	[1] Q55P6300A0000	Poliéster	GEDE EDC-T 4G	TC 8.3 500/5A	4G	-	-	500x1000x300	4.424,54
CMBT PRIME EDC PT 6 500A	[1] Q55N6300A0000	Poliéster	GEDE EDC-T	TC 8.3 500/5A	-	-	-	500x1000x300	3.904,44
<b>Con supervisor de BT</b>									
CMBT PRIME EDC CT 6	[1] Q5CP43.	Poliéster	GEDE EDC-T 4G	-	4G	-	-	500x500x300	3.076,81
CMBT PRIME EDC CT 7	[1] Q5CN40.	Poliéster	GEDE EDC-T	-	-	-	-	500x500x300	2.663,61
CMBT PRIME EDC CT 8	[1] Q5DQ50.	Poliéster	GEDE EDC-2T	-	-	-	-	500x750x300	5.036,07
CMBT PRIME EDC CT 9	[1] Q5DQ51.	Poliéster	GEDE EDC-2T	-	4G	-	-	500x750x300	6.262,15
GESTOR CT BÁSICO INTEMPERIE	[2] Q5LPC04200000	Poliéster	GEDE EDC-T 4G	-	4G	-	UFD	500x500x300	3.584,58
<b>Sin supervisor de BT</b>									
CMBT PRIME EDC CT13P	[1] Q52RH0.	Poliéster	GEDE EDC	-	-	-	-	300x400x200	1.430,41
CMBT PRIME EDC CT13	[1] Q52RI0.	Poliéster	GEDE EDC	-	-	-	-	300x400x200	1.095,58

Tipo	Código	Descripción	EUR
<b>Accesorios</b>			
CMBT-FIX	[1] Q30710.	Soporte para fijación en poste Sólo para armarios sin supervisión BT	24,02



# Supervisión avanzada en baja tensión



## R-SABT, Remota de Supervisión Avanzada en Baja Tensión

Tipo	Código	Descripción	EUR
<b>Remota de Supervisión Avanzada en Baja Tensión</b>			
R-SABT	[C] Q46300.	Remota de supervisión avanzada en baja tensión	1.520,00
<b>Kits de salidas</b>			
Kit CAP JNM_PNZ 400A	[C] Q32803.	Kit captador baja tensión para base tripolar 400A, Jean Müller/Pinazo + T-SABT	520,22
Kit CAP -PRO ORM 400A	[C] Q32802.	Kit captador baja tensión para base tripolar 400A, Pronutec/Ormazabal + T-SABT	520,22
Kit CAP CDY 400A	[C] Q32801.	Kit captador baja tensión para base tripolar 400A, Crady + T-SABT	520,22
Kit TQ	[C] Q32810.	Kit transformador de corriente de núcleo partido, apertura por botón, 3x400/1A + T-SABT	574,02
Kit Rogowski	[C] Q32820.	Kit 3 pinzas Rogowski 100 mV/kA, 25 cm longitud, cable 3 metros + T-SABT Flex	598,05
<b>Accesorios Supervisión Avanzada</b>			
VTN	[C] Q32200.	Vigilante de tensión tierra - neutro	296,00
EXT-NEUTRO	[J] Q32103.	Pletina extensión neutro	24,00



## DSO Monitor\_Scout Software Cloud-Scout

Cloud-Scout Software en la nube de supervisión y auditoría eléctrica

Tipo	Código	Descripción	EUR
DSO Monitor_Scout	[*] W10330.	Módulo para la supervisión y operación de centros de transformación	300,00

Los precios de los módulos son de suscripción anual por equipo conectado.



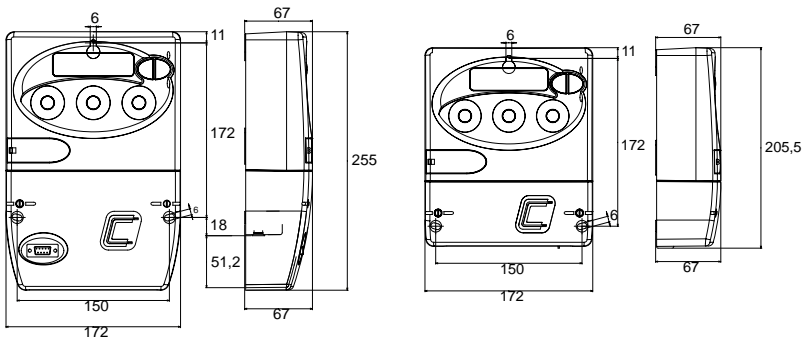
## CMBT-SABT, Armarios Supervisión avanzada en baja tensión

Tipo	Código	Equipo	Protección contra sobretensiones (SPD)	Caja	Comunicaciones	Tamaño (mm) ancho x alto x fondo	EUR
<b>Interior</b>							
CMBT-SABT-INT-1	[C] Q5WGCO.	1 R-SABT	-	Poliéster reforzado	Ethernet	360x315x180	1.640,00
CMBT-SABT-INT-2	[C] Q5WLJO.	1 R-SABT   1 VTN	●	Poliéster reforzado	Ethernet	360x315x180	2.051,00
<b>Exterior</b>							
CMBT-SABT-TP-EXT-1	[C] Q54LL40080100	1 R-SABT   1 T-SABT PANEL   1 VTN	●	Poliéster reforzado	Ethernet   4G	600x500x250	3.436,00
CMBT-SABT-TP-EXT-2	[C] Q54LL40080200	1 R-SABT   2 T-SABT PANEL   1 VTN	●	Poliéster reforzado	Ethernet   4G	600x500x250	3.514,00
CMBT-SABT-TP-EXT-3	[C] Q54LL40080300	1 R-SABT   3 T-SABT PANEL   1 VTN	●	Poliéster reforzado	Ethernet   4G	600x500x250	3.592,00

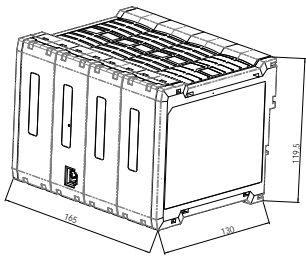
CMBT-SABT-ext requiere de Transformadores de corriente no incluidos ( 3 transformadores de secundario .../1A, por cada salida de BT)

**Dimensiones**

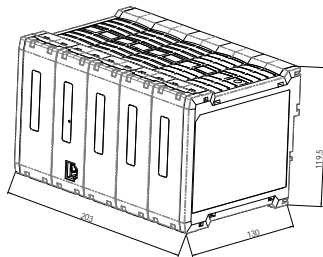
**CIRWATT B502 / 505 / 410T / 410D**



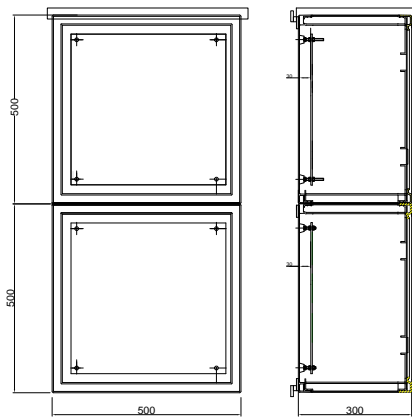
**GEDE EDC SBT**



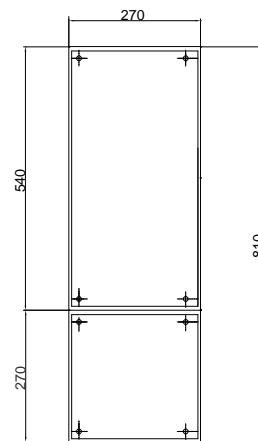
**GEDE EDC 4I**



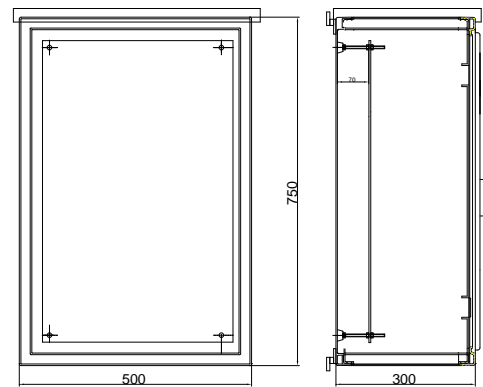
**CMBT PRIME EDC PT**



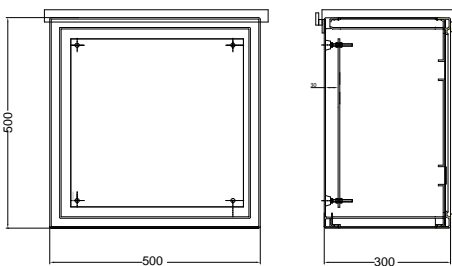
**CMBT RIME EDC CT6A / CT7A**



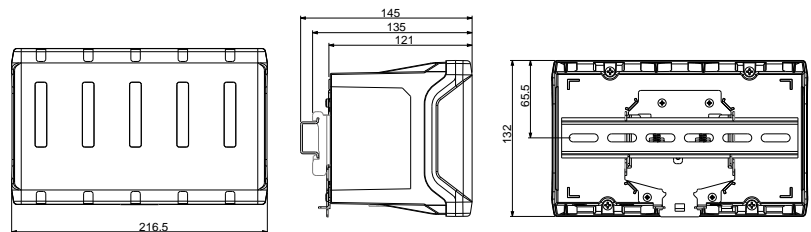
**CMBT PRIME EDC CT8**



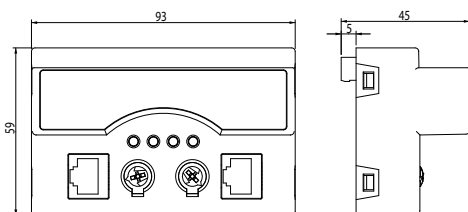
**CMBT PRIME EDC CT6 / CT7 / 8D**



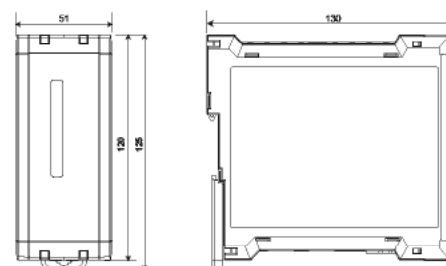
**R-SABT**



**T-SABT**



**VTN**



# Solicitud Contador

## Datos Personales

Cliente	
Persona de Contacto	
Teléfono	E-mail

## Datos Contador

Distribuidora (compañía eléctrica)	
Comunidad o zona instalación	Tipo consumidor
Código base (referencia)	Potencia contratada
Relación tensión	Relación corriente (.../5A)
Salidas	Comunicaciones
¿Necesita transformadores de corriente? (sólo BT)	







**Nota:** Si el contador es para contaje interno y/o tiene necesidad específica de Dirección de enlace, Punto medida, Clave lectura, Clave escritura o número de periférico modbus, puede indicarlo en el campo Distribuidora (por ejemplo DE. [N°SERIE] / PM. 1 / CL. 1 / CE. 2 / NM. 1)

## Tarificación

C1 Compra. Mercado libre	Potencia (kW)	P1	P4
C2 Compra. Mercado regulado		P2	P5
C3 Venta energía		P3	P6

# Contador de energía para consumos parciales

## Tabla selección contadores de energía eléctrica para consumos parciales

		CEM-C5	CEM-C12c	CEM-C21-T1	CEM-C21-DS	CEM-C31-T1	CEM-C31-DS
							
		1	1	3	3	3	3
Montaje	Carril DIN (módulos)	-	-	•	•	•	•
	Trifásico 3/4 hilos	•	•	-	-	-	-
Medida en alterna	Monofásico	2	4	ABS	ABS	ABS	ABS
	Cuadrantes						
Parámetros	Energía activa (kWh)	•	•	•	•	•	•
	Energía reactiva (kvarh)	-	•	•	•	•	•
	V, A, W, Hz, FP	-	•	•	•	•	•
	Tarifas	1	1	1	2	1	2
	Coste monetario	-	-	•	•	•	•
	Emisiones CO <sub>2</sub>	-	-	•	•	•	•
	Horas de funcionamiento	-	-	•	•	•	•
Entrada Corriente	Directa	5 (50)A	10 (100) A 5 (100) A (MID)	5 (65)A	5 (65)A	-	-
	Indirecta	-	-	-	-	.../5(10)A	.../5(10)A
Comunicaciones	RS-485	-	•	ST	•	ST	•
	Ethernet	-	-	OP (ST)	-	OP (ST)	-
Entradas/Salidas	Entradas digitales	-	-	-	1	-	1
	Salidas digitales	1	-	1	-	1	-
Opcionales	Certificación MID	-	• (ST)	• (ST)	• (ST)	• (ST)	• (ST)
	Certificación IEC	•	• (ST)	• (ST)	• (ST)	• (ST)	• (ST)
	Alimentación auxiliar	-	-	•	•	•	•
	Precintable	•	•	•	•	•	•

ST - Según tipo / OP - Opcional



### CEM-C5 Contador monofásico directo de energía básico

Tipo	Código	Cuadrantes	Rango medida (V)	Rango medida (A)	Salida TR.	Certificación	Módulos	Display	EUR
CEM-C5	[*] Q25112.	2	1 x 230	5 (50) A	1	IEC	1	LCD	70,49

Frecuencia: 50/60 Hz. Parámetros: kWh



### CEM-C12c Contador de energía monofásico directo con parámetros básicos de analizador

Tipo	Código	Cuadrantes	Rango medida (V)	Rango medida (A)	Frec.(Hz)	Tarifa	Certificación	Módulos	Comunicaciones	Protocolo	EUR
CEM-C12c	[*] Q27211.	4	1 x 230	5 (100) A	50/60	1	IEC	1	RS-485	Modbus/RTU	80,94
CEM-C12c	[*] Q272110020000	4	1 x 127	5 (100) A	60 Hz.	1	IEC	1	RS-485	Modbus/RTU	82,76
CEM-C12c-MID	[*] Q27212.	4	1 x 230	0.25 ... 5 (100) A	50/60	1	MID	1	RS-485	Modbus/RTU	90,88

Parámetros: V, A, kW, kVA, kWh, cos phi



### CEM-C, Contador de energía

Aimentación 230 Vca, 50 ... 60 Hz

Tipo	Código	Cua- drantes	Rango medida (V)	Rango medida (A)	I máx. (A)	Tarifa	Salida TR.	Entra- das dig.	Certi- ficación	Mó- dulos	Comuni- caciones	Protocolo	EUR
<b>Trifásico Directo</b>													
CEM-C21-T1	[*] Q22411.	Abs.	3 x 127/220...3 x 230/400	5 (65) A	65	1	1	-	IEC	4	-	-	144,08
CEM-C21-485-T1	[*] Q22421.	Abs.	3 x 127/220...3 x 230/400	5 (65) A	65	1	1	-	IEC	4	RS-485	Modbus/RTU	178,97
CEM-C21-485-DS	[*] Q22431.	Abs.	3 x 127/220...3 x 230/400	5 (65) A	65	2	-	1	IEC	4	RS-485	Modbus/RTU	178,97
CEM-C21-T1-MID	[*] Q22412.	Abs.	3 x 127/220...3 x 230/400	5 (65) A	65	1	1	-	MID	4	-	-	158,49
CEM-C21-485-T1-MID	[*] Q22422.	Abs.	3 x 127/220...3 x 230/400	5 (65) A	65	1	1	-	MID	4	RS-485	Modbus/RTU	196,85
CEM-C21-485-DS-MID	[*] Q22432.	Abs.	3 x 127/220...3 x 230/400	5 (65) A	65	2	-	1	MID	4	RS-485	Modbus/RTU	196,85
<b>Trifásico Indirecto</b>													
CEM-C31-T1	[*] Q23511.	Abs.	3 x 57/100...3 x 230/400	.../ 5 (10) A	10	1	1	-	IEC	4	-	-	146,46
CEM-C31-485-T1	[*] Q23521.	Abs.	3 x 57/100...3 x 230/400	.../ 5 (10) A	10	1	1	-	IEC	4	RS-485	Modbus/RTU	181,34
CEM-C31-485-DS	[*] Q23531.	Abs.	3 x 57/100...3 x 230/400	.../ 5 (10) A	10	2	-	1	IEC	4	RS-485	Modbus/RTU	181,34
CEM-C31-T1-MID	[*] Q23512.	Abs.	3 x 57/100...3 x 230/400	.../ 5 (10) A	10	1	1	-	MID	4	-	-	161,09
CEM-C31-485-T1-MID	[*] Q23522.	Abs.	3 x 57/100...3 x 230/400	.../ 5 (10) A	10	1	1	-	MID	4	RS-485	Modbus/RTU	199,47
CEM-C31-485-DS-MID	[*] Q23532.	Abs.	3 x 57/100...3 x 230/400	.../ 5 (10) A	10	2	-	1	MID	4	RS-485	Modbus/RTU	199,47

CEM-C10 y CEM-C21/C31 sin comunicaciones RS-485 incorporadas, pueden opcionalmente comunicar con los módulos CEM-M-ETH y CEM-M-RS485.

Equipos con medidas absolutas (Abs). Para 2 ó 4 cuadrantes consultar tabla codificación

Frecuencia: 50/60 Hz. Parámetros: V, A, kW, kVA, kWh, cos phi

CEM-XXX-TI - Dispositivos con salida pulsos (transistor)

CEM-XXX-DS - Dispositivos con entrada digital para cambio de tarifa y contador de impulsos



### Módulo comunicaciones para CEM

Tipo	Código	Comunicaciones	Protocolo	EUR
CEM-M-RS485	[*] Q23100.	RS-485	Modbus/RTU	81,46
CEM-M-ETH	[C] Q23403.	Ethernet	Modbus/TCP	115,67

Compatibles con contadores CEM-C10 y CEM-C21/C31 sin comunicaciones RS-485 incorporadas

#### TABLA DE PRESTACIONES ADICIONALES

CEM-10 / CEM-C21/ CEM-C31

Q	2	X	X	X	X	0	0	X	X	X	X	X	X	Plazo entrega	+ €
Código	Código interno											↑	↑		
Estándar (ABS)												0	0	-	-
Cuadrantes	2											0	1	2	-
	4											0	2	2	-


ABS = Energía Consumida + Energía Generada



## Convertidores y pasarelas

Tipo	Código	Descripción	EUR
<b>RS</b>			
RS2RS	[*] D80310.	Convertor inteligente RS-232/485, y amplificador (control RTS), para PC	313,26
<b>USB</b>			
USB-RS 485	[*] D80320.	USB-RS 485, Convertor USB a RS-485	219,54
<b>M-BUS</b>			
CMBUS-8	[*] D80208.	CMBUS-8, Convertor de M-Bus a Modbus, hasta 8 esclavos Mbus	548,59
CMBUS-24	[*] D80224.	CMBUS-24, Convertor de M-Bus a Modbus, hasta 24 esclavos Mbus	1.015,64
<b>LoRa</b>			
Bridge LR PSAC	[*] D80110.	Convertor LoRa a RS-485 (Modbus/RTU) con alimentación en CA (110...264 Vca)	211,31
Bridge LR PSDC	[*] D80111.	Convertor LoRa a RS-485 (Modbus/RTU) con alimentación en CC (9 ... 36 Vcc)	211,31
<b>Ethernet</b>			
TCPRS1+	[*] D80010.	Convertor RS-485 a Ethernet/Wi-Fi (ModbusTCP/TCP/UDP) Servidor web integrado y App Móvil (MyConfig Wifi) para configuración	303,37
TCPRS1+PSDC	[*] D80011.	Convertor RS-485 a Ethernet/Wi-Fi (ModbusTCP/TCP/UDP) Servidor web integrado y App Móvil (MyConfig Wifi) para configuración	311,86
Line-TCPRS1	[C] D80030.	Convertor RS-485/RS-232 a Ethernet/Wi-Fi (ModbusTCP/TCP/UDP) Servidor web integrado y App Móvil (MyConfig) para configuración	362,81

Line-TCPRS1: Alimentación 100...264 Vca / 100...300 Vcc



## PowerStudio Universe, Software de gestión energética

Tipo	Código	Descripción	EUR
<b>Software SCADA</b>			
PowerStudio SCADA Basic	[*] W20100.	Software SCADA para monitorización, control y análisis de instalaciones, con dispositivos CIRCUTOR y equipos Modbus de terceros. Hasta 25 equipos	1.990,00
PowerStudio SCADA Pro	[*] W20110.	Software SCADA para monitorización, control y análisis de instalaciones, con dispositivos CIRCUTOR y equipos Modbus de terceros. Hasta 50 equipos	3.749,00
PowerStudio SCADA Ultimate	[*] W20120.	Software SCADA para monitorización, control y análisis de instalaciones, con dispositivos CIRCUTOR y equipos Modbus de terceros. Hasta 500 equipos.	11.149,00
PowerStudio SCADA Enterprise	[*] W20130.	Software SCADA para monitorización, control y análisis de instalaciones, con dispositivos CIRCUTOR y equipos Modbus de terceros. Más de 500 equipos.	Consultar
OPC UA Server	[*] W20200.	Permite configurar un servidor OPC UA en PowerStudio para que cualquier SCADA con cliente OPC UA integre los parámetros deseados	1.119,00
PS-DataBox	[*] W20300.	Permite conectar el software PowerStudio y la plataforma cloud DataBox	Descarga



## DATABOX, Software cloud DataBox

Planes de datos DataBox

Tipo	Código	Descripción	EUR
<b>Planes</b>			
LitePlan_Databox	[*] W10100.	6 Lecturas, 6 Alarmas y 6 Actuadores	16,00
SmallPlan_Databox	[*] W10101.	18 Lecturas, 18 Alarmas y 18 Actuadores	31,00
MediumPlan_Databox	[*] W10102.	55 Lecturas, 55 Alarmas y 55 Actuadores	59,00
BigPlan_Databox	[*] W10103.	100 Lecturas, 100 Alarmas y 100 Actuadores	104,00
<b>Usuarios</b>			
BasicUser_Databox	[*] W10110.	Permisos de visualización	6,00
AdvancedUser_Databox	[*] W10111.	Permisos de visualización y edición de configuración gráfica e informes	8,00
AnalyticsUser_Databox	[*] W10112.	Permisos de visualización, análisis y edición de configuración gráfica e informes	35,00
ProfessionalUser_Databox	[*] W10113.	Permisos de administrador. Se requiere un mínimo de un usuario por partner	58,00
<b>Servicios</b>			
Act-Firmware_Databox	[*] W10120.	Actualización de firmware ePick GPRS VPN over-the-air	20,00
ImportVar_Databox	[*] W10121.	Variable importada y almacenada en la plataforma	1,00
ModbusIntegration_Databox	[*] W10122.	Integración de un mapa Modbus de un nuevo dispositivo	630,00
Brand_databox	[*] W10123.	Personalización visual de la plataforma (Nombre, DNS e imagen de fondo)	200,00
API_Databox	[*] W10124.	Uso extenso de la API. 1.000 primeras llamadas gratuitas. Cobro mensual de paquetes de 25.000 llamadas.	40,00

Todos los códigos, a excepción del W10120, W10122, y W10124, corresponden a precios de suscripción mensual.

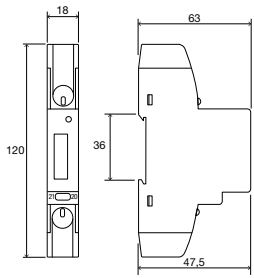
Los precios de los códigos W10120, W10122, son de compra única

El precio del código W10124, corresponde a 25.000 llamadas.

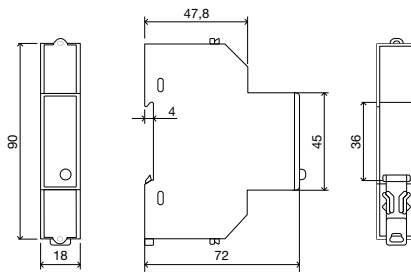
Se entiende como lectura una variable que se registra periódicamente, una alarma como una expresión que se evalúa continuamente en local y se notifica, y un actuador como una acción de telemando (manual o programada) preconfigurada.

## Dimensiones

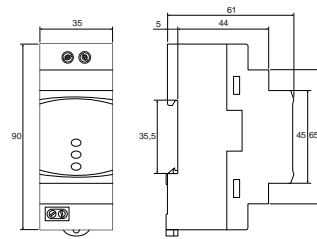
### CEM-C5



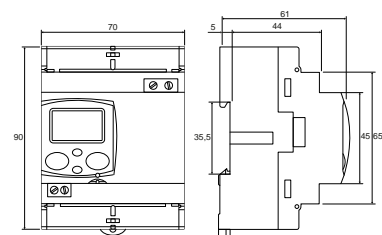
### CEM-C12c



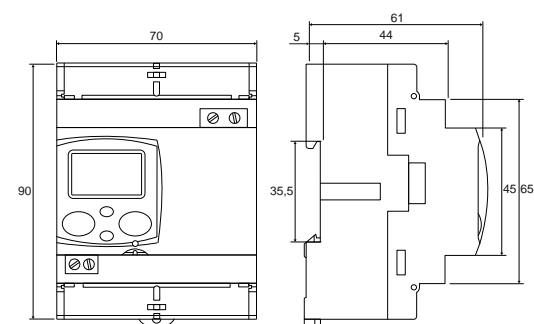
### CEM-M



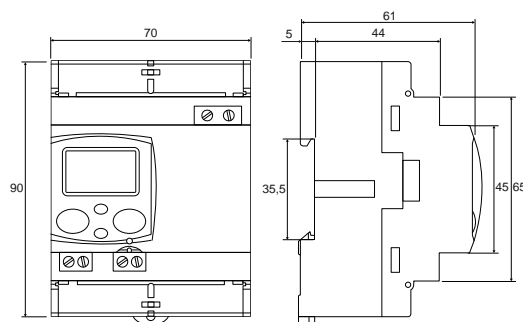
### CEM-C21 / CEM-C31



### CEM-C21-485



### CEM-C31-485







# Protección y Control

## Protección diferencial

RG1M, Relé diferencial fijo para transformador WGC, tipo A ultrainmunizado, 1 módulo.....	90
RGE-R, Relé diferencial para transformador WGC, tipo A ultrainmunizado, 2 módulos con prealarma visual.....	90
RGU-2, Relé diferencial para transformador WGC, tipo A ultrainmunizado, 2 módulos con display y salida de prealarma fija.....	90
RGU-100A, Relé diferencial para transformador WGC, tipo A ultrainmunizado, 3 módulos con display y salida prealarma programable.....	91
WGC, Transformador diferencial.....	91
TP-WGC, Transformador diferencial de núcleo partido.....	91
WRU-10, Relé diferencial tipo A ultrainmunizado con transformador incorporado.....	92
WGBU, Transformador con relé diferencial incorporado tipo A ultrainmunizado.....	92
<b>Transformadores y relés diferenciales Tipo B</b>	
RGU-10B, Relé de protección y monitorización de intensidad de corriente diferencial tipo B.....	93
WGC-TB, Transformador diferencial para relé tipo B.....	93
RGU-100B, Relé de protección y monitorización de intensidad de corriente diferencial tipo B.....	94
CBS-400B, Central de 4 relés de corriente diferencial tipo B.....	94
WGB, Transformador diferencial para relé tipo B.....	94
WGB-35-TB, Relé diferencial tipo B con transformador incorporado.....	94
IDB-4, Interruptor diferencial tipo B.....	94
<b>Monitorización de corriente de fuga</b>	
CBS-1600A, Central de 16 canales de corriente diferencial tipo A.....	95
CBS-2000AB, Central de 20 canales de corriente diferencial tipo A y B.....	95
WGC, Transformador diferencial.....	95
WGB, Transformador diferencial para relé tipo B.....	95

## Protección diferencial y magnetotérmica con reconexión

<b>Interruptores diferenciales rearmables</b>	
REC4 Interruptor diferencial autorrearmable tipo A.....	99
REC4-C Interruptor diferencial autorrearmable tipo A con salida de estado.....	99
RECB Interruptor diferencial autorrearmable tipo B.....	99
RECB-C Interruptor diferencial rearmable tipo B con salida de estado.....	99
<b>Protección y Reconexión diferencial</b>	
WRU-10RAL, Relés protección y reconexión diferencial tipo A ultrainmunizados con trafo incorporado.....	101
RGU-10 RAL Relés reconectores protección y reconexión diferencial con transformador externo WGC.....	101
CBS4-RA Centrales protección y reconexión diferencial con transformador externo WGC.....	101
WGC Transformador diferencial.....	101
<b>Protección magnetotérmica y diferencial con Reconexión</b>	
RECmax-CVM Relé diferencial reconector con magnetotérmico y analizador de redes con transformadores incluidos.....	103
RECmaxLPD Relé diferencial reconector con magnetotérmico para funcionar con transformador diferencial no incluido.....	103
RGU-10 MT Relé diferencial reconector para magnetotérmico motorizado.....	104
WRU-10MT, Relé diferencial reconector para magnetotérmico motorizado con transformador incorporado.....	104
RECmaxMP Interruptor automático motorizado, hasta 63 A.....	104
MT-TS Interruptor magnetotérmico motorizado.....	105
MT-TSD Interruptor magnetotérmico motorizado apto para protección diferencial.....	105

## Protección diferencial para vehículo eléctrico

IDA-EV Interruptor diferencial tipo A con supervisión 6 mAdc.....	107
<b>Protección y reconexión para vehículo eléctrico</b>	
REC4-EV Interruptor diferencial autorrearmable tipo A con supervisión 6 mAdc.....	108
REC4-EV-C Interruptor diferencial rearmable tipo A con supervisión 6 mAdc.....	108
RECB-EV-C Interruptor diferencial rearmable tipo B.....	108

## Relés y elementos de control

IMD-2R Relé de aislamiento offline.....	109
WI Relés detector de corriente.....	109

## Transformador de corriente de protección

TRP, Transformador de protección, encapsulados en resina.....	110
---	-----








## Equipos de verificación de CT

GETEST Medidor paso y contacto.....	112
OT2 Comprobador rigidez dieléctrica.....	112
MH Microohmímetros.....	112
MD-MI, Megaohmímetros.....	112
TL6 Telurómetro.....	112

# Protección diferencial

## Transformadores y relés diferenciales Tipo A

Tabla selección equipos Tipo A

	RG1M	RGE-R	WGBU	RGU-2	WRU-10	RGU-10A RGU-100A	CBS-40A CBS-400A
						 <b>NEW</b>	 <b>NEW</b>
<b>Tipo instalación</b>							
Monofásicas, Trifásicas 3 y 4 hilos	●	●	●	●	●	●	●
<b>Prestaciones</b>							
Sistema ultraimmunizado	●	●	●	●	●	●	●
Monitorización	-	-	-	●	●	●	●
Pre-alarma	-	●	●	●	●	●	●
Telemando	-	-	-	●	●	●	●
<b>Características técnicas</b>							
Tipo diferencial	A	A	A	A	A	A	A
Canales de medida	1	1	1	1	1	1	4
Sensibilidad de corriente fija	●	-	-	-	-	-	-
Sensibilidad de corriente ajustable	-	●	●	●	●	●	●
Tiempo de retardo fijo	●	-	-	-	-	-	-
Tiempo de retardo regulable	-	●	●	●	●	●	●
Transformador corriente incorporado (mm)	-	-	35...210	-	28	-	-
Transformador corriente externo tipo WGC Ø 20...500x200 mm	●	●	-	●	-	●	●
Salida disparo	●	●	●	●	●	●	●
Salida pre-alarma	-	-	-	●	●	●	●
Entrada telemando	-	-	●	●	●	●	●
Comunicaciones RS-485	-	-	-	-	-	ST	ST
Tamaño en módulos	1	2	-	2	3	3	3



**RG1M**, Relé diferencial fijo para transformador WGC, tipo A ultraimmunizado, 1 módulo

Tipo	Código	Sensibilidad (A)	Nº relés	Retardo	Alimentación	Módulos	Fijación	PVP (€)
RG1M - 0,03	[*] P12204.	0,03 A	1	0,02 s	230 Vca	1	Carril DIN	95,97
RG1M - 0,3	[*] P12214.	0,3 A	1	0,02 s	230 Vca	1	Carril DIN	95,97

Precisa transformador diferencial, tipo WGC



**RGE-R**, Relé diferencial para transformador WGC, tipo A ultraimmunizado, 2 módulos con prealarma visual

Tipo	Código	Sensibilidad (A)	Nº relés	Retardo	Alimentación	Módulos	Fijación	PVP (€)
RGE-RL	[*] P12A32.	0,03 ... 5 A	1	0,02 ... 5 s	230 Vca	2	Carril DIN	147,14
RGE-R	[*] P122320040000	0,03 ... 5 A	1	0,02 ... 5 s	24...48 Vca   24...125 Vcc	2	Carril DIN	276,61

Precisa transformador diferencial, tipo WGC Para codificar otros parámetros como tensiones de alimentación auxiliar, ver tabla prestaciones adicionales



**RGU-2**, Relé diferencial para transformador WGC, tipo A ultraimmunizado, 2 módulos con display y salida de prealarma fija

Tipo	Código	Sensibilidad (A)	Nº relés	Relé Prealarma	Retardo	Alimentación	Módulos	Fijación	PVP (€)
RGU2	[*] P11A61.	0,03 ... 5 A	1	●	0,1 ... 5 s, INS, SEL	120...230 Vca	2	Carril DIN	181,80

Precisa transformador diferencial, tipo WGC.

**NEW** el sustituto del RGU-10

**NEW**



## RGU-100A, Relé diferencial para transformador WGC, tipo A ultraimmunizado, 3 módulos con display y salida prealarma programable

Tipo	Código	Sensibilidad (A)	Nº relés	Relé Prealarma	Retardo	Comunicaciones	Protocolo	Alimentación	Módulos	Fijación	PVP (€)
<b>Posibilidad UL bajo demanda</b>											
RGU-10A	[*] P11A70.	0,03 ...30 A	2	●	0,1... 5 s, INS, SEL	-	-	110 ... 230 Vca	3	Carril DIN	238,69
RGU-100A	[*] P11A71.	0,03 ...30 A	2	●	0,1... 5 s, INS, SEL	RS-485	Modbus/RTU	110 ... 230 Vca	3	Carril DIN	406,79

Otras tensiones de alimentación distintas a 230 Vca, consultar

Tipo	Código	Descripción	EUR
Adap-Panel-D3M	[*] M5ZZF10000E3	Adaptador panel para CVM-E3-MINI, RGU, CBS (72 x 72)	41,26

### RGU-10A

P	1	X	X	X	X	0	0	X	Plazo entrega	+ €
Código										
Tensión alimentación	Estándar (230 Vca)							0	-	-
	24 Vcc							?	1	



## WGC, Transformador diferencial

Tipo	Código	Sección útil(mm)	In (A)	Cable (m)	Peso (kg)	EUR
WGC-20-SC	[*] P10181.	20	63	0,5	0,08	77,40
WGC-30-SC	[*] P10182.	30	63	0,5	0,09	87,78
WGS-20	[*] P10131.	20	63	-	0,06	62,59
WGS-30	[*] P10132.	30	63	-	0,07	71,50
WGC-25	[*] P10151.	25	63	-	0,08	63,31
WGC-35	[*] P10152.	35	80	-	0,11	89,59
WGC-55	[*] P10153.	55	160	-	0,17	107,22
WGC-80	[*] P10154.	80	250	-	0,29	152,34
WGC-110	[*] P10155.	115	400	-	0,41	270,66
WGC-140	[*] P10156.	140	600	-	0,68	456,66
WGC-180	[*] P10157.	180	800	-	0,91	764,97
WGC-220x105	[C] P10158.	220 x 105	1250	-	3,90	1.893,33
WGC-350x150	[C] P10159.	350 x 150	2000	-	6,80	3.622,01
WGC-500x200	[C] P10160.	500 x 200	4000	-	11,00	4.675,71

Tipo	Código	Descripción	EUR
PA-TC/WG	[*] P19921.	Accesorio para montaje en carril DIN para WGC-25, WGC-35 y WGC-55	3,79



## TP-WGC, Transformador diferencial de núcleo partido

Tipo	Código	Sección útil(mm)	IΔn (A)	IΔn mín.(A)	In (A)	Peso (kg)	EUR
TP58 WGC	[C] P11121.	80 x 50	s / relé > 0,3A	0,3	80	0,80	512,53
TP88 WGC	[C] P11131.	80 x 80	s / relé > 0,3A	0,3	125	1,05	600,62
TP812 WGC	[C] P11141.	120 x 80	s / relé > 0,3A	0,3	250	1,06	663,29
TP816 WGC	[C] P11151.	160 x 80	s / relé > 0,3A	0,3	400	2,45	1.113,19

Compatible con los relés Tipo A



### WRU-10, Relé diferencial tipo A ultrainmunizado con transformador incorporado

Relé diferencial programable, 3 módulos con display y dos salidas de prealarma configurables. Alimentación auxiliar 230 Vca

Tipo	Código	Sección útil(mm)	Sensibilidad (A)	Nº relés	Relé Prealarma	Retardo	Alimentación	Módulos	Fijación	PVP (€)
WRU-10	[*] P14035.	28	0,03 ... 30 A	1	●	0,02 ... 10 s, INS, SEL	230 Vca	3	Carril DIN	323,03
WRU-10-HS	[C] P14036.	28	0,01 ... 0,5 A	1	●	0,02 ... 10 s, INS, SEL	230 Vca	3	Carril DIN	380,70

Para codificar otros parámetros como tensiones de alimentación auxiliar, ver tabla prestaciones adicionales.



### WGBU, Transformador con relé diferencial incorporado tipo A ultrainmunizado

Relé diferencial configurable y con prealarma visual. Alimentación auxiliar 230 Vca

Tipo	Código	Sección útil(mm)	Sensibilidad (A)	Nº relés	Retardo	Fijación	PVP (€)
WGBU-35	[C] P16011.	35	0,03 ... 3 A	1	0,02...1 s	Fondo panel	323,69
WGBU-70	[C] P16012.	70	0,03 ... 3 A	1	0,02...1 s	Fondo panel	367,50
WGBU-105	[C] P16013.	105	0,03 ... 3 A	1	0,02...1 s	Fondo panel	492,47
WGBU-140	[C] P16014.	140	0,03 ... 3 A	1	0,02...1 s	Fondo panel	683,74
WGBU-210	[C] P16015.	210	0,03 ... 3 A	1	0,02...1 s	Fondo panel	1.019,76







#### Relé montado a 90°. Permite reducir el espacio de montaje

WGBU-90-35	[C] P16021.	35	0,03 ... 3 A	1	0,02...1 s	Fondo panel	340,77
WGBU-90-70	[C] P16022.	70	0,03 ... 3 A	1	0,02...1 s	Fondo panel	408,39
WGBU-90-105	[C] P16023.	105	0,03 ... 3 A	1	0,02...1 s	Fondo panel	536,68
WGBU-90-140	[C] P16024.	140	0,03 ... 3 A	1	0,02...1 s	Fondo panel	727,83
WGBU-90-210	[C] P16025.	210	0,03 ... 3 A	1	0,02...1 s	Fondo panel	1.133,04

#### WRU-10

P	1	X	X	X	X	0	0	X	Plazo entrega	+ €
Código						Código interno		↑		
Tensión alimentación		Estándar (230 Vca)						0	-	-
		110 Vca						1	1	70,84

# Transformadores y relés diferenciales Tipo B

	IDB-4	WGB-35-TB	RGU-10B	RGMD-TB	RGU-100B	CBS-400B
<b>Tabla selección dispositivos Tipo B</b>						
     						
<b>Tipo instalación</b>						
Monofásicas, Trifásicas 3 y 4 hilos	●	●	●	●	●	●
<b>Prestaciones</b>						
Monitorización	-	-	●	●	●	●
Pre-alarma	-	-	●	●	●	●
Telemando	-	●	●	●	●	●
<b>Características técnicas</b>						
Tipo diferencial	B	B	B	B	B	B
Canales de medida	1	1	1	1	1	4
Sensibilidad de corriente fija	●	●	-	-	-	-
Sensibilidad de corriente ajustable	-	-	●	●	●	●
Tiempo de retardo fijo	●	●	-	-	-	-
Tiempo de retardo regulable	-	-	●	●	●	●
Transformador corriente incorporado (Ø mm)	●	35	-	-	-	-
Transformador corriente externo tipo WGC-TB o WGB	-	-	WGC-TB	WGC-TB	WGB	WGB
Salida disparo	-	●	●	●	●	●
Salida pre-alarma	-	-	●	●	●	●
Entrada telemando	-	-	●	●	●	●
Comunicaciones RS-485	-	-	-	-	●	●
Tamaño en módulos	4	-	3	8	3	3



## RGU-10B, Relé de protección y monitorización de intensidad de corriente diferencial tipo B

Relé diferencial programable en 3 módulos con display y salida de prealarma configurable.

Tipo	Código	Sensibilidad (A)	Nº relés	Relé Prealarma	Retardo	Alimentación	Módulos	Fijación	PVP (€)
RGU-10B	[*] P11951.	0,1...3 A	1	●	0,1 ... 10 s	230 Vca	3	Carril DIN	378,25

Asociado a transformador diferencial tipo WGC-TB. Ver tabla prestaciones adicionales para otras opciones

Tipo	Código	Descripción	EUR
ADP CVM-MINI/RGU10/CBS4	[*] M5ZZF1.	Adaptador panel para CVM-MINI / RGU-10 / CBS-4 (72 x 72)	30,48



## WGC-TB, Transformador diferencial para relé tipo B

Tipo	Código	Sección útil(mm)	IΔn mín.(A)	In (A)	Peso (kg)	EUR
WGS-20-TB	[*] P11731.	20	0.1	63	0,08	99,08
WGC-25-TB	[*] P11751.	25	0.1	63	0,12	125,88
WGC-35-TB	[*] P11752.	35	0.1	80	0,11	156,54
WGC-55-TB	[*] P11753.	55	0.3	160	0,18	241,10
WGC-80-TB	[*] P11755.	80	0.5	250	0,25	281,91
WGC-110 TB	[*] P11756.	110	0.5	400	0,38	500,00
WGC-140 TB	[*] P11757.	140	0.5	600	0,48	843,07
WGC-180 TB	[*] P11758.	180	0.5	800	0,20	1.414,06

Sólo para relés tipo RGU-10B

RGU-10B									
P	1	X	X	X	0	0	X	Plazo entrega	+ €
Código						Código interno	↑		
Tensión alimentación						Estándar (230 V <sub>ca</sub> )	0	-	-
						110 V <sub>ca</sub>	1	1	70,84
						24...48 V <sub>ca</sub> / 24...125 V <sub>cc</sub>	4	1	70,84

Plazo entrega: [\*] Inmediato, [x] Semanas laborables, [c] Consultar



### RGU-100B, Relé de protección y monitorización de intensidad de corriente diferencial tipo B

Tipo	Código	Sensibilidad (A)	Nº relés	Relé Prealarma	Retardo	Comunicaciones	Protocolo	Alimentación	Módulos	Fijación	PVP (€)
RGU-100B	[*] P11961.	0,03 ... 3 A	1	●	0,1 ... 5 s, INS, SEL	RS-485	Modbus/RTU	230 Vca	3	Carril DIN	495,05

Asociado a transformador diferencial tipo WGB



### CBS-400B, Central de 4 relés de corriente diferencial tipo B

Tipo	Código	Sensibilidad (A)	Nº relés	Relé Prealarma	Retardo	Comunicaciones	Protocolo	Alimentación	Módulos	Fijación	PVP (€)
CBS-400B	[*] P12721.	0,03 ... 3 A	4	●	0,1 ... 5 s, INS, SEL	RS-485	Modbus/RTU	230 Vca	3	Carril DIN	1.115,42

Asociado a transformador diferencial tipo WGB

Tipo	Código	Descripción	EUR
Adap-Panel-D3M	[*] M5ZZF100000E3	Adaptador panel para CVM-E3-MINI, RGU, CBS (72 x 72)	41,26



### WGB, Transformador diferencial para relé tipo B

Tipo	Código	Sección útil(mm)	IΔn (A)	In (A)	Peso (kg)	EUR
WGB-35	[C] P11B52.	35.5	0.03 ... 3 A	80	0,22	357,19
WGB-55	[C] P11B53.	55.5	0.03 ... 3 A	160	0,33	413,59
WGB-80	[C] P11B54.	80.5	0.03 ... 3 A	250	0,53	463,71
WGB-110	[C] P11B55.	110.5	0.03 ... 3 A	400	0,69	720,65
WGB-140	[C] P11B56.	110.5	0.03 ... 3 A	400	-	Consultar

Sólo para relés tipo RGU-100B y CBS-400B

NEW



### WGB-35-TB, Relé diferencial tipo B con transformador incorporado

Tipo	Código	Sección útil(mm)	Nº relés	Retardo	Sensibilidad	Peso (kg)	EUR
WGB-35-TB30	[C] P16111.	35	1	INS	30 mA	0,25	605,30
WGB-35-TB300	[C] P16121.	35	1	INS	300 mA	0,27	572,21
WGB-35-TB300S	[C] P16131.	35	1	SEL	300 mA	0,25	527,58



### IDB-4, Interruptor diferencial tipo B

Tipo	Código	In (A)	Polos	Sensibilidad	Fijación	PVP (€)
IDB-4 4P-40A-30 mA	[*] P17221.	40 A	4	30 mA	Carril DIN	625,93
IDB-4 4P-40A-300 mA	[*] P17222.	40 A	4	300 mA	Carril DIN	537,72
IDB-4 4P-63A -30 mA	[*] P17231.	63 A	4	30 mA	Carril DIN	648,49
IDB-4 4P-63A -300mA	[*] P17232.	63 A	4	300 mA	Carril DIN	572,10

Para redes trifásicas y monofásicas

## Monitorización de corriente de fuga

Tabla selección	CBS-2000-AB	CBS-1600-A
<b>Tipo instalación y Prestaciones</b>		
Monofásicas, Trifásicas 3 y 4 hilos	●	●
Régimen de neutro: TT, TN-S, IT	●	●
Monitorización	●	●
Telemando	●	-
<b>Características técnicas</b>		
Canales de medida tipo A	16	16
Canales de medida tipo B	4	-
Sensibilidad canales tipo A	0,03 a 3 A	0,03 a 3 A
Sensibilidad Canales tipo B	0,03 a 3 A	-
Salida relé	1	1
Salida prealarma	1	1
Tiempo de retardo ajustable canales tipo A	0,1 a 5 s	0,1 a 5 s
Tiempo de retardo ajustable canales tipo B	0,1 a 5 s	-
Transformadores canales tipo A	WGC	WGC
Transformadores canales tipo B	WGB	-
Comunicaciones RS-485 (Modbus RTU)	Si	Si
Tamaño en módulos	6	6

**NEW**



### CBS-1600A, Central de 16 canales de corriente diferencial tipo A

Tipo	Código	Nº relés	Relé Prealarma	Nº canales entrada	Comunicaciones	Alimentación	Módulos	Fijación	PVP (€)
CBS-1600A	[*] P12B01.	2	●	16 (A)	RS-485	230 V ~ (± 15%)	6	Carril DIN	998,57

Asociado a transformador diferencial tipo WGC

**NEW**



### CBS-2000AB, Central de 20 canales de corriente diferencial tipo A y B

Tipo	Código	Nº relés	Relé Prealarma	Nº canales entrada	Comunicaciones	Alimentación	Módulos	Fijación	PVP (€)
CBS-2000AB	[*] P12B02.	2	●	16 (A) / 4 (B)	RS-485	230 V ~ (± 15%)	6	Carril DIN	1.419,03

Asociado a transformadores diferenciales tipo WGC para los canales tipo A y a los transformadores WGB para los canales tipo B



### WGC, Transformador diferencial

Tipo	Código	Sección útil(mm)	In (A)	Cable (m)	Peso (kg)	EUR
WGC-20-SC	[*] P10181.	20	63	0,5	0,08	77,40
WGC-30-SC	[*] P10182.	30	63	0,5	0,09	87,78
WGS-20	[*] P10131.	20	63	-	0,06	62,59
WGS-30	[*] P10132.	30	63	-	0,07	71,50
WGC-25	[*] P10151.	25	63	-	0,08	63,31
WGC-35	[*] P10152.	35	80	-	0,11	89,59
WGC-55	[*] P10153.	55	160	-	0,17	107,22
WGC-80	[*] P10154.	80	250	-	0,29	152,34
WGC-110	[*] P10155.	115	400	-	0,41	270,66
WGC-140	[*] P10156.	140	600	-	0,68	456,66
WGC-180	[*] P10157.	180	800	-	0,91	764,97
WGC-220x105	[C] P10158.	220 x 105	1250	-	3,90	1.893,33
WGC-350x150	[C] P10159.	350 x 150	2000	-	6,80	3.622,01
WGC-500x200	[C] P10160.	500 x 200	4000	-	11,00	4.675,71



### WGB, Transformador diferencial para relé tipo B

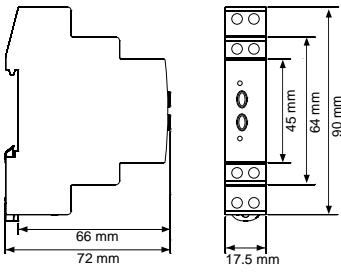
Tipo	Código	Sección útil(mm)	IΔn (A)	In (A)	Peso (kg)	EUR
WGB-35	[C] P11B52.	35.5	0.03 ... 3 A	80	0,22	357,19
WGB-55	[C] P11B53.	55.5	0.03 ... 3 A	160	0,33	413,59
WGB-80	[C] P11B54.	80.5	0.03 ... 3 A	250	0,53	463,71
WGB-110	[C] P11B55.	110.5	0.03 ... 3 A	400	0,69	720,65
WGB-140	[C] P11B56.	110.5	0.03 ... 3 A	400	-	Consultar

Sólo para relés tipo RGU-100B y CBS-400B

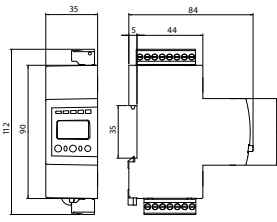
Plazo entrega: [\*] Inmediato, [x] Semanas laborables, [c] Consultar

**Dimensiones**

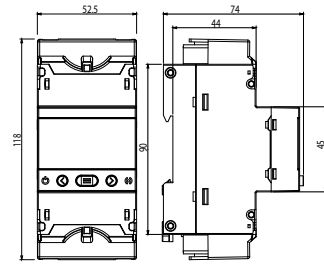
**RG1M**



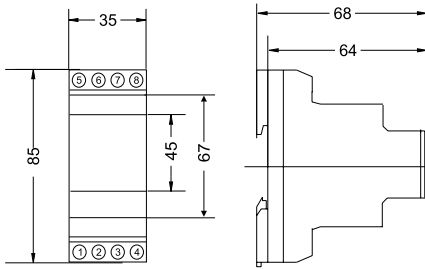
**RGU2**



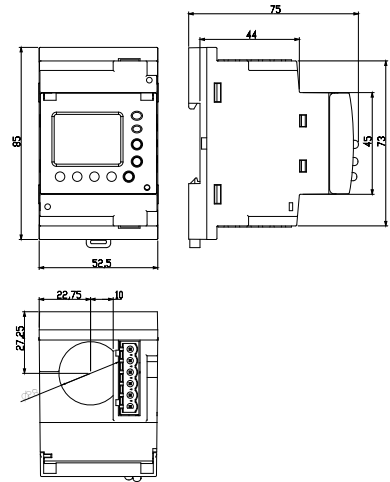
**RGU-10A / RGU-100B / CBS-400B**



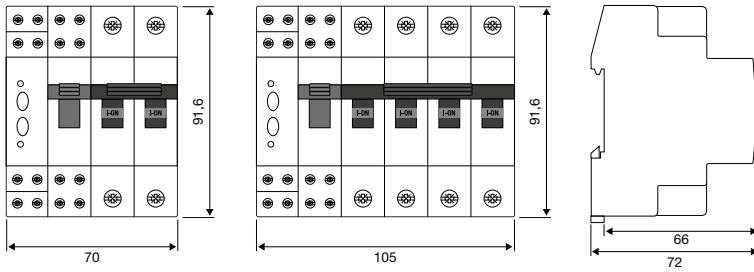
**RGE**



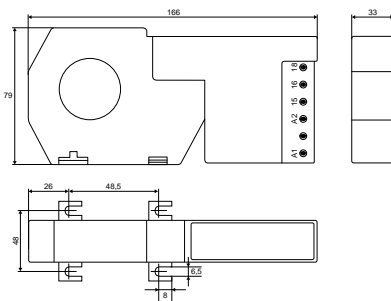
**WRU-10**



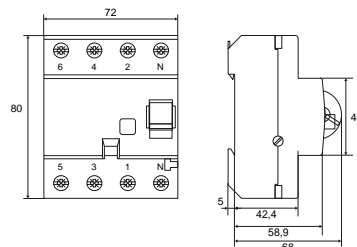
**RGMD 2P / RGMD 4P**



**WGB-35-TB**



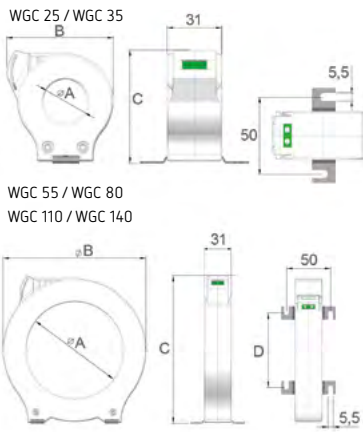
**IDB-4**



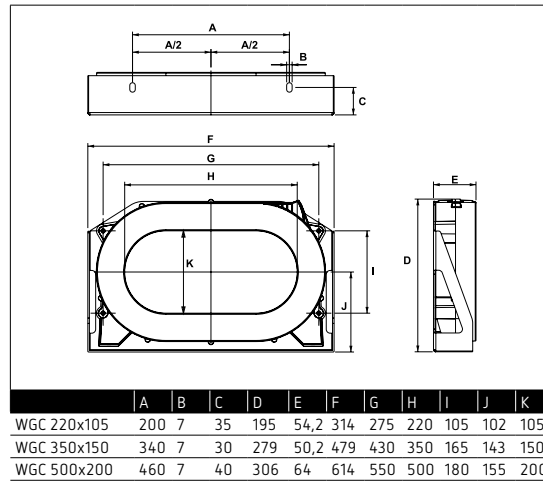


**Dimensiones**

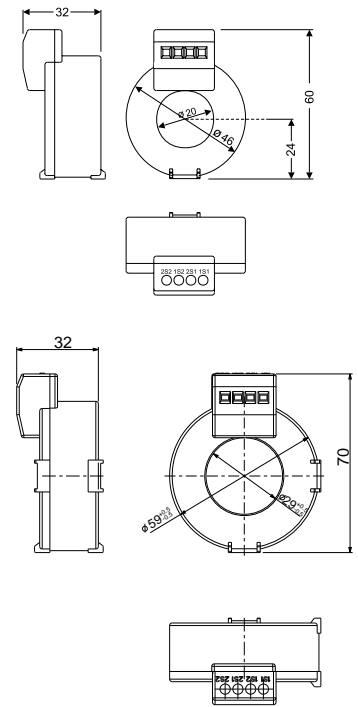
**WGC / WGC-TB**



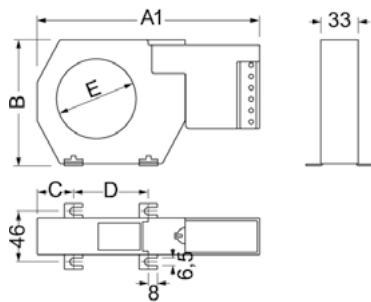
Modelo	A	B	C	D
WGC 25	25	60,5	64	
WGC 35	35	70,5	75,5	
WGC 55	55	92	98	38
WGC 80	80	124,5	130	60
WGC 110	110	163	168	84,5
WGC 140	140	201	206	110
WGC 180	180	252	256	144



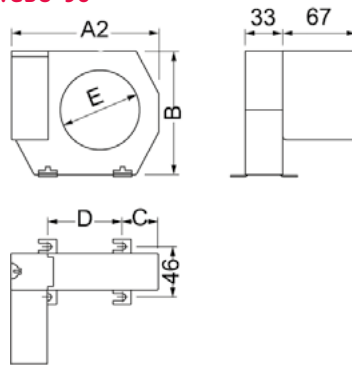
**WGS**



**WGBU**

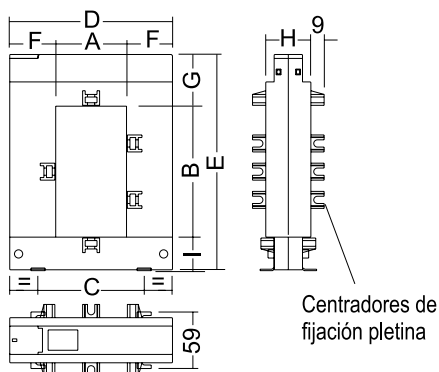


**WGBU-90**



Tipo	A1	A2	B	C	D	E
WGBU-35 (A1) / WGBU-90-35 (A2)	166	100	79	26	48,5	35
WGBU-70 (A1) / WGBU-90-70 (A2)	196	130	110	332	66	70
WGBU-105 (A1) / WGBU-90-105 (A2)	236	170	146	38	94	105
WGBU-140 (A1) / WGBU-90-140 (A2)	286	220	196	48,5	123	140
WGBU-210 (A1) / WGBU-90-210 (A2)	365	299	284	69	161	210

**TP-WGC**



mm	TP-23	TP-58	TP-88	TP-812	TP-816
a	20	50	80	80	80
b	30	80	80	120	160
c	51	78	108	108	120
d	89	114	144	144	184
e	110	145	145	185	245
f	34	32	32	32	52
g	47	32	32	32	47
h	40	32	32	32	52
i	32	32	32	32	38





Nota: Todos los tipos llevan centradores de fijación, excepto el TP-23

# Protección diferencial y magnetotérmica con reconexión

Tabla selección equipos de protección diferencial y magnetotérmica con reconexión automática

Interruptores diferenciales autorearmables	REC4, REC4-C, RECB, RECB-C
Relés diferenciales rearmables	WRU-10 RAL, RGU-10 RAL, CBS4-RA
Protección diferencial y magnetotérmica rearmables	WRU-10MT, RGU-10MT, RECMaXLPD, RECMaXCVM
Protección magnetotérmica con reconexión	RECMaXP

Tabla selección interruptores diferenciales autorearmables

	REC4	REC4-C	RECB	RECB-C
				
<b>Tipo de protección</b>				
Diferencial	●	●	●	●
<b>Tipo de reconexión</b>				
Diferencial	●	●	●	●
<b>Tipo de instalación</b>				
Monofásicas, Trifásicas 3 y 4 hilos	●	●	●	●
<b>Elemento de corte</b>				
Interruptor (incluido)	●	●	●	●
<b>Prestaciones</b>				
Señalización estado	–	●	–	●
Vigilancia de aislamiento	●	●	–	–
<b>Características técnicas</b>				
Tipo diferencial	A	A	B	B
Sensibilidad de corriente fija	●	●	●	●
Tiempo de retardo fijo	●	●	●	●
Transformador corriente incorporado	●	●	●	●
Salida estado	–	●	–	●
Auto-rearmable	●	●	●	●
Tamaño en módulos	3 (2P) 5 (4P)	3 (2P) 5 (4P)	5 (4P)	5 (4P)

## Interruptores diferenciales rearmables



### REC4 Interruptor diferencial autorrearmable tipo A

Tipo	Código	Nº relés	Elemento reconexión	In (A)	Módulos	Polos	Sensibilidad	Modo reconexión	EUR
REC4-2P-40-30	[*] P26A21.	1	Incorporado	40 A	3	2	30 mA	Aislamiento	198,01
REC4-2P-40-300	[C] P26A23.	1	Incorporado	40 A	3	2	300 mA	Tiempo	207,34
REC4-2P-63-30	[C] P26A31.	1	Incorporado	63 A	3	2	30 mA	Aislamiento	325,65
REC4-2P-63-300	[C] P26A33.	1	Incorporado	63 A	3	2	300 mA	Tiempo	305,73
REC4-4P-40-30	[C] P26F21.	1	Incorporado	40 A	5	4	30 mA	Tiempo	356,11
REC4-4P-40-300	[C] P26F23.	1	Incorporado	40 A	5	4	300 mA	Tiempo	327,99
REC4-4P-63-30	[C] P26F31.	1	Incorporado	63 A	5	4	30 mA	Tiempo	413,50
REC4-4P-63-300	[C] P26F33.	1	Incorporado	63 A	5	4	300 mA	Tiempo	373,66

3 reconexiones: 3, 20, 180 s.



### REC4-C Interruptor diferencial autorrearmable tipo A con salida de estado

Tipo	Código	Nº relés	Elemento reconexión	In (A)	Módulos	Polos	Sensibilidad	Modo reconexión	EUR
REC4-C 2P 40 30	[C] P27A21.	1	Incorporado	40 A	3	2	30 mA	Tiempo	227,93
REC4-C 2P 40 300	[C] P27A31.	1	Incorporado	40 A	3	2	300 mA	Tiempo	237,26
REC4-C 2P 63 30	[C] P27A23.	1	Incorporado	63 A	3	2	30 mA	Tiempo	355,56
REC4-C 2P 63 300	[C] P27A33.	1	Incorporado	63 A	3	2	300 mA	Tiempo	335,65
REC4-C 4P 40 30	[C] P27F21.	1	Incorporado	40 A	5	4	30 mA	Tiempo	386,00
REC4-C 4P 40 300	[C] P27F31.	1	Incorporado	40 A	5	4	300 mA	Tiempo	357,91
REC4-C 4P 63 30	[C] P27F23.	1	Incorporado	63 A	5	4	30 mA	Tiempo	443,41
REC4-C 4P 63 300	[C] P27F33.	1	Incorporado	63 A	5	4	300 mA	Tiempo	403,59

3 reconexiones: 3, 20, 180 s. Consultar referencia para diferentes modos de funcionamiento de la salida de estado.



### RECB Interruptor diferencial autorrearmable tipo B

Tipo	Código	Nº relés	Elemento reconexión	In (A)	Módulos	Polos	Sensibilidad	Modo reconexión	EUR
RECB-4P-40-30	[C] P26G21.	1	Incorporado	40 A	5	4	30 mA	Tiempo	729,71
RECB-4P-40-300	[C] P26G23.	1	Incorporado	40 A	5	4	300 mA	Tiempo	644,03
RECB-4P-63-30	[C] P26G31.	1	Incorporado	63 A	5	4	30 mA	Tiempo	751,61
RECB-4P-63-300	[C] P26G33.	1	Incorporado	63 A	5	4	300 mA	Tiempo	677,43

3 reconexiones: 3, 20, 180 s.



### RECB-C Interruptor diferencial rearmable tipo B con salida de estado

Fuente alimentación auxiliar 12 Vcc

Tipo	Código	Nº relés	Elemento reconexión	In (A)	Polos	Sensibilidad	Modo reconexión	EUR
RECB-C-4P-40-300	[C] P26M01.	1	Incorporado	40 A	4	300 mA	Telemando	682,38
RECB-C-4P-63-300	[C] P26M11.	1	Incorporado	63 A	4	300 mA	Telemando	698,35

## Protección y Reconexión diferencial

### Tabla selección relés diferenciales rearmables

Protección diferencial y control reconexión

WRU-10 RAL



RGU-10 RAL



CBS4-RA



#### Tipo de protección

Diferencial

●

●

●

#### Tipo de reconexión

Diferencial

●

●

●

#### Tipo de instalación

Monofásicas, Trifásicas 3 y 4 hilos

●

●

●

#### Elemento de corte

Contactador (no incluido)

●

●

●

#### Prestaciones

Monitorización

●

●

●

Pre-alarma

●

●

●

Telemando

●

●

●

#### Características técnicas

Tipo diferencial

A

A

A

Elemento de corte: contactor

●

●

●

Canales de medida

1

1

4

Sensibilidad de corriente ajustable

●

●

●

Tiempo de retardo regulable

●

●

●

Transformador corriente incorporado (Ø mm)

28

-

-

Transformador corriente externo tipo WGC Ø 20...500x200

-

●

●

Salida disparo

●

●

●

Salida pre-alarma

●

●

-

Entrada telemando

●

●

●

Tiempo de reconexión regulable

●

●

●

Comunicaciones RS-485

-

ST

ST

Tamaño en modulos

3

3

3



### WRU-10RAL, Relés protección y reconexión diferencial tipo A ultraimunizados con trafo incorporado

Relé diferencial programable, 3 módulos, display con salida de prealarma y bloqueo por reconexiones. Alimentación auxiliar 230 Vca

Tipo	Código	Sección útil(mm)	Sensibilidad (A)	Nº relés	Elemento reconexión	Retardo	Nº Reconexiones	Tiempo reconexiones	EUR
WRU-10-RAL	[*] P24453.	28	0,03 ... 3 A   0,03 ... 30 A	1	Contactador	0,02...10 s, INS, SEL	Programable	Programable	428,55
WRU-10-RAL0,3-1	[*] P24457.	28	0,3 ... 1 A	1	Contactador	0,02 INS	Programable	Programable	436,79

Precisa transformador diferencial, tipo WGC, no incluido. El elemento de corte a asociar debe ser un contactor no incluido. Para codificar otros parámetros, ver tabla final sección.



### RGU-10 RAL Relés reconectores protección y reconexión diferencial con transformador externo WGC

Relé diferencial Tipo A ultraimunizado, programable, 3 módulos con display y salida de estado de bloqueo por reconexiones. Alimentación auxiliar 230 Vca

Tipo	Código	Sensibilidad (A)	Nº relés	Elemento reconexión	Retardo	Comunicaciones	Nº Reconexiones	EUR
RGU-10 RAL	[*] P24622.	0,03 ... 30 A	1	Contactador	0,02...10 s, INS, SEL	-	Programable	344,41
RGU-10C RAL	[*] P24662.	0,03 ... 30 A	1	Contactador	0,02...10 s, INS, SEL	RS-485	Programable	479,39

Precisa transformador diferencial, tipo WGC, no incluido. El elemento de corte a asociar debe ser un contactor no incluido.

Para codificar otros parámetros, ver tabla final sección.



### CBS4-RA Centrales protección y reconexión diferencial con transformador externo WGC

Central de 4 relés diferenciales Tipo A ultraimunizados, programables, 4 módulos con display y salida de estado de bloqueo por reconexiones. Alimentación auxiliar 230 Vca.

Tipo	Código	Sensibilidad (A)	Nº relés	Elemento reconexión	Retardo	Comunicaciones	Nº Reconexiones	EUR
CBS-4 RA	[*] P24911.	0,03 ... 30 A	4	Contactador	0,02...10 s, INS, SEL	-	Programable	696,98
CBS-4C-RA	[*] P24912.	0,03 ... 30 A	4	Contactador	0,02...10 s, INS, SEL	RS-485	Programable	867,46

Precisa transformador diferencial, tipo WGC, no incluido. El elemento de corte a asociar debe ser un contactor no incluido.

Para codificar otros parámetros, ver tabla final sección



### WGC Transformador diferencial

Tipo	Código	Sección útil(mm)	In (A)	Cable (m)	Peso (kg)	EUR
WGC-20-SC	[*] P10181.	20	63	0,5	0,08	77,40
WGC-30-SC	[*] P10182.	30	63	0,5	0,09	87,78
WGS-20	[*] P10131.	20	63	-	0,06	62,59
WGS-30	[*] P10132.	30	63	-	0,07	71,50
WGC-25	[*] P10151.	25	63	-	0,08	63,31
WGC-35	[*] P10152.	35	80	-	0,11	89,59
WGC-55	[*] P10153.	55	160	-	0,17	107,22
WGC-80	[*] P10154.	80	250	-	0,29	152,34
WGC-110	[*] P10155.	115	400	-	0,41	270,66
WGC-140	[*] P10156.	140	600	-	0,68	456,66
WGC-180	[*] P10157.	180	800	-	0,91	764,97
WGC-220x105	[C] P10158.	220 x 105	1250	-	3,90	1.893,33
WGC-350x150	[C] P10159.	350 x 150	2000	-	6,80	3.622,01
WGC-500x200	[C] P10160.	500 x 200	4000	-	11,00	4.675,71

## Protección magnetotérmica y diferencial con Reconexión

Tabla selección protección diferencial y magnetotérmica rearmables

Protección diferencial y control reconexión	WRU-10MT	RGU-10MT	RECMaXLPD	RECMaXCVM	RECMaXMP
					
Protección magnetotérmica rearmable	RECMaXMP   MT-TSD	RECMaXMP   MT-TSD			
<b>Tipo de protección</b>					
Diferencial	●	●	●	●	–
Magnetotérmica	●	●	●	●	●
<b>Tipo de reconexión</b>					
Diferencial	●	●	●	●	–
Magnetotérmica	●	●	●	●	●
<b>Tipo de instalación</b>					
Monofásicas, Trifásicas 3 y 4 hilos	●	●	●	●	●
<b>Elemento de corte</b>					
Interruptor (incluido)	●	●	●	●	●
<b>Prestaciones</b>					
Monitorización	●	●	●	●	–
Telemando	●	●	●	●	●
Analizador de redes	–	–	–	●	–
<b>Características técnicas</b>					
Tipo diferencial	A	A	A	A	–
Sensibilidad de corriente ajustable	●	●	●	●	–
Tiempo de retardo regulable	●	●	●	●	–
Transformador corriente incorporado (Ø mm)	28	–	–	●	–
Transformador corriente externo tipo WGC	–	●	●	●	–
Salida digital	–	–	–	●	–
Salida fin reconexión (bloqueo)	●	●	●	●	●
Salida estado interruptor	●	●	●	●	●
Salida alarma	●	●	●	●	●
Entrada bloqueo reconexión	–	–	–	●	–
Entrada telemando	●	●	●	●	●
Auto-rearmable	–	–	–	–	●
Tiempo de reconexión regulable	●	●	●	●	–
Comunicaciones RS-485	–	ST	–	–	–
Tamaño en módulos	7,5 (2P) 9,5 (4P)	7,5 (2P) 9,5 (4P)	4,5 (2P) 6,5 (4P)	4,5 (2P) 6,5 (4P)	7,5 (2P) 9,5 (4P)

## Protección magnetotérmica y diferencial con reconexión



### RECmax-CVM Relé diferencial reconectador con magnetotérmico y analizador de redes con transformadores incluidos

Tipo	Código	In (A)	Comunicaciones	Polos	Módulos	EUR
<b>2 Polos, Curva C</b>						
RECmax-CVM 2P C2-10	[2] P2B111.	10 A	RS-485	2	5.5	576,15
RECmax-CVM 2P C2-16	[2] P2B112.	16 A	RS-485	2	5.5	576,15
RECmax-CVM 2P C2-20	[2] P2B113.	20 A	RS-485	2	5.5	576,15
RECmax-CVM 2P C2-25	[2] P2B114.	25 A	RS-485	2	5.5	576,15
RECmax-CVM 2P C2-32	[2] P2B115.	32 A	RS-485	2	5.5	579,27
RECmax-CVM 2P C2-40	[2] P2B116.	40 A	RS-485	2	5.5	584,03
RECmax-CVM 2P C2-50	[2] P2B117.	50 A	RS-485	2	5.5	587,89
RECmax-CVM 2P C2-63	[2] P2B118.	63 A	RS-485	2	5.5	590,07
<b>4 Polos, Curva C</b>						
RECmax-CVM 4P C4-10	[2] P2B121.	10 A	RS-485	4	7.5	834,29
RECmax-CVM 4P C4-16	[2] P2B122.	16 A	RS-485	4	7.5	835,35
RECmax-CVM 4P C4-20	[2] P2B123.	20 A	RS-485	4	7.5	838,01
RECmax-CVM 4P C4-25	[2] P2B124.	25 A	RS-485	4	7.5	838,01
RECmax-CVM 4P C4-32	[2] P2B125.	32 A	RS-485	4	7.5	875,72
RECmax-CVM 4P C4-40	[2] P2B126.	40 A	RS-485	4	7.5	893,18
RECmax-CVM 4P C4-50	[2] P2B127.	50 A	RS-485	4	7.5	917,99
RECmax-CVM 4P C4-63	[2] P2B128.	63 A	RS-485	4	7.5	962,49

Todos los modelos incluyen transformación diferencial WGC20/30-SC y transformador de medida MC-3 o MC-1 con terminal conectado. Magnetotérmico de curva C/D con poder de corte de 6 kA (IEC 60898).

Tipo	Código	In (A)	Comunicaciones	Polos	Módulos	EUR
<b>2 Polos, Curva D</b>						
RECmax-CVM 2P D2-10	[2] P2B131.	10 A	RS-485	2	5.5	573,34
RECmax-CVM 2P D2-16	[2] P2B132.	16 A	RS-485	2	5.5	573,34
RECmax-CVM 2P D2-20	[2] P2B133.	20 A	RS-485	2	5.5	573,34
RECmax-CVM 2P D2-25	[2] P2B134.	25 A	RS-485	2	5.5	573,34
RECmax-CVM 2P D2-32	[2] P2B135.	32 A	RS-485	2	5.5	595,23
RECmax-CVM 2P D2-40	[2] P2B136.	40 A	RS-485	2	5.5	603,29
RECmax-CVM 2P D2-50	[2] P2B137.	50 A	RS-485	2	5.5	694,72
RECmax-CVM 2P D2-63	[2] P2B138.	63 A	RS-485	2	5.5	710,21
<b>4 Polos, Curva D</b>						
RECmax-CVM 4P D4-10	[2] P2B141.	10 A	RS-485	4	7.5	920,79
RECmax-CVM 4P D4-16	[2] P2B142.	16 A	RS-485	4	7.5	922,90
RECmax-CVM 4P D4-20	[2] P2B143.	20 A	RS-485	4	7.5	966,76
RECmax-CVM 4P D4-25	[2] P2B144.	25 A	RS-485	4	7.5	966,76
RECmax-CVM 4P D4-32	[2] P2B145.	32 A	RS-485	4	7.5	932,57
RECmax-CVM 4P D4-40	[2] P2B146.	40 A	RS-485	4	7.5	1.006,24
RECmax-CVM 4P D4-50	[2] P2B147.	50 A	RS-485	4	7.5	1.129,18
RECmax-CVM 4P D4-63	[2] P2B148.	63 A	RS-485	4	7.5	1.141,37



### RECmaxLPD Relé diferencial reconectador con magnetotérmico para funcionar con transformador diferencial no incluido

Tipo	Código	In (A)	Módulos	Polos	EUR
<b>2 Polos, Curva C</b>					
RECmaxLPd-C2-6	[1] P2A110.	6 A	4.5	2	511,63
RECmaxLPd-C2-10	[1] P2A111.	10 A	4.5	2	511,63
RECmaxLPd-C2-16	[1] P2A112.	16 A	4.5	2	512,54
RECmaxLPd-C2-20	[1] P2A113.	20 A	4.5	2	513,09
RECmaxLPd-C2-25	[1] P2A114.	25 A	4.5	2	515,12
RECmaxLPd-C2-32	[1] P2A115.	32 A	4.5	2	518,48
RECmaxLPd-C2-40	[1] P2A116.	40 A	4.5	2	533,31
RECmaxLPd-C2-50	[1] P2A117.	50 A	4.5	2	600,66
RECmaxLPd-C2-63	[1] P2A118.	63 A	4.5	2	610,45
<b>4 Polos, Curva C</b>					
RECmaxLPd-C4-6	[1] P2A120.	6 A	6.5	4	562,90
RECmaxLPd-C4-10	[1] P2A121.	10 A	6.5	4	569,91
RECmaxLPd-C4-16	[1] P2A122.	16 A	6.5	4	571,23
RECmaxLPd-C4-20	[1] P2A123.	20 A	6.5	4	574,46
RECmaxLPd-C4-25	[1] P2A124.	25 A	6.5	4	578,58
RECmaxLPd-C4-32	[1] P2A125.	32 A	6.5	4	583,65
RECmaxLPd-C4-40	[1] P2A126.	40 A	6.5	4	606,76
RECmaxLPd-C4-50	[1] P2A127.	50 A	6.5	4	773,97
RECmaxLPd-C4-63	[1] P2A128.	63 A	6.5	4	792,95

Tipo	Código	In (A)	Módulos	Polos	EUR
<b>2 Polos, Curva D</b>					
RECmaxLPd-D2-6	[1] P2A130.	6 A	5.3	2	566,50
RECmaxLPd-D2-10	[1] P2A131.	10 A	4.5	2	566,50
RECmaxLPd-D2-16	[1] P2A132.	16 A	4.5	2	568,61
RECmaxLPd-D2-20	[1] P2A133.	20 A	4.5	2	571,94
RECmaxLPd-D2-25	[1] P2A134.	25 A	4.5	2	574,03
RECmaxLPd-D2-32	[1] P2A135.	32 A	4.5	2	580,80
RECmaxLPd-D2-40	[1] P2A136.	40 A	4.5	2	593,50
RECmaxLPd-D2-50	[1] P2A137.	50 A	4.5	2	647,24
RECmaxLPd-D2-63	[1] P2A138.	63 A	4.5	2	667,27
<b>4 Polos, Curva D</b>					
RECmaxLPd-D4-6	[1] P2A140.	6 A	6.5	4	696,98
RECmaxLPd-D4-10	[1] P2A141.	10 A	6.5	4	696,98
RECmaxLPd-D4-16	[1] P2A142.	16 A	6.5	4	696,98
RECmaxLPd-D4-20	[1] P2A143.	20 A	6.5	4	696,98
RECmaxLPd-D4-25	[1] P2A144.	25 A	6.5	4	696,98
RECmaxLPd-D4-32	[1] P2A145.	32 A	6.5	4	703,79
RECmaxLPd-D4-40	[1] P2A146.	40 A	6.5	4	728,76
RECmaxLPd-D4-50	[1] P2A147.	50 A	6.5	4	843,90
RECmaxLPd-D4-63	[1] P2A148.	63 A	6.5	4	893,09

Transformador diferencial, tipo WGS-20/30, WGC-25/35. Magnetotérmico de curva C/D con poder de corte de 6 kA (IEC 60898).



### RGU-10 MT Relé diferencial reconectador para magnetotérmico motorizado

Tipo	Código	Sensibilidad (A)	Elemento reconexión	Retardo	Comunicaciones	Nº Reconexiones	Tiempo reconexiones	EUR
RGU-10 MT	[*] P24642.	0,03 ... 30 A	RECmaxMP   MT-TSD	0,02...10 s, INS, SEL	-	Programable	Programable	347,85
RGU-10C MT	[*] P24652.	0,03 ... 30 A	RECmaxMP   MT-TSD	0,02...10 s, INS, SEL	RS-485	Programable	Programable	443,29

En todos los relés, con ajuste de sensibilidad a 0.03 A, queda anulado el retardo, IEC 60947-2, anexo M. INS, SEL curvas de disparo según IEC 61008-1 para bobinas de disparo de un tiempo de actuación <0,02 s. Precisa transformador diferencial, tipo WGS/WGC, no incluidos. Para funcionar con RECmax MP (In<63 A), con MT-TSD (In>63 A).



### WRU-10MT, Relé diferencial reconectador para magnetotérmico motorizado con transformador incorporado

Tipo	Código	Diámetro(mm)	IΔn (A)	Retardo	Nº Reconexiones	Tiempo reconexiones	EUR
WRU-10-MT	[C] P24275.	28	0,03 ... 30 A	0,02...10 s, INS, SEL	Programable	Programable	428,55

Para funcionar con RECmax MP (In ≤ 63 A), con MT-TSD (In > 63 A). En todos los relés, con ajuste de sensibilidad a 0.03 A, queda anulado el retardo, IEC 60947-2, anexo M. INS, SEL curvas de disparo según IEC 61008-1 para bobinas de disparo de un tiempo de actuación < 0,02 s



### RECmaxMP Interruptor automático motorizado, hasta 63 A

Tipo	Código	In (A)	Polos	Módulos	EUR	Tipo	Código	In (A)	Polos	Módulos	EUR
<b>2 Polos, Curva C</b>						<b>2 Polos, Curva D</b>					
RECmax MP-C2-6	[1] P27110.	6 A	2	4.5	341,20	RECmax MP-D2-6	[1] P27130.	6 A	2	4.5	375,32
RECmax MP-C2-10	[1] P27111.	10 A	2	4.5	341,20	RECmax MP-D2-10	[1] P27131.	10 A	2	4.5	375,32
RECmax MP-C2-16	[1] P27112.	16 A	2	4.5	341,20	RECmax MP-D2-16	[1] P27132.	16 A	2	4.5	375,32
RECmax MP-C2-20	[1] P27113.	20 A	2	4.5	341,20	RECmax MP-D2-20	[1] P27133.	20 A	2	4.5	375,32
RECmax MP-C2-25	[1] P27114.	25 A	2	4.5	341,20	RECmax MP-D2-25	[1] P27134.	25 A	2	4.5	375,32
RECmax MP-C2-32	[1] P27115.	32 A	2	4.5	341,20	RECmax MP-D2-32	[1] P27135.	32 A	2	4.5	375,32
RECmax MP-C2-40	[1] P27116.	40 A	2	4.5	369,17	RECmax MP-D2-40	[1] P27136.	40 A	2	4.5	406,12
RECmax MP-C2-50	[1] P27117.	50 A	2	4.5	384,08	RECmax MP-D2-50	[1] P27137.	50 A	2	4.5	418,06
RECmax MP-C2-63	[1] P27118.	63 A	2	4.5	406,67	RECmax MP-D2-63	[1] P27138.	63 A	2	4.5	442,67
<b>4 Polos, Curva C</b>						<b>4 Polos, Curva D</b>					
RECmax MP-C4-6	[1] P27120.	6 A	4	6.5	457,00	RECmax MP-D4-6	[1] P27140.	6 A	4	6.5	500,62
RECmax MP-C4-10	[1] P27121.	10 A	4	6.5	460,45	RECmax MP-D4-10	[1] P27141.	10 A	4	6.5	506,45
RECmax MP-C4-16	[1] P27122.	16 A	4	6.5	460,45	RECmax MP-D4-16	[1] P27142.	16 A	4	6.5	506,45
RECmax MP-C4-20	[1] P27123.	20 A	4	6.5	461,91	RECmax MP-D4-20	[1] P27143.	20 A	4	6.5	508,09
RECmax MP-C4-25	[1] P27124.	25 A	4	6.5	464,49	RECmax MP-D4-25	[1] P27144.	25 A	4	6.5	510,98
RECmax MP-C4-32	[1] P27125.	32 A	4	6.5	466,91	RECmax MP-D4-32	[1] P27145.	32 A	4	6.5	513,60
RECmax MP-C4-40	[1] P27126.	40 A	4	6.5	486,44	RECmax MP-D4-40	[1] P27146.	40 A	4	6.5	535,09
RECmax MP-C4-50	[1] P27127.	50 A	4	6.5	529,69	RECmax MP-D4-50	[1] P27147.	50 A	4	6.5	581,24
RECmax MP-C4-63	[1] P27128.	63 A	4	6.5	597,26	RECmax MP-D4-63	[1] P27148.	63 A	4	6.5	655,86

Magnetotérmico de curva C/D con poder de corte de 6 kA (IEC 60898).

#### RGU-10/C RAL / RGU-10/C MT

P	2	X	X	X	X	0	0	X	0	0	X	X	Plazo entrega	+ €
Código								↑			↑	↑		
								0					-	-
Tensión alimentación								1					2	71,47
								4					1	71,47
								0			7		2	79,01





### MT-TS Interruptor magnetotérmico motorizado

Tipo	Código	In (A)	Polos	EUR
<b>3 polos</b>				
MT-TS- 80A- 3P	[1] P20H60.	80 A	3	719,48
MT-TS- 100A- 3P	[1] P20H61.	100 A	3	773,68
MT-TS- 125A- 3P	[1] P20H62.	125 A	3	820,78
MT-TS- 160A- 3P	[1] P20H63.	160 A	3	1.063,99
MT-TS- 250A- 3P	[1] P20H64.	250 A	3	1.987,46
MT-TS- 400A- 3P	[1] P20H65.	400 A	3	2.616,76
MT-TS- 630A- 3P	[1] P20H66.	630 A	3	2.909,69

Tipo	Código	In (A)	Polos	EUR
<b>4 polos</b>				
MT-TS- 80A- 4P	[1] P20H70.	80 A	4	744,53
MT-TS- 100A- 4P	[1] P20H71.	100 A	4	811,29
MT-TS- 125A- 4P	[1] P20H72.	125 A	4	858,40
MT-TS- 160A- 4P	[1] P20H73.	160 A	4	1.101,60
MT-TS- 250A- 4P	[1] P20H74.	250 A	4	2.025,07
MT-TS- 400A- 4P	[1] P20H75.	400 A	4	2.654,48
MT-TS- 630A- 4P	[1] P20H76.	630 A	4	2.947,28

Protección magnética fija y térmica ajustable



### MT-TSD Interruptor magnetotérmico motorizado apto para protección diferencial

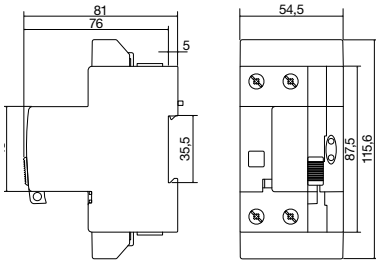
Tipo	Código	In (A)	Polos	EUR
<b>3 polos</b>				
MT-TSD- 80A- 3P	[1] P20K60.	80 A	3	950,31
MT-TSD- 100A- 3P	[1] P20K61.	100 A	3	987,91
MT-TSD- 125A- 3P	[1] P20K62.	125 A	3	1.053,31
MT-TSD- 160A- 3P	[1] P20K63.	160 A	3	1.328,76
MT-TSD- 250A- 3P	[1] P20K64.	250 A	3	2.567,32
MT-TSD- 400A- 3P	[1] P20K65.	400 A	3	3.202,78
MT-TSD- 630A- 3P	[1] P20K66.	630 A	3	3.920,03

Tipo	Código	In (A)	Polos	EUR
<b>4 polos</b>				
MT-TSD- 80A- 4P	[1] P20K70.	80 A	4	987,91
MT-TSD- 100A- 4P	[1] P20K71.	100 A	4	1.012,34
MT-TSD- 125A- 4P	[1] P20K72.	125 A	4	1.090,92
MT-TSD- 160A- 4P	[1] P20K73.	160 A	4	1.366,37
MT-TSD- 250A- 4P	[1] P20K74.	250 A	4	2.604,92
MT-TSD- 400A- 4P	[1] P20K75.	400 A	4	3.240,37
MT-TSD- 630A- 4P	[1] P20K76.	630 A	4	3.957,61

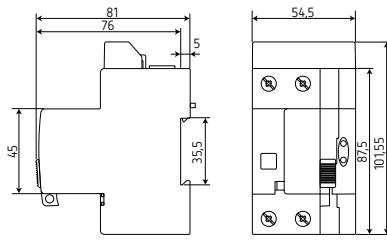
Protección magnética fija y térmica ajustable

**Dimensiones**

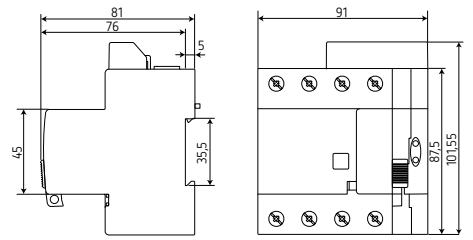
**REC4 2P 30**



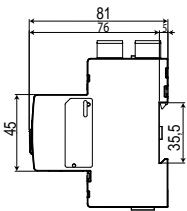
**REC4 2P 300**



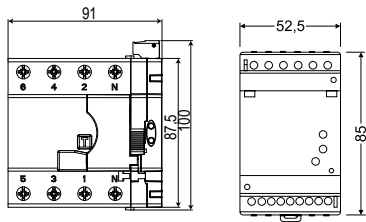
**REC4 4P / REC4**



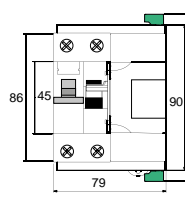
**RECB-C**



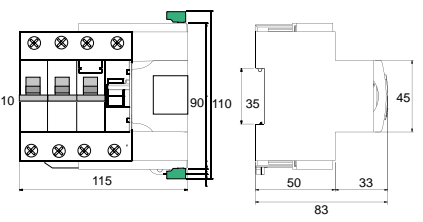
**RGU-10 / CBS-4**



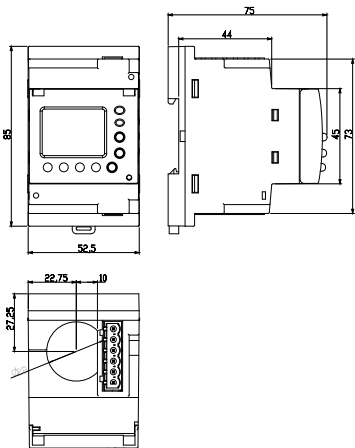
**RECmax 2 polos**



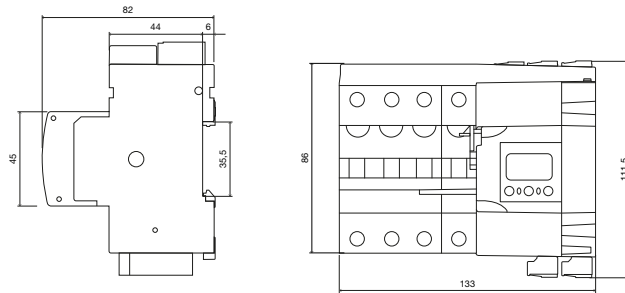
**4 polos**



**WRU-10**




**RECmax CVM**



# Protección diferencial para vehículo eléctrico

Tabla selección interruptores diferenciales autorearmables

	IDA-EV	REC4-EV	REC4-EV-C	RECB-EV-C
				
<b>Tipo de protección</b>				
Diferencial	●	●	●	●
<b>Tipo de instalación</b>				
Monofásicas, Trifásicas 3 y 4 hilos	●	●	●	●
<b>Elemento de corte</b>				
Interruptor (incluido)	●	●	●	●
<b>Prestaciones</b>				
Leds estado	–	●	●	●
Salida estado interruptor	–	–	●	●
Entrada reconexión remota	–	–	●	●
Entrada disparo remoto	–	–	●	●
<b>Características técnicas</b>				
Tipo diferencial	A + 6 mAdc	A + 6 mAdc	A + 6 mAdc	B
Autoalimentado	●	●	–	–
Alimentación auxiliar	–	–	●	●
Sensibilidad de corriente fija	●	●	●	●
Tiempo de retardo INST	●	●	●	●
Transformador corriente incorporado	●	●	●	●
Auto-rearmable	–	●	–	–
Telemando	–	–	●	●
Tamaño en módulos	4	5	5	5

## Protección diferencial para vehículo eléctrico



### IDA-EV Interruptor diferencial tipo A con supervisión 6 mAdc

Tipo	Código	In (A)	Polos	Sensibilidad	Fijación	PVP (€)
IDA-EV-40-30	[*] P17321.	40 A	4	30 mA + 6 mAdc	Carril DIN	223,58
IDA-EV-63-30	[*] P17322.	63 A	4	30 mA + 6 mAdc	Carril DIN	239,40



## Protección y reconexión para vehículo eléctrico



### REC4-EV Interruptor diferencial autorrearmable tipo A con supervisión 6 mAdc

Tipo	Código	In (A)	Polos	Sensibilidad	Modo reconexión	Módulos	PVP (€)
REC4-EV-4P-40-30	[C] P26H00.	40 A	4	30 mA	Tiempo	5	357,48
REC4-EV-4P-63-30	[C] P26H01.	63 A	4	30 mA	Tiempo	5	373,29



### REC4-EV-C Interruptor diferencial rearmable tipo A con supervisión 6 mAdc Fuente alimentación auxiliar 12 Vcc

Tipo	Código	In (A)	Polos	Sensibilidad	Modo reconexión	Módulos	PVP (€)
<b>Interruptor diferencial autorrearmable con salida de estado</b>							
REC4-EV-C-4P-40-30	[*] P26L00.	40 A	4	30 mA	Telemando	5	420,51
REC4-EV-C-4P-63-30	[*] P26L01.	63 A	4	30 mA	Telemando	5	432,96



### REC4-EV-C Interruptor diferencial rearmable tipo B Fuente alimentación auxiliar 12 Vcc

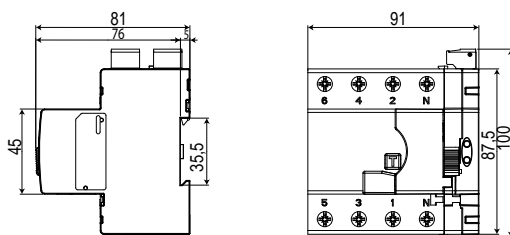
Tipo	Código	In (A)	Polos	Sensibilidad	Modo reconexión	Módulos	PVP (€)
<b>Interruptor diferencial rearmable con salida de estado</b>							
REC4-EV-C-4P-40-30	[C] P26M00.	40 A	4	30 mA	Telemando	5	773,57
REC4-EV-C-4P-63-30	[C] P26M10.	63 A	4	30 mA	Telemando	5	785,84

#### REC4-EV-C

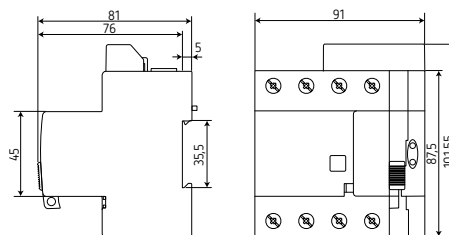
P	2	X	X	X	X	0	0	X	
Código	Código interno		↑	Plazo entrega	+ €				
Frecuencia	Estándar 50 Hz		0	-	-				
	60 Hz		1	1	-				

## Dimensiones

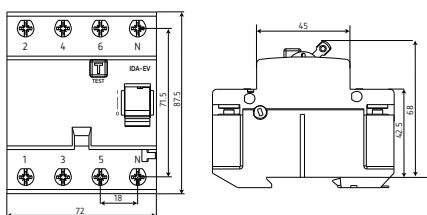
### REC4-EV-C/ REC4-EV



### REC4-EV 4P



### IDA-EV



# Relés y elementos de control



## IMD-2R Relé de aislamiento offline

Tipo	Código	Descripción	EUR
IMD-2R	[*] P33020.	Relé de monitorización de aislamiento offline. Controla y monitoriza la resistencia de aislamiento, de los receptores que están puntualmente desconectados de la red eléctrica	510,47

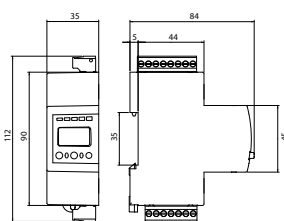


## WI Relés detector de corriente

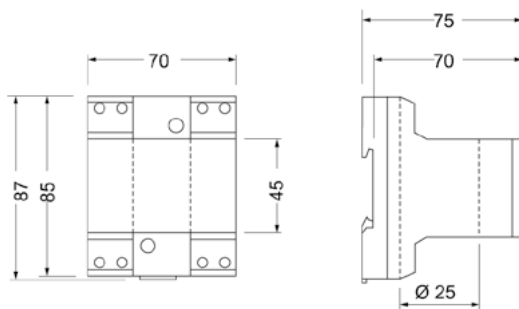
Tipo	Código	Tiempo disparo (regulable)	Margen de ajuste (regulable)	PVP (€)
WI/005-30	[*] P32011.	0,5 ... 30 s	0,5 ... 5 A	232,66
WI/010-30	[*] P32012.	0,5 ... 30 s	1 ... 10 A	232,66
WI/020-30	[*] P32013.	0,5 ... 30 s	2 ... 20 A	232,66
WI/050-30	[*] P32014.	0,5 ... 30 s	5 ... 50 A	232,66
WI/100-30	[*] P32015.	0,5 ... 30 s	10 ... 100 A	232,66
WI/TS	[*] P32010.	0,5 ... 30 s	s / transf. ... / 5 A	222,47

### Dimensiones

#### IMD-2R



#### WI



# Transformador de corriente de protección

Tabla de selección del modelo TRP en función de:



- La intensidad de corriente de primario
- El diámetro máximo de cableado
- La potencia VA asignada
- Clase de precisión/protección asignada

	TRP 40	TRP 60	TRP 80	TRP 100	TRP 140	TRP 180
	5P10-5P20	5P10-5P20	5P10-5P20	5P10-5P20	5P10-5P20	5P10-5P20
Potencia (VA)						
100/5	5					
150/5	5	2.5				
200/5	10	2.5				
250/5	10	5	5			
300/5	15	5	5			
400/5	20	7.5	7.5			
500/5	25	10	10			
600/5	Cable	10	10	Cable		
750/5	∅ 40 mm	15	15	5	Cable	
800/5		15	15	5	∅ 140 mm	
1 000/5		20	20	7.5	5	
1 200/5		Cable	25	10	5	Cable
1 250/5		∅ 60 mm	25	10	5	∅ 180 mm
1 500/5			30	10	10	5
1 600/5			30	15	10	5
1 800/5			35	15	10	5
2 000/5			Cable	15	10	7.5
2 500/5			∅ 80 mm	20	10	10
3 000/5				25	15	10
4 000/5					15	15
5 000/5						15

## TRP, Transformador de protección, encapsulados en resina

Tipo	TRP40-5P10				TRP40-5P20				TRP60-5P10				TRP60-5P20			
Sección útil(mm)	∅ 40 mm								∅ 60 mm							
Precisión	5P10				5P20				5P10				5P20			
A	VA	Código	Peso (kg)	EUR	VA	Código	Peso (kg)	EUR	VA	Código	Peso (kg)	EUR	VA	Código	Peso (kg)	EUR
100	5	[4] P50311.	5,00	406,11	5	[4] P50211.	9,30	477,77								
150	5	[4] P50312.	5,00	406,11	5	[4] P50212.	9,40	477,77	2.5	[4] P50321.	2,60	337,14	2.5	[4] P50221.	13,30	377,82
200	10	[4] P50313.	5,00	406,11	10	[4] P50213.	9,40	477,77	2.5	[4] P50322.	2,70	337,14	2.5	[4] P50222.	13,30	377,82
250	10	[4] P50314.	5,00	413,30	10	[4] P50214.	9,50	486,28	5	[4] P50323.	2,70	337,14	5	[4] P50223.	13,30	377,82
300	15	[4] P50315.	5,10	413,30	15	[4] P50215.	9,60	486,28	5	[4] P50324.	2,70	350,99	5	[4] P50224.	13,40	400,70
400	20	[4] P50316.	5,10	413,30	20	[4] P50216.	9,60	486,28	7.5	[4] P50325.	2,80	350,99	7.5	[4] P50225.	13,50	400,70
500	25	[4] P50317.	5,20	420,57	25	[4] P50217.	9,80	494,79	10	[4] P50326.	2,80	364,27	10	[4] P50226.	13,60	416,86
600									10	[4] P50327.	2,90	364,27	10	[4] P50227.	13,80	416,86
750									15	[4] P50328.	3,00	364,27	15	[4] P50228.	13,90	416,86
1000									20	[4] P50329.	3,20	364,27	20	[4] P50229.	13,80	416,86


Tipo		TRP80-5P10			TRP80-5P20			TRP100-5P10			TRP100-5P20					
																
Sección útil(mm)		ø 80 mm						ø 100 mm								
Precisión		5P10			5P20			5P10			5P20					
A	VA	Código	Peso (kg)	EUR	VA	Código	Peso (kg)	EUR	VA	Código	Peso (kg)	EUR	VA	Código	Peso (kg)	EUR
250	5	[4] P50331.	3,20	403,55	5	[4] P50231.	5,90	472,00								
300	5	[4] P50332.	3,30	403,55	5	[4] P50232.	6,00	472,00								
400	7.5	[4] P50333.	3,30	403,55	7.5	[4] P50233.	5,60	472,00								
500	10	[4] P50334.	3,40	408,66	10	[4] P50234.	6,20	477,96								
600	10	[4] P50335.	3,50	408,66	10	[4] P50235.	6,10	477,96								
750									5	[4] P50341.	3,40	420,70	5	[4] P50241.	5,60	918,98
800	15	[4] P50336.	3,60	408,66	15	[4] P50236.	6,00	477,96								
1000	20	[4] P50337.	3,70	408,66	20	[4] P50237.	6,40	487,97	7.5	[4] P50342.	3,40	424,93	7.5	[4] P50242.	7,30	502,89
1200	25	[4] P50338.	3,80	408,66	25	[4] P50238.	6,40	487,97	10	[4] P50343.	3,40	429,15	10	[4] P50243.	7,00	507,87
1500	30	[4] P50339.	4,00	408,66	30	[4] P50239.	6,60	487,97	10	[4] P50344.	3,60	430,84	10	[4] P50244.	7,40	509,86
2000									15	[4] P50346.	3,70	435,85	15	[4] P50246.	8,20	515,82
2500									15	[4] P50347.	3,90	445,97	15	[4] P50247.	9,00	527,80
3000									20	[4] P50348.	4,56	454,33	20	[4] P50248.	7,65	537,71

Tipo		TRP140-5P10			TRP140-5P20			TRP180-5P10			TRP180-5P20					
																
Sección útil(mm)		ø 140 mm						ø 180 mm								
Precisión		5P10			5P20			5P10			5P20					
A	VA	Código	Peso (kg)	EUR	VA	Código	Peso (kg)	EUR	VA	Código	Peso (kg)	EUR	VA	Código	Peso (kg)	EUR
1000	5	[4] P50351.	3,70	526,98	5	[4] P50251.	12,20	642,60								
1250	5	[4] P50352.	3,80	526,98	5	[4] P50252.	12,30	642,60								
1500	10	[4] P50353.	3,90	537,03	10	[4] P50253.	12,50	654,93	5	[4] P50361.	4,50	544,53	5	[4] P50261.	8,10	656,07
2000	10	[4] P50354.	5,00	545,08	10	[4] P50254.	12,80	664,73	7.5	[4] P50362.	4,50	551,60	7.5	[4] P50262.	16,10	664,57
2500	10	[4] P50355.	4,50	553,06	10	[4] P50255.	9,25	674,50	10	[4] P50363.	5,00	562,60	10	[4] P50263.	16,60	677,81
3000	15	[4] P50356.	4,60	561,09	15	[4] P50256.	8,00	684,19	10	[4] P50364.	5,20	570,73	10	[4] P50264.	17,20	687,60
4000	15	[4] P50357.	5,20	576,97	15	[4] P50257.	8,90	703,63	15	[4] P50365.	5,70	585,61	15	[4] P50265.	9,70	705,54
5000									15	[4] P50366.	6,20	591,97	15	[4] P50266.	10,60	713,21

**TABLA DE CODIFICACIÓN**

**TRP**

Código		Código interno			
P	5 X X X X	0	0	X	
					Plazo entrega + €
Corriente Secundario	Estándar (... / 5 A)	0	-		-
	... / 1A	1	5		+20 %



TRM, Transformadores de medida, encapsulados en resina ver apartado **Medida/Transformadores de medida y shunts**

## Equipos de verificación de CT



## GETEST Medidor paso y contacto

Tipo	Código	Descripción	Comunicaciones	EUR
GETEST 5...50A	[C] P6012300A0000	Medidor tensión paso y contacto 5 ... 50 A, incluye PDA	wireless	10.310,69
Trolley GETEST	[C] P6990A.	Carro transporte GETEST	-	1.327,42
GETEST Probe	[C] P69928.	Electrodo de medida	-	492,79

Incluido certificado de laboratorio CIRCUTOR



## OT2 Comprobador rigidez dieléctrica

Tipo	Código	Descripción	EUR
OT2-60 D	[C] P6031200A0000	Comprobador rigidez dieléctrica aceite aislante 60 kV	19.299,47

Incluido certificado de laboratorio CIRCUTOR



## MH Microohmímetros

Tipo	Código	Descripción	Comunicaciones	EUR
MH-10r	[C] P6071500A0000	Microohmímetro (puente Thomson) con impresora incorporada	wireless	5.172,31
MH-10/100u	[C] P6071400A0000	Microohmímetro 10 / 100 A	-	11.142,87



## MD-MI, Megaohmímetros

Tipo	Código	Descripción	Comunicaciones	EUR
<b>Megaohmímetro digital</b>				
MD-5060e	[C] P6052100A0000	Megaohmímetro digital 5 kV (con memoria y comunicaciones)	-	3.955,29
MD-10kVr	[C] P6052300A0000	Megaohmímetro digital 10 kV con impresora incorporada	wireless	4.130,57
<b>Megaohmímetro analógico</b>				
MI-20kV	[C] P6051400A0000	Megaohmímetro analógico 20 kV	-	6.973,12



## TL6 Telurómetro

Tipo	Código	Descripción	Comunicaciones	EUR
TL-6r	[C] P6062300A0000	Telurómetro 4 vías con impresora incorporada	Bluetooth	2.343,77

## TABLA DE PRESTACIONES ADICIONALES

MH / MI / MD / TL6

P 6 X X X X 0 0 X

Código	Código interno	Plazo entrega	+ €
Certificado	Certificado calibración ENAC	E C	Consultar



# Compensación de energía reactiva y filtrado de armónicos

## Reguladores de energía reactiva

computer C Wi-Fi Reguladores automáticos energía reactiva con comunicaciones.....	115
computer SMART III Reguladores energía reactiva trifásico. Regulación, medida, control de fugas y comunicaciones .....	115
SmartLink-VAR, Conversor RS-485 a Ethernet/WiFi para conectar baterías con Computer Smart al sistema VAR.....	115
VAR_Scout Software Cloud-Scout.....	115
Kit sistema anti capacitiva para baterías de condensadores ya instaladas.....	115
Kit Anti Capacitiva para condensador fijo.....	115
computer SMART III-Fast Reguladores automáticos de energía reactiva para maniobra estática .....	116

## Condensadores y Reactancias, BT

CLZ-FP HD 50Hz Condensadores tubulares trifásicos (serie Heavy Duty).....	117
IR Impedancias limitadoras de corriente.....	118
CMC-B+RD, Contactores con resistencia descarga rápida.....	118
RD Resistencia de descarga rápida.....	118
CSB Condensadores trifásicos de potencia para baja tensión.....	119
CSB-2V Condensadores trifásicos de potencia bitensión, 6 terminales .....	119
CFB Condensadores especiales para filtros de rechazo, tipo P=7% (fres=189 Hz) .....	120
RZ-RBZ Reactancia III para filtros de rechazo, tipo P=7% (fres=189 Hz).....	120
CFB-6B Condensadores especiales para filtros de armónicos con maniobra estática de la serie FRE.....	121
REZ-RBEZ Reactancias III para filtros de rechazo estáticos con maniobra estática FRE.....	121
CQ-50 Hz Condensadores trifásicos de potencia para baja tensión.....	122
CV-50 Hz Condensadores trifásicos de potencia para baja tensión.....	122
<b>Compensaciones básicas con protección</b>	
CLP-C, Condensador CLZ con contactor y magnetotérmico, 50 Hz.....	123
CSB-F Condensadores trifásicos de potencia con protección por fusibles, 50 Hz.....	123
CSB-M Condensadores trifásicos de potencia con protección por magnetotérmico, 50 Hz .....	123
<b>Compensaciones avanzadas con protección</b>	
CCF Condensadores fijos con protección por fusible y contactor, 50 Hz.....	124
CPA Condensadores fijos con protección por interruptor automático 50 Hz .....	124
OPTIM FRF Condensadores fijos con reactancia de rechazo de P=7% (fres=189 Hz), 50 Hz.....	124
OPTIM FRM Condensadores fijos con Reactancia de rechazo de P=7% (fres=189 Hz), 50 Hz.....	124

## Baterías de condensadores BT

Tabla selección equipo de compensación energía reactiva .....	127
OPTIM P&P Baterías automáticas de condensadores Plug & Play de 2,5 a 1600 kvar, 50 Hz.....	128
Tabla selección baterías automáticas con filtros de rechazo, BT, tipo P=7 % (f <sub>res</sub> =189 Hz).....	129
OPTIM FR P&P Baterías automáticas con filtros, maniobra por contactores, tipo P=7% (fres=189 Hz), 50 Hz.....	130
<b>Sistema de Vigilancia Anti-Reactiva</b>	
OPTIM-SVGm Baterías automáticas combinadas.....	132
SVGm-C Generador estático de reactiva multinivel.....	132
OPTIM EMK Baterías automáticas de condensadores con contactor estático, 50 Hz.....	133
CPC3 Placa de control de paso por zero (para módulos EMF / EMB).....	133
EMB-2PH Unidades de maniobra estática trifásica, para condensador de 3 bornes.....	133
Tabla selección baterías automáticas con filtros sistema estático, BT, tipo P=7 % (fres=189 Hz).....	134
OPTIM FRE Baterías automáticas con filtros, maniobra por contactores estáticos, 50 Hz .....	134

## Filtros de armónicos

AFQs, Filtro activo multifunción .....	138
AFQm, Filtro activo multinivel, 50 / 60 Hz .....	138
LRZ / LRBZ, Reactancia de filtro para convertidor de potencia (lado red), 50 Hz.....	139
LCL, Filtro de armónicos para convertidores de potencia.....	139

## Condensador y accesorios MT

CHV-T, Condensador trifásico de Media Tensión.....	141
CHV-M, Condensador monofásico de Media Tensión.....	142
VC Contactor trifásico para conexión de Condensador de media tensión.....	143
RMV, Reactancias de choque para baterías de Condensador media tensión.....	143

## Baterías de condensadores MT

### Tabla selección equipo de compensación energía reactiva

Página

Múltiples cargas	Variaciones lentas	Sin armónicos	OPTIM P&P		<a href="#">128</a>
		Con armónicos	OPTIM FR P&P	Eliminación resonancias	<a href="#">130</a>
			SVGm	Inmune a armónicos	<a href="#">132</a>
	Variaciones rápidas	Sin armónicos	OPTIM EMK		<a href="#">133</a>
			OPTIM FRE	Eliminación resonancias	<a href="#">134</a>
		Con armónicos	OPTIM-SVGm	Inmune a armónicos	<a href="#">132</a>
			SVGm	Inmune a armónicos	<a href="#">128</a>
Compensación individual fija	Sin armónicos	Protección con fusibles	CSB-F	Transformadores	<a href="#">123</a>
		Protección con fusibles y contactor	CCF	Motores media y gran potencia	<a href="#">124</a>
		Protección con magnetotérmico	CSB-M	Transformadores pequeña potencia	<a href="#">123</a>
		Protección con magnetotérmico y contactor	CLP-C	Motores pequeña potencia	<a href="#">123</a>
		Protección con magnetotérmico	CPA	Transformadores gran potencia	<a href="#">124</a>
		Con relé de reactiva	OPTIM 1-1A	Pequeñas instalaciones, cargas individuales	<a href="#">128</a>
	Con armónicos	Protección con fusibles	OPTIM FRF	Eliminación resonancias	<a href="#">124</a>
		Protección por automático	OPTIM FRM	Eliminación resonancias	<a href="#">124</a>



# Reguladores de energía reactiva



## computer C Wi-Fi Reguladores automáticos energía reactiva con comunicaciones

Tipo	Código	Alimentación Vca	Rango medida (V)	Corriente de entrada	Unidad maniobra	Nº Pasos	Relé de alarma	Comunicaciones	Tamaño (mm) ancho x alto x fondo	EUR
computer C6 Wi-Fi	[*] R14831.	400 Vca	400	... / 5A	Contactador	6	●	Wi-Fi	144x144x54.85	344,36
computer C6 Wi-Fi	[*] R148310020000	230 Vca	230	... / 5A	Contactador	6	●	Wi-Fi	144x144x54.85	386,42
computer C12 Wi-Fi	[*] R14842.	400 Vca	400	... / 5A	Contactador	12	●	Wi-Fi	144x144x54.85	481,81
computer C12 Wi-Fi	[*] R148420020000	230 Vca	230	... / 5A	Contactador	12	●	Wi-Fi	144x144x54.85	526,49

Compatible con Sistema de vigilancia Anti Reactiva- VAR. Programación a través de la app MyConfig



## computer SMART III Reguladores energía reactiva trifásico. Regulación, medida, control de fugas y comunicaciones

Tipo	Código	Alimentación Vca	Rango medida (V)	Corriente de entrada	Unidad maniobra	Idn.	Nº Pasos	Relé de alarma	Comunicaciones	Tamaño (mm) ancho x alto x fondo	EUR
computer SMART III 6	[*] R13851.	100...520 Vca	20...300	.../5A   .../1A	Contactador	si	6	●	RS-485	144x144x71	539,82
computer SMART III 12	[*] R13862.	100...520 Vca	20...300	.../5A   .../1A	Contactador	si	12	●	RS-485	144x144x71	643,06
computer SMART III 14	[*] R13864.	100...400 Vca	20...300	.../5A   .../1A	Contactador	si	14	●	RS-485	144x144x71	677,48



## SmartLink-VAR, Conversor RS-485 a Ethernet/WiFi para conectar baterías con Computer Smart al sistema VAR

Tipo	Código	Descripción	EUR
SmartLink-VAR	[*] R1LVAR.	Conversor RS-485 a Ethernet/Wi-Fi para conectar las baterías con Computer Smart al sistema VAR	311,86

**NEW**



## VAR\_Scout Software Cloud-Scout

Cloud-Scout Software en la nube de supervisión y auditoría eléctrica

Tipo	Código	Descripción	EUR
VAR_Scout	[*] W10340.	Módulo para el monitoreo del rendimiento de baterías y factor de potencia	120,00

Los precios de los módulos son de suscripción anual por equipo conectado.

Equipos compatibles con los módulos: VAR: computer C Wi-Fi, computer SMART III conectado con el conversor SmartLink-VAR.



## Kit sistema anti capacitiva para baterías de condensadores ya instaladas

Nueva penalización a partir del 01/04/2021

Tipo	Código	Descripción	Equipo	Unidad maniobra	EUR
Anticap Smart III 12	[C] R1386200000RH	Computer SMART III 12 más control horario	OPTIM P&P	Contactador	990,10
Anticap Smart III 14	[C] R1386400000RH	Computer SMART III 14 más control horario	OPTIM P&P	Contactador	1.040,23
AntiCAP-CPC-2	[C] R1396400000RH	Computer SMART III F1212Vdc más control horario	OPTIM FRE	Estático	1.115,42
AntiCAP-CPCb	[C] R1396200000RH	Computer SMART III Fast 12 más control horario	FRE	Estático	1.115,42

Para evitar las nuevas penalizaciones de reactiva. No incluye instalación



## Kit Anti Capacitiva para condensador fijo

Tipo	Código	Descripción	EUR
FICAP-37,5-440	[C] R1396600000RH	Kit Anti Capacitiva para condensador fijo hasta 37,5 kvar/440 V (30 kvar/400V)	1.353,57
FICAP-75-440	[C] R1396800000RH	Kit Anti Capacitiva para condensador fijo hasta 75 kvar/440 V (60 kvar/400V)	1.433,45
FICAP-100-440	[C] R1397000000RH	Kit Anti Capacitiva para condensador fijo hasta 100 kvar/440 V (80 kvar/400V)	1.894,04

Cada uno de los Kits está compuesto por: caja metálica para montaje mural 284x544x196 mm, equipada con contactor + control horario + protecciones + autotransformador.

## Reguladores rápidos de energía reactiva para baterías estáticas

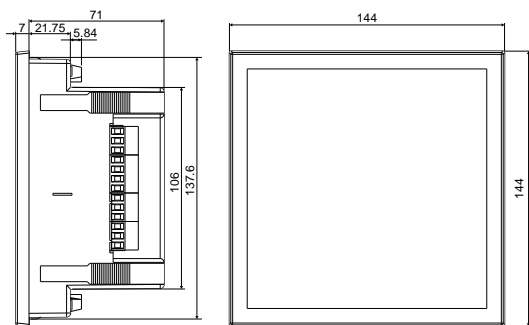


## computer SMART III-Fast Reguladores automáticos de energía reactiva para maniobra estática

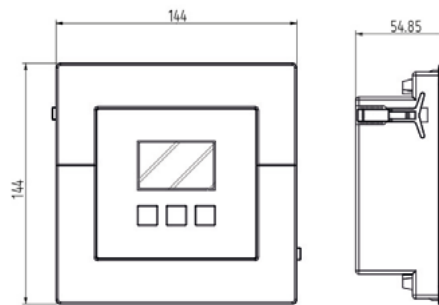
Tipo	Código	Alimentación Vca	Rango medida (V)	Corriente de entrada	Unidad maniobra	IΔn.	Nº Pasos	Relé de alarma	Comunicaciones	Tamaño (mm) ancho x alto x fondo	EUR
computer SMART III F6-12Vdc	[*] R13953.	100...520 Vca	100...520	.../5A   .../1A	EMB-2PH	si	6	●	RS-485	144x144x71	736,04
computer SMART III F12-12Vdc	[*] R13964.	100...520 Vca	100...520	.../5A   .../1A	EMB-2PH	si	12	●	RS-485	144x144x71	1.030,66
computer SMART III Fast 6	[*] R13951.	100...520 Vca	100...520	.../5A   .../1A	EMF / EMB	si	6	●	RS-485	144x144x71	699,23
computer SMART III Fast 12	[*] R13962.	100...520 Vca	100...520	.../5A   .../1A	EMF / EMB	si	12	●	RS-485	144x144x71	979,14

## Dimensiones

## computer Smart III / computer SMART III fast



## computer C Wi-Fi



# Condensadores y Reactancias, BT



## CLZ-FP HD 50Hz Condensadores tubulares trifásicos (serie Heavy Duty)

CLZ-FPT - Condensadores con terminal faston / CLZ-FP - Condensadores con regleta de conexión

Tipo	Código	220 V kvar	230 V kvar	Hz	dia.x alt. (mm)	Peso (kg)	Terminal	EUR
<b>Regleta de conexión, Un = 3 x 230 V / 50 Hz</b>								
CLZ-FP-23/5-HD	[C] R2H516.	4.6	5	50	85 x 175	0,81	A	162,26
CLZ-FP-23/6,25-HD	[C] R2H517.	5.7	6.25	50	85 x 245	1,00	A	172,07
CLZ-FP-23/7,5-HD	[C] R2H518.	6.8	7.5	50	85 x 245	1,07	A	180,70
CLZ-FP-23/10-HD	[C] R2H51B.	9.15	10	50	100 x 245	1,38	A	216,93
CLZ-FP-23/12,5-HD	[C] R2H51D.	11.4	12.5	50	100 x 245	1,60	A	405,71
CLZ-FP-23/15-HD	[C] R2H51E.	13.75	15	50	116 x 245	1,94	B	478,32

Todos los tipos son con gas inerte, excepto los de 63,5 mm de diámetro y el tamaño 136x355 mm Dimensiones (dxh) son sólo el tubo. Para las medidas totales ver dibujo dimensiones al final de esta sección  
Terminal: máxima sección cable tipo A: 16 mm<sup>2</sup>, tipo B: 25 mm<sup>2</sup>, tipo C: 35 mm<sup>2</sup>, F:Faston 6,3x0,8 mm y corriente máxima 12 A

Tipo	Código	400 V kvar	440 V kvar	Hz	dia.x alt. (mm)	Peso (kg)	Terminal	EUR
<b>Terminal faston, Un = 3 x 440 V / 50 Hz</b>								
CLZ-FPT-44/1,25-HD	[C] R2H541.	1	1.25	50	63,5 x 98	0,36	F	67,40
CLZ-FPT-44/2,5-HD	[*] R2H542.	2	2.5	50	63,5 x 127	0,44	F	76,56
CLZ-FPT-44/3-HD	[C] R2H543.	2.5	3	50	63,5 x 127	0,46	F	78,38
CLZ-FPT-44/3,75-HD	[C] R2H544.	3	3.75	50	63,5 x 127	0,47	F	83,60
CLZ-FPT-44/5-HD	[*] R2H546.	4	5	50	63,5 x 175	0,62	F	87,17
CLZ-FPT-44/6,25-HD	[*] R2H547.	5	6.25	50	63,5 x 175	0,62	F	91,23
CLZ-FPT-44/7,5-HD	[*] R2H848.	6.25	7.5	50	63,5 x 202	0,71	F	96,41

Tipo	Código	400 V kvar	440 V kvar	Hz	dia.x alt. (mm)	Peso (kg)	Terminal	EUR
<b>Regleta de conexión, Un = 3 x 440 V / 50 Hz</b>								
CLZ-FP-44/10-HD	[*] R2H54B.	8	10	50	85 x 245	0,90	A	107,60
CLZ-FP-44/12,5-HD	[*] R2H54D.	10	12.5	50	85 x 245	1,01	A	117,53
CLZ-FP-44/15-HD	[*] R2H54E.	12.5	15	50	85 x 245	1,09	A	126,82
CLZ-FP-44/18,2-HD	[C] R2H54G.	15	18.2	50	100 x 245	1,38	A	168,57
CLZ-FP-44/20-HD	[*] R2H54J.	16	20	50	100 x 245	1,46	A	176,97
CLZ-FP-44/25-HD	[*] R2H54L.	20	25	50	100 x 245	1,69	B	193,79
CLZ-FP-44/30-HD	[*] R2H54N.	25	30	50	116 x 245	1,99	B	227,57
CLZ-FP-44/40-HD	[C] R2H54R.	32	40	50	136 x 261	5,00	B	315,94
CLZ-FP-44/50-HD	[*] R2H54S.	40	50	50	136 x 355	5,18	C	376,03

Todos los tipos son con gas inerte, excepto los de 63,5 mm de diámetro y el tamaño 136x355 mm Dimensiones (dxh) son sólo el tubo. Para las medidas totales ver dibujo dimensiones al final de esta sección  
Terminal: máxima sección cable tipo A: 16 mm<sup>2</sup>, tipo B: 25 mm<sup>2</sup>, tipo C: 35 mm<sup>2</sup>, F:Faston 6,3x0,8 mm y corriente máxima 12 A

Tipo	Código	440 V kvar	460 V kvar	Hz	dia.x alt. (mm)	Peso (kg)	Terminal	EUR
<b>Terminal faston, Un = 3 x 460 V / 50 Hz</b>								
CLZ-FPT-46/6,25-HD	[*] R2H857.	5.7	6.25	50	63,5 x 202	0,70	F	90,07
<b>Regleta de conexión, Un = 3 x 460 V / 50 Hz</b>								
CLZ-FP-46/12,5-HD	[*] R2H55D.	11.4	12.5	50	85 x 245	1,10	A	121,05
CLZ-FP-46/15-HD	[*] R2H55E.	13.7	15	50	85 x 245	1,27	A	155,27
CLZ-FP-46/19-HD	[*] R2H55H.	17.4	19	50	100 x 245	1,53	A	177,08
CLZ-FP-46/25-HD	[*] R2H55L.	22.9	25	50	116 x 245	2,03	B	197,15
CLZ-FP-46/30-HD	[*] R2H55N.	27.4	30	50	136 x 220	2,45	B	276,80
CLZ-FP-46/33.3-HD	[C] R2H55P.	30.5	33.3	50	136 x 261	3,20	B	368,56

Todos los tipos son con gas inerte, excepto los de 63,5 mm de diámetro y el tamaño 136x355 mm Dimensiones (dxh) son sólo el tubo. Para las medidas totales ver dibujo dimensiones al final de esta sección  
Terminal: máxima sección cable tipo A: 16 mm<sup>2</sup>, tipo B: 25 mm<sup>2</sup>, tipo C: 35 mm<sup>2</sup>, F:Faston 6,3x0,8 mm y corriente máxima 12 A

Tipo	Código	500 V kvar	525 V kvar	Hz	dia.x alt. (mm)	Peso (kg)	Terminal	EUR
<b>Terminal faston, Un = 3 x 525 V / 50 Hz</b>								
CLZ-FPT-52/5-HD	[*] R2H876.	4.5	5	50	63,5 x 175	0,61	F	144,37
<b>Regleta de conexión, Un = 3 x 525 V / 50 Hz</b>								
CLZ-FP-52/8-HD	[C] R2H579.	7.25	8	50	85 x 175	0,86	A	168,38
CLZ-FP-52/6.25-HD	[C] R2H576.	5.7	6.25	50	85 x 175	0,80	A	162,96
CLZ-FP-52/10-HD	[*] R2H57B.	9.1	10	50	85 x 245	0,99	A	178,86
CLZ-FP-52/12,5-HD	[*] R2H57D.	11.3	12.5	50	85 x 245	1,13	A	231,76
CLZ-FP-52/15-HD	[*] R2H57E.	13.6	15	50	85 x 245	1,20	A	246,09
CLZ-FP-52/20-HD	[*] R2H57J.	18.15	20	50	100 x 245	1,62	A	287,93
CLZ-FP-52/25-HD	[*] R2H57L.	22.7	25	50	116 x 245	1,63	B	385,36
CLZ-FP-52/30-HD	[*] R2H57N.	27.2	30	50	116 x 245	2,18	B	501,54
CLZ-FP-52/40-HD	[C] R2H57R.	36.3	40	50	136 x 261	2,80	B	606,76
CLZ-FP-52/50-HD	[C] R2H57S.	45.4	50	50	136 x 355	5,24	C	823,75

Todos los tipos son con gas inerte, excepto los de 63,5 mm de diámetro y el tamaño 136x355 mm Dimensiones (dxh) son sólo el tubo. Para las medidas totales ver dibujo dimensiones al final de esta sección  
Terminal: máxima sección cable tipo A: 16 mm<sup>2</sup>, tipo B: 25 mm<sup>2</sup>, tipo C: 35 mm<sup>2</sup>, F:Faston 6,3x0,8 mm y corriente máxima 12 A

## Condensadores tubulares trifásicos (serie Heavy Duty)

Tipo	Código	660 V kvar	690 V kvar	Hz	dia.x alt. (mm)	Peso (kg)	Terminal	EUR
<b>Regleta de conexión, Un = 3 x 690 V / 50 Hz</b>								
CLZ-FP-69/7,5-HD	[C] R2H598.	6,9	7,5	50	85 x 175	0,95	A	171,03
CLZ-FP-69/10-HD	[C] R2H59B.	9,15	10	50	85 x 245	1,00	A	176,20
CLZ-FP-69/12,5-HD	[C] R2H59D.	11,4	12,5	50	85 x 245	1,10	A	197,15
CLZ-FP-69/15-HD	[C] R2H59E.	13,7	15	50	85 x 245	1,20	A	224,20
CLZ-FP-69/20-HD	[C] R2H59J.	18,3	20	50	100 x 245	1,70	A	279,68
CLZ-FP-69/25-HD	[C] R2H59L.	22,9	25	50	116 x 245	1,90	B	322,63
CLZ-FP-69/30-HD	[C] R2H59N.	27,5	30	50	136 x 220	3,30	B	498,85
CLZ-FP-69/40-HD	[C] R2H59R.	36,6	40	50	136 x 355	5,00	C	630,85
CLZ-FP-69/50-HD	[C] R2H59S.	45,75	50	50	136 x 355	5,50	C	798,24

Todos los tipos son con gas inerte, excepto los de 63,5 mm de diámetro y el tamaño 136x355 mm Dimensiones (dxh) son sólo el tubo. Para las medidas totales ver dibujo dimensiones al final de esta sección  
Terminal: máxima sección cable tipo A: 16 mm<sup>2</sup>, tipo B: 25 mm<sup>2</sup>, tipo C: 35 mm<sup>2</sup>, F:Faston 6,3x0,8 mm y corriente máxima 12 A



## CMC-B+RD, Contactores con resistencia descarga rápida

Tipo	Código	220- 240V kvar	400- 440- 480 V kvar	500- 550 V kvar	660- 690 V kvar	Hz	Tamaño (mm) ancho x alto x fondo	Peso (kg)	EUR
CMC-12B+RD+CABLES	[*] R281B6.	6,7	12,5	12	18	50 / 60	44.8x86x107,9	0,34	131,82
CMC-20B+RD+CABLES	[*] R281B4.	11	20	24	30	50 / 60	54.8x86x107,9	0,40	136,70
CMC-32B+RD+CABLES	[*] R281B8.	14	25	30	35	50 / 60	54.6x106x121,4	0,51	163,36
CMC-40B+RD+CABLES	[*] R281B1.	20	30	35	40	50 / 60	54.8x106x124,5	0,60	195,44
CMC-75B+RD+CABLES	[*] R281B9.	29	50	60	70	50 / 60	64.6x120x150	1,00	325,54
CMC-85B+RD+CABLES	[*] R281B3.	32	60	70	80	50 / 60	64.6x120x150	1,00	391,83
CMC-150D+RD+CABLES	[*] R281BH.	45	80	100	115	50 / 60	90x179x192	2,40	607,63

## IR Impedancias limitadoras de corriente

Tipo	Código	Sección cable (mm <sup>2</sup> )	EUR
IR-6	[*] R3Z310.	6	10,34
IR-10	[*] R3Z320.	10	12,42
IR-25	[*] R3Z330.	25	12,98
IR-50	[*] R3Z350.	50	14,19



## RD Resistencia de descarga rápida

Tipo	Código	Resistencia (Ω)	Potencia disipada (W)	EUR
RD-60 2X1000	[*] R3Z220.	2 x 1000	10	11,62
RD-100 2X1000	[*] R3Z230.	2 x 1000	15	15,08





## CSB Condensadores trifásicos de potencia para baja tensión

Tipo	Código	kvar 50 Hz	kvar 60 Hz	Tamaño (mm) ancho x alto x fondo	Peso (kg)	EUR	Tipo	Código	kvar 50 Hz	kvar 60 Hz	Tamaño (mm) ancho x alto x fondo	Peso (kg)	EUR
<b>230 Vca</b>							<b>525 Vca</b>						
CSB-23/10	[*] R2321C.	10	12.5	359x330x120	6,37	571,03	CSB-52/10	[C] R2326C.	10	12.5	360x330x120	2,60	429,16
CSB-23/12,5	[2] R2321D.	12.5	15	360x330x120	3,30	615,77	CSB-52/15	[C] R2326E.	15	17.5	360x330x120	3,30	566,26
CSB-23/15	[*] R2321E.	15	17.5	360x330x120	6,00	669,18	CSB-52/20	[C] R2326F.	20	25	360x330x120	3,30	701,47
CSB-23/20	[*] R2321F.	20	25	360x330x120	6,80	918,16	CSB-52/25	[C] R2326G.	25	30	360x330x120	7,10	844,24
CSB-23/25	[2] R2321G.	25	30	360x330x120	7,90	1.153,70	CSB-52/30	[C] R2326H.	30	35	360x330x120	13,00	981,18
CSB-23/30	[2] R2321H.	30	35	360x330x120	8,00	1.258,80	CSB-52/40	[C] R2326J.	40	50	360x330x120	8,50	1.215,06
CSB-23/40	[*] R2321J.	40	50	360x520x120	12,00	1.628,79	CSB-52/50	[C] R2326K.	50	60	360x520x120	10,80	1.479,53
CSB-23/50	[*] R2321K.	50	60	360x520x120	12,00	1.967,15	CSB-52/60	[C] R2326L.	60	70	360x520x120	11,70	1.741,98
<b>400 Vca</b>							<b>690 Vca</b>						
CSB-40/15	[*] R2323E.	15	17.5	360x330x120	5,76	459,53	CSB-69/10	[3] R232BC.	10	12.5	360x330x120	2,60	437,43
CSB-40/20	[*] R2323F.	20	25	360x330x120	6,01	530,98	CSB-69/15	[3] R232BE.	15	17.5	360x330x120	3,30	468,01
CSB-40/25	[*] R2323G.	25	30	360x330x120	5,68	610,04	CSB-69/20	[3] R232BF.	20	25	360x330x120	5,00	712,03
CSB-40/30	[*] R2323H.	30	35	360x330x120	6,70	643,67	CSB-69/25	[3] R232BG.	25	30	360x330x120	3,30	864,12
CSB-40/40	[*] R2323J.	40	50	360x330x120	7,70	793,80	CSB-69/30	[3] R232BH.	30	35	360x330x120	4,20	984,77
CSB-40/50	[*] R2323K.	50	60	360x330x120	7,60	903,94	CSB-69/40	[3] R232BJ.	40	50	360x330x120	5,00	1.243,06
CSB-40/60	[*] R2323L.	60	70	360x520x120	10,80	1.030,25	CSB-69/50	[3] R232BK.	50	60	360x330x120	8,10	1.489,46
CSB-40/80	[*] R2323Q.	80	95	360x520x120	12,85	1.304,26	CSB-69/60	[3] R232BL.	60	70	360x520x120	13,80	1.756,90
CSB-40/100	[*] R2323R.	100	120	360x520x120	13,50	1.543,59	CSB-69/80	[3] R232BQ.	80	95	360x520x120	11,00	2.107,16
<b>440 Vca</b>							<b>1100 Vca para redes de baja tensión</b>						
CSB-44/15	[*] R2324E.	15	17.5	360x330x120	4,70	510,00	CSB-110/10	[1] R2327C.	10	12	360x330x120	3,50	451,90
CSB-44/20	[*] R2324F.	20	25	360x330x120	4,90	588,71	CSB-110/20	[1] R2327F.	20	24	360x330x120	5,00	732,32
CSB-44/25	[2] R2324G.	25	30	360x330x120	5,90	677,26	CSB-110/30	[1] R2327H.	30	36	360x330x120	7,00	995,39
CSB-44/30	[*] R2324H.	30	35	360x330x120	5,60	712,94	CSB-110/40	[1] R2327J.	40	48	360x520x120	11,80	1.273,25
CSB-44/40	[*] R2324J.	40	50	360x330x120	7,00	881,71	CSB-110/50	[1] R2327K.	50	60	360x520x120	16,00	1.507,29
CSB-44/50	[*] R2324K.	50	60	360x330x120	7,80	1.002,62	CSB-110/60	[1] R2327L.	60	72	360x520x120	14,10	1.776,33
CSB-44/60	[*] R2324L.	60	70	360x330x120	7,30	1.143,45	CSB-110/70	[1] R2327M.	70	84	360x610x120	12,00	2.086,20
CSB-44/80	[*] R2324Q.	80	95	360x520x120	11,80	1.445,88	1100 Vca para redes de baja tensión (≤1000 Vca) 1100 Vca para redes de baja tensión (≤1000 Vca)						
CSB-44/100	[*] R2324R.	100	120	360x520x120	12,90	1.713,93							
<b>460 Vca</b>													
CSB-46/15	[2] R2325E.	15	17.5	360x330x120	6,00	540,30							
CSB-46/20	[*] R2325F.	20	25	360x330x120	6,11	627,20							
CSB-46/25	[2] R2325G.	25	30	360x330x120	6,90	753,46							
CSB-46/30	[*] R2325H.	30	35	360x330x120	6,95	781,50							
CSB-46/40	[*] R2325J.	40	50	360x330x120	7,60	954,74							
CSB-46/50	[*] R2325K.	50	60	360x520x120	8,20	1.088,51							
CSB-46/60	[*] R2325L.	60	70	360x520x120	11,40	1.259,66							
CSB-46/80	[*] R2325Q.	80	95	360x520x120	13,00	1.574,92							
CSB-46/100	[*] R2325R.	100	120	360x610x120	16,00	1.850,01							



## CSB-2V Condensadores trifásicos de potencia bitensión, 6 terminales

Tipo	Código	kvar 50 Hz	kvar 60 Hz	Tamaño (mm) ancho x alto x fondo	Peso (kg)	EUR
<b>400 / 690 Vca</b>						
CSB-4069/5	[2] R23298.	5	6	360x330x120	3,30	338,04
CSB-4069/7,5	[2] R2329A.	7.5	9	360x330x120	4,10	382,12
CSB-4069/10	[2] R2329C.	10	12.5	360x330x120	3,90	426,63
CSB-4069/12,5	[2] R2329D.	12.5	15	360x330x120	3,90	485,40
CSB-4069/15	[*] R2329E.	15	17.5	360x330x120	6,40	543,49
CSB-4069/20	[2] R2329F.	20	25	360x330x120	6,10	678,53
CSB-4069/25	[*] R2329G.	25	30	360x330x120	7,00	768,53
CSB-4069/30	[*] R2329H.	30	35	360x330x120	7,00	862,77
CSB-4069/40	[*] R2329J.	40	50	360x330x120	8,10	986,63
CSB-4069/50	[*] R2329K.	50	60	360x330x120	8,00	1.147,75
CSB-4069/60	[*] R2329L.	60	70	360x520x120	11,00	1.343,03
CSB-4069/75	[2] R2329P.	75	90	360x520x120	10,50	1.549,17
CSB-4069/80	[*] R2329Q.	80	96	360x520x120	13,00	1.646,52



### CFB Condensadores especiales para filtros de rechazo, tipo P=7% (fres=189 Hz)

Tipo	Código	400 V kvar	440 V kvar	690 V kvar	Para reactancia	Tamaño (mm) ancho x alto x fondo	Peso (kg)	EUR
<b>CFB 460</b>								
CFB-46/6	[1] R2415A.	5	6.25	-	RZ-6,25-460	360x330x120	3,30	390,73
CFB-46/7,5	[1] R2415B.	9.3	7.75	-	RZ-7,5-460	360x330x120	3,30	521,77
CFB-46/12,5	[1] R2415D.	10	12.5	-	RZ-10-400	360x330x120	6,00	519,39
CFB-46/15	[1] R2415E.	12.5	15	-	RZ-12,5-400	360x330x120	3,90	593,95
CFB-46/19	[1] R2415F.	15	18.5	-	RZ-15-400	360x330x120	5,80	658,71
CFB-46/25	[1] R2415G.	20	25	-	RBZ-20-400	360x330x120	6,80	752,14
CFB-46/30	[1] R2415H.	25	30	-	RBZ-25-400	360x330x120	6,80	848,75
CFB-46/37	[1] R2415J.	30	40	-	RBZ-30-400	360x330x120	7,60	1.001,35
CFB-46/50	[*] R2415K.	40	50	-	RBZ-40-400	360x520x120	10,50	1.171,77
CFB-46/62	[*] R2415L.	50	60	-	RBZ-50-400	360x520x120	11,00	1.378,07
CFB-46/74	[*] R2415P.	60	75	-	RBZ-60-400	360x520x120	12,90	1.639,35
CFB-46/100	[*] R2415R.	80	100	-	RBZ-80-400	360x610x120	16,10	1.959,58
<b>CFB 790</b>								
CFB-79/6	[C] R241DA.	-	-	5	REZ-5-400	360x330x120	2,60	524,02
CFB-79/12,5	[C] R241DD.	-	-	10	REZ-10-400	360x330x120	2,60	601,25
CFB-79/19	[C] R241DF.	-	-	15	REZ-15-400	360x330x120	3,30	717,12
CFB-79/25	[C] R241DG.	-	-	20	REZ-20-400	360x330x120	6,10	795,80
CFB-79/30	[C] R241DH.	-	-	25	REZ-25-400	360x330x120	7,00	907,46
CFB-79/37	[C] R241DI.	-	-	30	REZ-30-400	360x330x120	7,00	1.047,25
CFB-79/50	[C] R241DK.	-	-	40	REZ-40-400	360x520x120	11,00	1.364,05
CFB-79/62	[C] R241DL.	-	-	50	RBEZ-50-400	360x520x120	13,00	1.619,18
CFB-79/74	[C] R241DP.	-	-	60	RBEZ-60-400	360x520x120	14,00	1.817,12
CFB-79/100	[C] R241DR.	-	-	80	RBEZ-80-400	360x610x120	15,00	1.982,68

NOTA: Para compensar el efecto de sobretensión de la reactancia, el condensador ha sido dimensionado para 460/790 V y para una potencia superior en un 20% a la indicada en las columnas kvar.



### RZ-RBZ Reactancia III para filtros de rechazo, tipo P=7% (fres=189 Hz)

Tipo	Código	400 V kvar	Hz	Para condensador	In (A)	L(mH)	Pérdidas (W)	Tamaño (mm) ancho x alto x fondo	Peso (kg)	EUR
<b>400 Vca, 50 Hz, F resonancia = 189 Hz / p= 7%</b>										
RZ-5-400	[*] P73110.	5	50	CLZ-FP-46/6,25	7,2	7.66	26	155x165x92	4,00	312,98
RZ-6,25-400	[*] P73112.	6.25	50	CLZ-FP-52/10	9	6.1	33	180x190x100	6,00	320,59
RZ-10-400	[*] P73115.	10	50	CLZ-FP-46/12,5	15	3.83	52	180x190x100	6,50	347,60
RZ-12,5-400	[*] P73117.	12.5	50	CLZ-FP-46/15	18	3.05	57	180x192x110	7,00	496,34
RZ-15-400	[*] P73120.	15	50	CLZ-FP-46/19	22	2.55	59	180x190x110	8,00	520,20
RBZ-20-400	[*] P73125.	20	50	CLZ-FP-46/25	29	1.91	79	235x165x125	14,00	440,35
RBZ-25-400	[*] P73130.	25	50	CLZ-FP-46/30	36	1.53	93	235x165x125	14,00	456,35
RBZ-30-400	[*] P73135.	30	50	2 x CLZ-FP-46/19	43	1.27	124	255x200x125	19,00	563,40
RBZ-40-400	[*] P73140.	40	50	2 x CLZ-FP-46/25	58	0.95	149	255x200x125	20,00	580,05
RBZ-50-400	[*] P73145.	50	50	2 x CLZ-FP-46/30	72	0.76	189	255x220x145	25,00	612,22
RBZ-60-400	[*] P73150.	60	50	3 x CLZ-FP-46/25	87	0.63	210	255x240x145	28,00	725,16
RBZ-80-400	[*] P73155.	80	50	3 x CLZ-FP-46/33,3	115	0.48	241	305x255x155	31,00	823,65

TABLA selección de suplemento para adaptar altura de condensador CSB/CFB a una batería equipada con condensadores CS/CF

Condensador CS / CF A REEMPLAZAR		Condensador CSB / CFB		Tipo	Código	Peso (kg)
Altura total condensador (caja+bornes) (mm)	Altura caja condensador (mm)	Altura total condensador (caja+bornes) (mm)	Altura caja condensador (mm)			
390	330	330	270	SP-60	[*] R2ZZZ1.	28,57
610	550	520	460	SP-90	[*] R2ZZZ2.	29,38
760	700	610	550	SP-150	[*] R2ZZZ3.	30,94





## CFB-6B Condensadores especiales para filtros de armónicos con maniobra estática de la serie FRE

Condensadores de 6 terminales, para placas CPCb. f resonancia = 189 Hz

Tipo	Código	400 V kvar	440 V kvar	Para reactancia	Tamaño (mm) ancho x alto x fondo	Peso (kg)	EUR
<b>400 Vca</b>							
CFB-46/6-6B	[C] R2425A.	5	6.25	REZ-5-400	360x330x120	3,30	403,58
CFB-46/12,5-6B	[C] R2425D.	10	12.5	REZ-10-400	360x330x120	3,90	536,52
CFB-46/19-6B	[C] R2425F.	15	18.5	REZ-15-400	360x330x120	3,90	680,39
CFB-46/25-6B	[C] R2425G.	20	25	REZ-20-400	360x330x120	7,10	776,96
CFB-46/30-6B	[C] R2425H.	25	30	REZ-25-400	360x330x120	4,60	876,77
CFB-46/37-6B	[C] R2425J.	30	40	REZ-30-400	360x330x120	7,10	1.034,44
CFB-46/50-6B	[C] R2425K.	40	50	REZ-40-400	360x520x120	10,70	1.210,50
CFB-46/62-6B	[C] R2425L.	50	60	RBEZ-50-400	360x520x120	11,00	1.423,59
CFB-46/74-6B	[C] R2425P.	60	75	RBEZ-60-400	360x520x120	13,00	1.693,44
CFB-46/100-6B	[C] R2425R.	80	100	RBEZ-80-400	360x610x120	16,30	2.024,20

NOTA: Para compensar el efecto de sobretensión de la reactancia, el condensador ha sido dimensionado para 460/260 V y para una potencia superior en un 20 % a la indicada en las columnas kvar.



## REZ-RBEZ Reactancias III para filtros de rechazo estáticos con maniobra estática FRE

Para condensadores de 6 terminales

Tipo	Código	400 V kvar	Hz	Para condensador	In (A)	L(mH)	Pérdidas (W)	Tamaño (mm) ancho x alto x fondo	Peso (kg)	EUR
<b>400 Vca, 50 Hz, f resonancia = 189 Hz / p= 7%</b>										
REZ-5-400	[4] P73210.	5	50	CFB-46/6-6B	5 A	23.67	63	90x155x150	4,00	282,41
REZ-10-400	[4] P73215.	10	50	CFB-46/12,5-6B	9 A	11.27	69	110x195x180	7,00	358,80
REZ-15-400	[4] P73220.	15	50	CFB-46/19-6B	13 A	7.5	70	120x195x180	9,00	456,42
REZ-20-400	[4] P73225.	20	50	CFB-46/25-6B	17 A	5.68	91	130x245x250	15,00	546,14
REZ-25-400	[4] P73230.	25	50	CFB-46/30-6B	21 A	4.68	110	130x245x250	16,00	587,35
REZ-30-400	[4] P73235.	30	50	CFB-46/37-6B	26 A	3.84	109	130x245x250	17,00	641,64
RBEZ-40-400	[4] P73240.	40	50	CFB-46/50-6B	35 A	2.84	179	180x235x300	30,00	749,35
RBEZ-50-400	[4] P73245.	50	50	CFB-46/62-6B	42 A	2.29	189	180x235x300	30,00	906,33
RBEZ-60-400	[4] P73250.	60	50	CFB-46/74-6B	51 A	1.89	252	180x235x300	30,00	993,05
RBEZ-80-400	[4] P73255.	80	50	CFB-46/100-6B	68 A	1.42	263	195x255x345	40,00	1.292,48

### TABLA DE PRESTACIONES ADICIONALES

RZ, RBZ, REZ, RBEZ											
P	7	X	X	X	X	0	0	X	X	X	
Código	Código interno							↑	↑	↑	Plazo entrega + €
Frecuencia	Estándar (50 Hz)							0			-
	60 Hz							1			C consultar
Tensión	Estándar (400 Vca)							0			-
	230 Vca							1			C consultar
	Otras tensiones							C			C consultar
Factor P %	Estándar ( 7 %)							0			-
	6 %							1			C consultar
	8,7 %							6			C consultar
	14 %							3			C consultar



## CQ-50 Hz Condensadores trifásicos de potencia para baja tensión

Tipo	Código	kvar 50 Hz	kvar 60 Hz	Hz	Tamaño (mm) ancho x alto x fondo	Peso (kg)	EUR
<b>400 Vca</b>							
CQ-40/10	[*] R2033C.	10	12.5	50	360x520x75	5,70	405,20
CQ-40/12,5	[*] R2033D.	12.5	15	50	360x520x75	5,51	416,97
CQ-40/15	[*] R2033E.	15	17.5	50	360x520x75	5,90	398,98
CQ-40/20	[*] R2033F.	20	25	50	360x520x75	6,00	477,79
CQ-40/25	[*] R2033G.	25	30	50	360x520x75	6,40	504,74
CQ-40/30	[*] R2033H.	30	35	50	360x520x75	7,10	595,03
CQ-40/40	[*] R2033J.	40	50	50	360x520x75	8,50	714,23
CQ-40/50	[*] R2033K.	50	60	50	360x520x75	8,54	813,30

Tipo	Código	kvar 50 Hz	kvar 60 Hz	Hz	Tamaño (mm) ancho x alto x fondo	Peso (kg)	EUR
<b>440 Vca</b>							
CQ-44/15	[*] R2034E.	15	17.5	50	360x520x75	4,60	443,00
CQ-44/20	[*] R2034F.	20	25	50	360x520x75	6,00	529,72
CQ-44/25	[*] R2034G.	25	30	50	360x520x75	6,50	560,47
CQ-44/30	[*] R2034H.	30	35	50	360x520x75	6,50	659,44
CQ-44/40	[*] R2034J.	40	50	50	360x520x75	8,27	785,79
CQ-44/50	[*] R2034K.	50	60	50	360x520x75	8,63	894,78



## CV-50 Hz Condensadores trifásicos de potencia para baja tensión

Tipo	Código	kvar 50 Hz	kvar 60 Hz	Hz	Tamaño (mm) ancho x alto x fondo	Peso (kg)	EUR
<b>400 Vca</b>							
CV-40/2,5	[*] R20134.	2.5	3	50	204x435x75	2,50	174,31
CV-40/5	[*] R20138.	5	4.5	50	204x435x75	3,10	200,32
CV-40/7,5	[*] R2013A.	7.5	9	50	204x435x75	3,00	214,39
CV-40/10	[*] R2013C.	10	12.5	50	204x435x75	3,20	228,47
CV-40/12,5	[*] R2013D.	12.5	15	50	204x435x75	3,45	288,30
CV-40/15	[*] R2013E.	15	17.5	50	204x435x75	4,20	309,66
CV-40/20	[*] R2013F.	20	25	50	204x435x75	4,20	404,91
CV-40/25	[*] R2013G.	25	30	50	204x435x75	4,30	483,64

Tipo	Código	kvar 50 Hz	kvar 60 Hz	Hz	Tamaño (mm) ancho x alto x fondo	Peso (kg)	EUR
<b>440 Vca</b>							
CV-44/2,5	[*] R20144.	2.5	3	50	204x435x75	3,20	193,53
CV-44/5	[*] R20148.	5	4.5	50	204x435x75	3,30	221,94
CV-44/7,5	[*] R2014A.	7.5	9	50	204x435x75	3,40	238,21
CV-44/10	[*] R2014C.	10	12.5	50	204x435x75	3,30	253,38
CV-44/12,5	[*] R2014D.	12.5	15	50	204x435x75	3,30	319,64
CV-44/15	[*] R2014E.	15	17.5	50	204x435x75	3,20	344,23
CV-44/20	[*] R2014F.	20	25	50	204x435x75	4,60	449,33
CV-44/25	[*] R2014G.	25	30	50	204x435x75	4,30	532,01
CV-44/30	[*] R2014J.	30	35	50	204x435x75	4,30	557,49

## Compensaciones básicas con protección



### CLP-C, Condensador CLZ con contactor y magnetotérmico, 50 Hz

Tipo	Código	440 V kvar	Hz	In (A)	Poder de corte	IP	Tamaño (mm) ancho xalto x fondo	Peso (kg)	EUR
<b>440 Vca / 50Hz</b>									
CLP-C-44/3	[C] R22575.	3	50	3.94	6 kA	20	215x490x147	1,20	576,29
CLP-C-44/5	[C] R22578.	5	50	6.57	6 kA	20	215x490x147	1,20	590,29
CLP-C-44/6,25	[C] R22579.	6.25	50	8.21	6 kA	20	215x490x147	1,20	612,77
CLP-C-44/7,5	[C] R2257A.	7.5	50	9.85	6 kA	20	215x490x147	1,20	617,42
CLP-C-44/10	[C] R2257C.	10	50	13	6 kA	20	215x490x147	1,20	618,95
CLP-C-44/12,5	[C] R2257D.	12.5	50	16	6 kA	20	215x490x147	1,20	623,87
CLP-C-44/15	[C] R2257E.	15	50	20	6 kA	20	215x490x147	5,00	646,49
CLP-C-44/20	[C] R2257F.	20	50	26	6 kA	20	215x490x147	5,00	716,10
CLP-C-44/25	[C] R2257G.	25	50	33	6 kA	20	215x490x147	1,20	743,71



### CSB-F Condensadores trifásicos de potencia con protección por fusibles, 50 Hz.

Tipo	Código	400 V kvar	440 V kvar	Poder de corte	Fusibles (A)	Sección cable (mm2)	Tamaño (mm) ancho xalto x fondo	Peso (kg)	EUR
<b>440 V, 50 Hz</b>									
CSB-F-5-440	[1] R23958.	4	5	120 kA	16	6	140x381x280	7,00	445,24
CSB-F-12,5-440	[1] R2395D.	10	12.5	120 kA	35	6	140x381x280	8,10	471,99
CSB-F-15-440	[1] R2395E.	12.5	15	120 kA	50	6	140x381x280	8,30	522,23
CSB-F-20-440	[1] R2395F.	17	20	120 kA	50	10	140x381x280	8,00	588,81
CSB-F-25-440	[1] R2395G.	21	25	120 kA	50	10	140x381x280	8,00	650,32
CSB-F-30-440	[1] R2395H.	25	30	120 kA	80	16	140x381x280	8,00	780,24
CSB-F-37,5-440	[1] R2395J.	31	37.5	120 kA	100	25	140x381x280	9,22	874,42
CSB-F-50-440	[1] R2395K.	42	50	120 kA	125	25	140x381x280	10,00	1.037,48
CSB-F-60-440	[1] R2395L.	50	60	120 kA	160	35	140x571x280	10,00	1.074,77
CSB-F-75-440	[1] R2395P.	63	75	120 kA	160	50	140x571x280	13,00	1.269,19



### CSB-M Condensadores trifásicos de potencia con protección por magnetotérmico, 50 Hz

Tipo	Código	400 V kvar	440 V kvar	Poder de corte	Interruptor aut.(A)	Sección cable (mm2)	Tamaño (mm) ancho xalto x fondo	Peso (kg)	EUR
<b>440 Vca, 50 Hz</b>									
CSB-M-5-440	[1] R23948.	4	5	6 kA	10	6	140x381x280	5,50	429,21
CSB-M-7,5-440	[1] R2394A.	6	7.5	6 kA	16	6	140x381x280	6,00	446,43
CSB-M-10-440	[1] R2394C.	8	10	6 kA	20	6	140x381x280	6,00	467,37
CSB-M-12,5-440	[*] R2394D.	10	12.5	6 kA	25	6	140x381x280	6,20	487,44
CSB-M-15-440	[1] R2394E.	12.5	15	6 kA	32	6	140x381x280	4,90	551,86
CSB-M-20-440	[*] R2394F.	17	20	6 kA	40	10	140x381x280	7,20	585,71
CSB-M-25-440	[*] R2394G.	21	25	6 kA	50	10	140x381x280	6,90	663,87
CSB-M-30-440	[*] R2394H.	25	30	6 kA	63	16	140x381x280	6,80	777,51
CSB-M-37,5-440	[*] R2394J.	31	37.5	10 kA	80	25	140x381x280	8,10	937,30
CSB-M-50-440	[*] R2394K.	42	50	10 kA	100	25	140x381x280	9,80	1.128,11
CSB-M-60-440	[*] R2394L.	50	60	10 kA	125	35	140x571x280	9,00	1.269,83
CSB-M-75-440	[*] R2394M.	66	75	10 kA	160	50	140x571x280	13,00	1.367,28

## Compensaciones avanzadas con protección



### CCF Condensadores fijos con protección por fusible y contactor, 50 Hz

Opción de incluir Sistema Anti-Capacitiva

Tipo	Código	400 V kvar	440 V kvar	In (A)	Poder de corte	Fusibles (A)	Sección cable (mm2)	Tamaño (mm) ancho x alto x fondo	Peso (kg)	EUR
<b>440 V / 50 Hz</b>										
CCF-12,5-440	[1] R3SA21.	10	12.5	16	120 kA	35	6	360x814x196	12,00	1.015,93
CCF-15-440	[1] R3SA31.	12.5	15	20	120 kA	35	10	360x814x196	13,00	1.083,94
CCF-20-440	[1] R3SA41.	17	20	26	120 kA	50	10	360x814x196	14,00	1.139,93
CCF-25-440	[1] R3SA51.	21	25	33	120 kA	63	10	360x814x196	15,00	1.151,92
CCF-30-440	[1] R3SA61.	25	30	39	120 kA	80	16	360x814x196	15,00	1.243,92
CCF-37,5-440	[1] R3SA81.	31	37.5	49	120 kA	80	25	360x814x196	17,00	1.383,93
CCF-50-440	[1] R3SA91.	42	50	66	120 kA	125	35	360x814x196	21,00	1.499,91
CCF-60-440	[1] R3SAA1.	50	60	79	120 kA	160	50	360x1004x196	22,00	1.699,90
CCF-75-440	[1] R3SAB1.	63	75	99	120 kA	160	50	360x1004x196	24,00	1.831,89
CCF-100-440	[1] R3SAD1.	80	100	131	120 kA	160	70	360x1004x196	29,00	2.339,86

Sección de cable para instalaciones con Un= 400 V. En todo caso el instalador deberá confirmar que cumpla con todo lo establecido en el reglamento de baja tensión según las particularidades de cada instalación y tipología de cable

Opción de incluir Sistema Anti-Capacitiva



### CPA Condensadores fijos con protección por interruptor automático 50 Hz

Tipo	Código	400 V kvar	440 V kvar	Poder de corte	Interruptor aut.(A)	Sección cable (mm2)	Tamaño (mm) ancho x alto x fondo	Peso (kg)	EUR
CPA-15-440	[2] R24A3D.	12.5	15	50 kA	40	16	360x814x196	10,00	1.384,07
CPA-25-440	[2] R24A3H.	21	25	50 kA	63	16	360x814x196	16,00	1.453,06
CPA-37,5-440	[2] R24A3G.	31	37.5	50 kA	80	25	360x814x196	13,00	1.550,48
CPA-50-440	[2] R24A3J.	42	50	50 kA	100	25	360x814x196	15,00	2.065,96
CPA-60-440	[2] R24A3K.	50	60	50 kA	100	35	360x814x196	18,00	2.313,56
CPA-75-440	[2] R24A3L.	62	75	50 kA	125	50	360x1004x196	21,00	2.398,79
CPA-100-440	[2] R24A3M.	83	100	50 kA	160	70	360x1004x196	22,00	2.577,39
CPA-120-440	[2] R24A3N.	100	120	50 kA	250	95	360x1004x196	28,00	3.321,30

Sección de cable para instalaciones con Un= 400 V. En todo caso el instalador deberá confirmar que cumpla con todo lo establecido en el reglamento de baja tensión según las particularidades de cada instalación y tipología de cable

Opción de incluir Sistema Anti-Capacitiva



### OPTIM FRF Condensadores fijos con reactancia de rechazo de P=7% (fres=189 Hz), 50 Hz

Montados en armario metálico. Montaje sobre suelo

Tipo	Código	400 V kvar	440 V kvar	Poder de corte	Sección cable (mm2)	Tamaño (mm) ancho x alto x fondo	Peso (kg)	EUR
<b>OPTIM FRF, Protección por fusibles APR, 440 V, 50 Hz</b>								
OPTIM FRF-25-440	[2] R5X350.	21	25	10	10	650x1060x420	78,00	1.957,02
OPTIM FRF-37,5-440	[2] R5X370.	31	37.5	16	16	650x1060x420	82,00	2.122,88
OPTIM FRF-50-440	[2] R5X380.	42	50	25	25	650x1060x420	85,00	2.222,40
OPTIM FRF-60-440	[2] R5X390.	50	60	35	35	650x1060x420	90,00	2.367,41
OPTIM FRF-75-440	[2] R5X3A0.	62	75	50	50	650x1060x420	96,00	2.520,92
OPTIM FRF-100-440	[2] R5X3B0.	83	100	70	70	650x1060x420	110,00	2.792,24

Ver componentes condensadores CFB y reactancias RZ /RBZ en apartado Condensadores y reactancias para Baja Tensión. Sección de cable para instalaciones con Un= 400 V. En todo caso el instalador deberá confirmar que cumpla con todo lo establecido en el reglamento de baja tensión según las particularidades de cada instalación y tipología de cable

Opción de incluir Sistema Anti-Capacitiva



### OPTIM FRM Condensadores fijos con Reactancia de rechazo de P=7% (fres=189 Hz), 50 Hz

Montados en armario metálico. Montaje sobre suelo

Tipo	Código	400 V kvar	440 V kvar	Poder de corte	Sección cable (mm2)	Tamaño (mm) ancho x alto x fondo	Peso (kg)	EUR
<b>OPTIM FRM, Protección por automático tripolar, 440 V, 50 Hz</b>								
OPTIM FRM-25-440	[2] R5Y350.	21	25	50 kA	10	650x1060x420	78,00	2.099,00
OPTIM FRM-37,5-440	[2] R5Y370.	31	37.5	50 kA	16	650x1060x420	82,00	2.278,06
OPTIM FRM-50-440	[2] R5Y380.	42	50	50 kA	25	650x1060x420	85,00	2.374,67
OPTIM FRM-60-440	[2] R5Y390.	50	60	50 kA	35	650x1060x420	90,00	2.604,81
OPTIM FRM-75-440	[2] R5Y3A0.	62	75	50 kA	50	650x1060x420	96,00	2.742,54
OPTIM FRM-100-440	[2] R5Y3B0.	83	100	50 kA	70	650x1060x420	110,00	2.900,48

Ver componentes condensadores CFB y reactancias RZ /RBZ en apartado Condensadores y reactancias para Baja Tensión. Sección de cable para instalaciones con Un= 400 V. En todo caso el instalador deberá confirmar que cumpla con todo lo establecido en el reglamento de baja tensión según las particularidades de cada instalación y tipología de cable

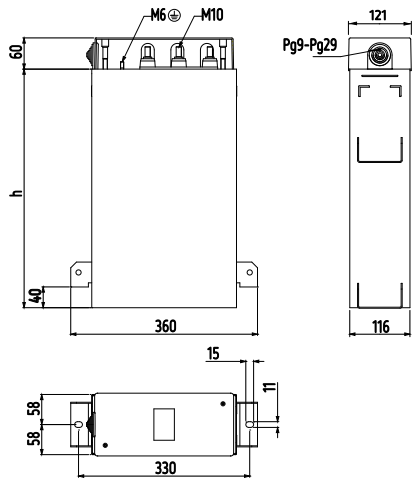
#### TABLA DE PRESTACIONES ADICIONALES

CCF											
R	3	X	X	X	X	0	0	X	X	0	
Código						Código interno				Plazo entrega	+ €
	-									0	-
										C	382,26

CPA / OPTIM-FRF / OPTIM-FRM											
R	3	X	X	X	X	0	0	X	X	0	
Código						Código interno				Plazo entrega	+ €
	-									0	-
										C	714,38

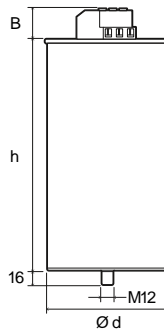
**Dimensiones**

**CSB / CFB**



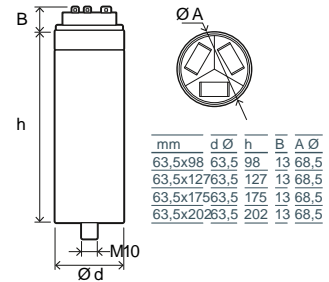
H (mm)
650
550
460
270

**CLZ-FP**



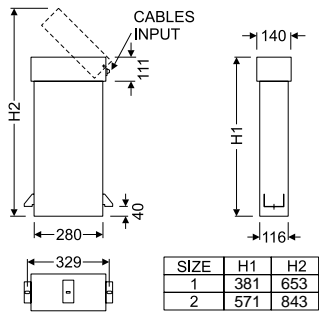
mm	d Ø	h	B	A Ø
85x175	85	175	31	90
85x245	85	245	31	90
100x245	100	245	31	105
116x245	116	245	35	121
136x220	136	220	35	141
136x261	136	261	35	141
136x355	136	355	46	141

**CLZ-FPT**



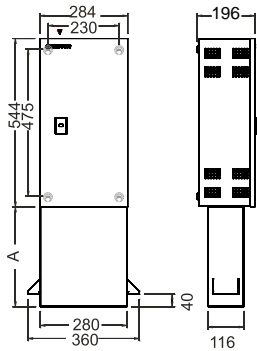
mm	d Ø	h	B	A Ø
63,5x98	63,5	98	13	68,5
63,5x127	63,5	127	13	68,5
63,5x175	63,5	175	13	68,5
63,5x202	63,5	202	13	68,5

**CSB-F / CSB-M**



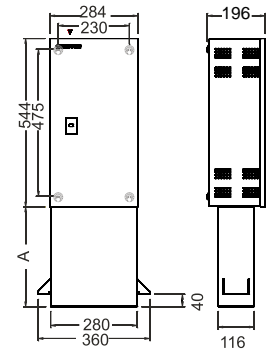
SIZE	H1	H2
1	381	653
2	571	843

**CPA**



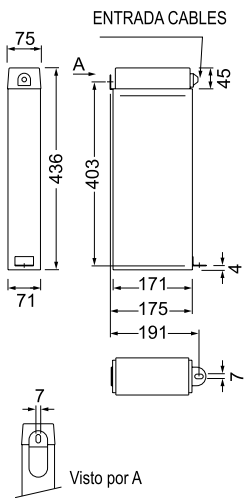
A
270
460

**CCF**

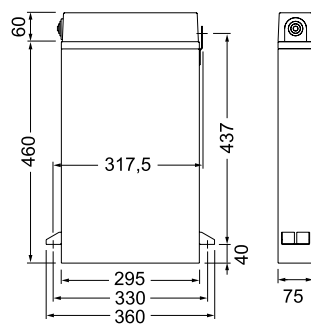


	A
ACF-40	324
ACF-60	549
ACF-80	699

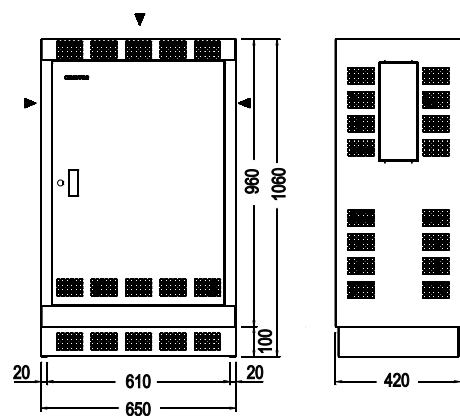
**CV**



**CQ**

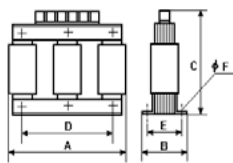


**OPTIM FRF / OPTIM FRM**

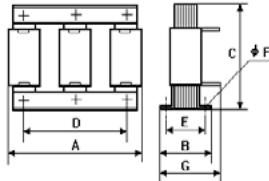


## Dimensiones

## RZ / REZ



## RBZ / RBEZ



Tipo	A mm	B mm	C mm	D* mm	E* mm	F mm	G mm	kg
RZ-5-400	155	76	165	75	55	7	--	4
RZ-6,24-400	180	112	190	90	75	7	--	6
RZ-10-400	180	112	190	90	75	7	--	6,5
RZ-12,5-400	180	112	190	90	85	7	--	7
RZ-15-400	180	110	190	90	85	7	--	8
RBZ-20-400	235	125	165	150	95	7	145	14
RBZ-25-400	235	125	165	150	95	7	145	14
RBZ-30-400	255	125	200	160	95	9	150	19
RBZ-40-400	255	125	200	160	95	9	150	20
RBZ-50-400	255	145	220	160	115	9	175	25
RBZ-60-400	255	145	240	180	115	9	175	28
RBZ-80-400	305	155	255	180	115	11	190	31

Tipo	A mm	B mm	C mm	D* mm	E* mm	F mm	G mm	kg
REZ-05-400	150	90	155	75	70	7	-	4
REZ-10-400	180	110	195	90	83	7	-	7
REZ-15-400	180	120	195	90	93	7	-	9
REZ-20-400	250	130	245	130	98	7	-	15
REZ-25-400	250	130	245	130	98	7	-	16
REZ-30-400	250	130	245	130	98	7	-	17
RBEZ-40-400	300	145	235	160	113	9	180	30
RBEZ-50-400	300	145	235	160	113	9	180	30
RBEZ-60-400	300	145	235	160	113	9	180	30
RBEZ-80-400	345	155	255	180	121	11	195	40

\* Distancia entre fijaciones

# Baterías de condensadores BT

Tabla selección equipo de compensación energía reactiva

Múltiples cargas	Variaciones lentas	Sin armónicos	OPTIM P&P	
		Con armónicos	SVGm / OPTIM SVGm	Inmune a resonancias y armónicos
	Variaciones rápidas	Sin armónicos	OPTIM FR P&P	Eliminación resonancias
		Con armónicos	OPTIM EMK	
		Sin armónicos	SVGm	Inmune a resonancias y armónicos
		Con armónicos	OPTIM FRE	Eliminación resonancias

Tabla selección OPTIM






	OPTIM 1	OPTIM 2	OPTIM 3 P&P / 5 P&P	OPTIM 9 P&P / 8 P&P	OPTIM 8L / 14L / 16L	
						
Tensión nominal	440 V	440 V	440 V	440 V	440 V	
Tensión de servicio	400 V	400 V	400 V	400 V	400 V	
Rango de potencia a tensión nominal	2,5 ... 30 kvar	7,5 ... 30 kvar	OPTIM 3: 12,5 ... 62,5 kvar OPTIM 5: 55 ... 150 kvar	OPTIM 9: 165 ... 270 kvar OPTIM 8: 300 ... 480 kvar	OPTIM 8L: 450 a 800 kvar OPTIM 14L: 900 a 1400 kvar OPTIM 16L: 1500 a 1600 kvar	
Maniobra por contactores	●	●	●	●	●	
Nº Escalones (máximo)	1	2	3 / 5	9 / 8	8 / 14 / 16	
Envoltorio	Termoplástica IP 21	●	–	–	–	
	Metálica IP 21	–	–	●	●	
Instalación (interna)	●	●	●	●	●	
Montaje	Mural	●	●	–	–	
	En suelo	–	–	–	●	●
Regulador	computer one	●	–	–	–	
	computer Ttwo	–	●	–	–	
	computer C Wi-Fi	–	–	●	●	●
	computer Smart III	–	–	Opcional	Opcional	Opcional
Condensador	Cilíndrico CLZ-HD	●	●	●	●	
Protecciones incluidas	Magnetotérmico	●	●	OPTIM 3: General OPTIM 5: por paso	–	
	Fusibles APR NH-00	–	–	–	●	●
Autotrafo maniobra	–	–	–	●	●	

Tabla Baterías recomendadas potencias desde 7,5 hasta 105 kvar

	Batería recomendada	Pasos eléctricos
De 7,5 kvar a 17,5 kvar	OPTIM 3-P&P-17,5-440	7 x 2,5 kvar
De 17,5 kvar a 31,25 kvar	OPTIM 3-P&P-31,25-440	5 x 6,25 kvar
De 31,25 kvar a 43,75 kvar	OPTIM 3-P&P-43,75-440	7 x 6,25 kvar
De 43,75 kvar a 55 kvar	OPTIM 5-P&P-55-440	11 x 5 kvar
De 55 kvar a 70 kvar	OPTIM 5-P&P-70-440	7 x 10 kvar
De 75 kvar a 105 kvar	OPTIM 5-P&P-105-440	15 + 3 x 30 kvar



## OPTIM P&P Baterías automáticas de condensadores Plug & Play de 2,5 a 1600 kvar, 50 Hz.



Tipo	Código	400 V kvar	440 V kvar	Composición	Interruptor aut.(A)	Interruptor man.(A)	Sección cable (mm2)	Tamaño (mm) ancho x alto x fondo	Peso (kg)	EUR
<b>OPTIM 1, batería automática con relé de reactiva. Requiere 1 transformador de medida 250 mA - serie MC</b>										
OPTIM 1-2,5-440	[*] R3Q631EN00000	2	2.5	1 x 2,5	Incluido	-	6	215x500x166	3,50	616,56
OPTIM 1-5-440	[*] R3Q641EN00000	4	5	1 x 5	Incluido	-	6	215x500x166	3,50	626,75
OPTIM 1-6,25-440	[*] R3Q651EN00000	5	6.25	1 x 6,25	Incluido	-	6	215x500x166	3,40	636,99
OPTIM 1-10-440	[*] R3Q671EN00000	8	10	1 x 10	Incluido	-	6	215x500x166	4,80	653,04
OPTIM 1-15-440	[*] R3Q691EN00000	12.5	15	1 x 15	Incluido	-	6	215x500x166	5,10	677,28
OPTIM 1A-18,2-440	[*] R3Q6E1EN00000	15	18.2	1 x 18,2	Incluido	-	6	270x500x166	9,70	828,77
OPTIM 1A-25-440	[*] R3Q6F1EN00000	20	25	1 x 25	Incluido	-	10	270x500x166	7,00	863,04
OPTIM 1A-30-440	[*] R3Q6D1EN00000	25	30	1 x 30	Incluido	-	10	270x500x166	7,00	900,75
<b>OPTIM 2, baterías automáticas con regulador sin display. Requiere 1 transformador de medida 250 mA - serie MC</b>										
OPTIM 2-7,5-440	[*] R3Q761EN00000	6.25	7.5	2,5 + 5	Incluido	-	6	362x500x166	7,30	644,54
OPTIM 2-10,5-440	[1] R3Q771EN00000	8.5	10.5	3 + 7,5	Incluido	-	6	362x500x166	7,00	665,89
OPTIM 2-12,5-440	[*] R3Q781EN00000	10	12.5	5 + 7,5	Incluido	-	6	362x500x166	7,00	707,74
OPTIM 2-17,5-440	[1] R3Q7E1EN00000	14	17.5	5 + 12,5	Incluido	-	6	362x500x166	7,20	708,50
OPTIM 2-20-440	[1] R3Q7F1EN00000	16.5	20	7,5 + 12,5	Incluido	-	6	362x500x166	8,00	732,99
OPTIM 2-22,5-440	[*] R3Q7G1EN00000	18.5	22.5	7,5 + 15	Incluido	-	6	362x500x166	8,00	748,35
OPTIM 2-25-440	[1] R3Q7H1EN00000	21	25	10 + 15	Incluido	-	10	362x500x166	8,00	751,14
OPTIM 2-30-440	[1] R3Q7J1EN00000	25	30	15 + 15	Incluido	-	10	362x500x166	8,70	762,74
<b>OPTIM 3 P&amp;P, baterías automáticas con regulador computer C Wi-Fi</b>										
OPTIM 3 P&P-12,5-440	[*] R3L110.	10	12.5	2,5+5+5	Incluido	-	6	400x600x260	18,00	851,90
OPTIM 3 P&P-17,5-440	[*] R3L120.	14	17.5	2,5+5+10	Incluido	-	6	400x600x260	18,00	884,50
OPTIM 3 P&P-25-440	[*] R3L130.	20	25	5+10+10	Incluido	-	10	400x600x260	18,00	920,25
OPTIM 3 P&P-31,25-440	[*] R3L140.	26	31.25	6,25+12,5+12,5	Incluido	-	10	400x600x260	18,00	951,66
OPTIM 3 P&P-37,5-440	[*] R3L150.	31.25	37.5	7,5+15+15	Incluido	-	16	400x600x260	18,00	1.028,23
OPTIM 3 P&P-43,75-440	[*] R3L160.	36	43.75	6,25+12,5+25	Incluido	-	25	400x600x260	18,00	1.112,37
OPTIM 3 P&P-52,5-440	[1] R3L170.	43	52.5	7,5+15+30	Incluido	-	25	400x600x260	20,00	1.172,73
OPTIM 3 P&P-62,5-440	[1] R3L180.	51	62.5	12,5+25+25	Incluido	-	35	400x600x260	40,00	1.236,42
<b>OPTIM 5 P&amp;P, baterías automáticas con regulador computer C Wi-Fi</b>										
OPTIM 5 P&P-55-440	[*] R3L210.	45	55	5+10+20+20	125	200	35	600x740x260	31,00	1.430,77
OPTIM 5 P&P-70-440	[*] R3L220.	58	70	10+3x20	125	200	50	600x740x260	31,00	1.514,95
OPTIM 5 P&P-90-440	[1] R3L230.	74	90	15+15+30+30	200	200	70	600x740x260	31,00	1.612,99
OPTIM 5 P&P-105-440	[*] R3L240.	87	105	15+30+30+30	200	200	70	600x740x260	31,00	1.705,09
OPTIM 5 P&P-135-440	[1] R3L250.	112	135	15+30+30+30+30	250	250	95	600x740x260	37,00	2.200,85
OPTIM 5 P&P-150-440	[1] R3L260.	124	150	30+30+30+30+30	250	250	95	600x740x260	39,00	2.314,23
<b>OPTIM 9 P&amp;P, baterías automáticas con regulador computer C Wi-Fi. Autotransformador alimentación maniobra incorporado</b>										
OPTIM 9 P&P-165-440	[*] R3L310.	136	165	15+5x30	400	400	120	700x1350x440	80,00	3.763,22
OPTIM 9 P&P-195-440	[1] R3L320.	161	195	15+6x30	400	400	150	700x1350x440	85,00	4.320,10
OPTIM 9 P&P-225-440	[*] R3L330.	186	225	15+7x30	400	400	185	700x1350x440	86,00	4.717,88
OPTIM 9 P&P-255-440	[1] R3L340.	211	255	15+8x30	630	630	240	700x1350x440	98,00	5.204,84
OPTIM 9 P&P-270-440	[1] R3L350.	223	270	9x30	630	630	240	700x1350x440	100,00	5.461,68
<b>OPTIM 8 P&amp;P, baterías automáticas con regulador computer C Wi-Fi. Autotransformador alimentación maniobra incorporado</b>										
OPTIM 8 P&P-300-440	[1] R3L410.	248	300	2x30+4x60	630	630	2x150	1000x1750x440	126,00	6.007,64
OPTIM 8 P&P-330-440	[1] R3L420.	273	330	30+5x60	630	630	2x150	1000x1750x440	128,00	6.249,94
OPTIM 8 P&P-390-440	[1] R3L430.	322	390	30+6x60	800	800	2x185	1000x1750x440	135,00	7.681,93
OPTIM 8 P&P-450-440	[1] R3L440.	372	450	30+7x60	800	800	2x240	1000x1750x440	142,00	8.816,20
OPTIM 8 P&P-480-440	[1] R3L450.	396	480	8x60	1000	1000	2x240	1000x1750x440	163,00	9.181,41
<b>OPTIM 8L P&amp;P, baterías automáticas con regulador computer C Wi-Fi. Autotransformador alimentación maniobra incorporado</b>										
OPTIM 8L P&P-550-440	[1] R35L10.	454	550	50+5x100	1000	1000	2x240	1200x1900x650	234,00	10.099,97
OPTIM 8L P&P-650-440	[1] R35L20.	537	650	50+6x100	1250	1250	3x150	1200x1900x650	255,00	11.022,86
OPTIM 8L P&P-750-440	[1] R35L30.	620	750	50+7x100	1600	1600	3x185	1200x1900x650	280,00	12.163,51
OPTIM 8L P&P-800-440	[1] R35L40.	661	800	8x100	1600	1600	3x185	1200x1900x650	290,00	12.681,98
<b>OPTIM 14L P&amp;P, baterías automáticas con regulador computer C Wi-Fi. Autotransformador alimentación maniobra incorporado</b>										
OPTIM 14L P&P-900-440	[2] R36L10.	743	900	2X50+8x100	1250+400	1250+400	3x150/185	2100x1900x650	435,00	16.492,81
OPTIM 14L P&P-950-440	[2] R36L20.	785	950	50+9x100	1600+400	1600+400	3x185/185	2100x1900x650	445,00	16.606,86
OPTIM 14L P&P-1050-440	[2] R36L30.	867	1050	50+10x100	1600+630	1600+630	3x185/240	2100x1900x650	470,00	17.700,87
OPTIM 14L P&P-1150-440	[2] R36L40.	950	1150	50+11x100	1600+800	1600+800	3x185/2x150	2100x1900x650	495,00	18.805,22
OPTIM 14L P&P-1200-440	[2] R36L50.	991	1200	12x100	1600+800	1600+800	3x185/2x185	2100x1900x650	505,00	19.365,17
OPTIM 14L P&P-1300-440	[2] R36L60.	1074	1300	100+6x200	1600+1000	1600+1000	3x185/2x240	2100x1900x650	535,00	21.542,81
OPTIM 14L P&P-1400-440	[2] R36L70.	1156	1400	100+100+6x200	1600+1000	1600+1000	3x185/3x120	2100x1900x650	560,00	22.678,25
<b>OPTIM 16L P&amp;P, baterías automáticas con regulador computer C Wi-Fi. Autotransformador alimentación maniobra incorporado</b>										
OPTIM 16L P&P-1500-440	[2] R37L30.	1239	1500	100+7x200	1600+1250	1600+1250	3x185/3x150	2400x1900x650	583,00	23.834,46
OPTIM 16L P&P-1600-440	[2] R37L40.	1322	1600	100+100+7x200	1600+1600	1600+1600	3x185/3x185	2400x1900x650	580,00	24.928,45

Sección de cable para instalaciones con Un= 400 V. En todo caso el instalador deberá confirmar que cumple con todo lo establecido en el reglamento de baja tensión según las particularidades de cada instalación y tipología de cable.

Todas las baterías con regulador computer C Wi-Fi incluyen de serie el sistema VAR



Tabla selección baterías automáticas con filtros de rechazo, BT, tipo P=7 % ( $f_{res}=189$  Hz)

		OPTIM FRS P&P	OPTIM FR P&P
			
Tensión nominal		440 V	440 V
Tensión de servicio		400 V	400 V
Rango de potencia a tensión nominal		de 31,25 a 120 kvar	OPTIM FR4 P&P: 150 a 400 kvar OPTIM FR6 P&P: 400 a 600 kvar OPTIM FR8 P&P: 600 a 800 kvar OPTIM FR10 P&P: 800 a 1000 kvar OPTIM FR12 P&P: 1050 a 1200 kvar
Maniobra por contactores		•	•
Nº Escalones (máximo)		4	4 / 6 / 8 / 10 / 12
Envolvente	Metálica IP 21	•	•
Instalación (interna)		•	•
Montaje (en suelo)		•	•
Regulador	Computer C Wi-Fi	•	•
	Computer Smart III	Opcional	Opcional
Condensador	Cilíndrico CLZ-HD	•	•
Reactancias sintonizadas a 189 Hz (Otras sintonizaciones, consultar)		•	•
Protecciones incluidas	Magnetotérmico por paso	•	–
	Fusibles APR NH-00	–	•
Autotrafo maniobra		•	•




## OPTIM FR P&P Baterías automáticas con filtros, maniobra por contactores, tipo P=7% (fres=189 Hz), 50 Hz.

Tipo	Código	400 V kvar	440 V kvar	Composición	Interruptor aut.(A)	Interruptor man.(A)	Sección cable (mm <sup>2</sup> )	Tamaño (mm) an- cho x alto x fondo	Peso (kg)	EUR
<b>OPTIM FRS-P&amp;P, baterías automáticas con regulador computer C Wi-Fi.</b>										
OPTIM FRS-P&P-31,25-440	[2] R54R64.	26	31.25	6,25 + 2 x 12,5	-	Incluido	10	800x1200x500	82,00	3.622,18
OPTIM FRS-P&P-43,75-440	[2] R54R74.	36	43.75	6,25 + 12,5 + 25	-	Incluido	25	800x1200x500	108,00	3.694,79
OPTIM FRS-P&P-62,5-440	[2] R54R81.	52	62.5	12,5 + 2 x 25	-	Incluido	35	800x1200x500	100,00	3.853,64
OPTIM FRS-P&P-90-440	[2] R54R88.	74	90	2 x 15 + 2 x 30	-	Incluido	70	800x1200x500	133,00	4.366,59
OPTIM FRS-P&P-105-440	[2] R54R92.	87	105	15 + 3 x 30	-	Incluido	70	800x1200x500	122,00	4.607,16
OPTIM FRS-P&P-120-440	[2] R54R95.	99	120	4 x 30	-	Incluido	95	800x1200x500	129,00	4.847,72
<b>OPTIM FR4-P&amp;P, baterías automáticas con regulador computer C Wi-Fi.</b>										
OPTIM FR4-P&P-150-440	[2] R54S24.	125	150	30 + 2 x 60	400	400	95	900x1900x650	220,00	8.008,80
OPTIM FR4-P&P-175-440	[2] R54S25.	145	175	25 + 50 + 100	400	400	120	900x1900x650	225,00	8.240,83
OPTIM FR4-P&P-200-440	[2] R54S28.	165	200	50 + 50 + 100	400	400	150	900x1900x650	209,00	8.613,79
OPTIM FR4-P&P-250-440	[2] R54S29.	207	250	50 + 2 x 100	630	630	185	900x1900x650	242,00	9.425,04
OPTIM FR4-P&P-300-440	[2] R54S30.	248	300	50 + 50 + 2 x 100	630	630	240	900x1900x650	270,00	10.685,75
OPTIM FR4-P&P-350-440	[2] R54S32.	289	350	50 + 3 x 100	630	630	2x150	900x1900x650	299,00	11.504,30
OPTIM FR4-P&P-400-440	[2] R54S34.	331	400	4 x 100	800	800	2x185	900x1900x650	335,00	12.325,30
<b>OPTIM FR6-P&amp;P, baterías automáticas con regulador computer C Wi-Fi.</b>										
OPTIM FR6-P&P-400-440	[2] R54T25.	331	400	50 + 50 + 3 x 100	800	800	2x185	1200x1900x650	370,00	13.268,05
OPTIM FR6-P&P-450-440	[2] R54T30.	372	450	50 + 4 x 100	800	800	2x185	1200x1900x650	376,00	14.329,62
OPTIM FR6-P&P-500-440	[2] R54T35.	413	500	5 x 100	1000	1000	2x240	1200x1900x650	397,00	14.679,73
OPTIM FR6-P&P-550-440	[2] R54T40.	455	550	50 + 5 x 100	1000	1000	2x240	1200x1900x650	465,00	16.410,48
OPTIM FR6-P&P-600-440	[2] R54T45.	496	600	6 x 100	1000	1000	2x240	1200x1900x650	685,00	17.283,38
<b>OPTIM FR8-P&amp;P, baterías automáticas con regulador computer C Wi-Fi.</b>										
OPTIM FR8-P&P-600-440	[2] R54U36.	496	600	50 + 50 + 5 x 100	1250	1250	2x240	1500x1900x650	525,00	18.680,02
OPTIM FR8-P&P-650-440	[2] R54U38.	537	650	50 + 6 x 100	1250	1250	3x150	1500x1900x650	504,00	19.378,34
OPTIM FR8-P&P-700-440	[2] R54U40.	579	700	7 x 100	1250	1250	3x150	1500x1900x650	555,00	20.076,66
OPTIM FR8-P&P-750-440	[2] R54U42.	620	750	50 + 7 x 100	1600	1600	3x185	1500x1900x650	580,00	21.298,73
OPTIM FR8-P&P-800-440	[2] R54U44.	661	800	8 x 100	1600	1600	3x185	1500x1900x650	582,00	21.997,04
<b>OPTIM FR10-P&amp;P, baterías automáticas con regulador computer C Wi-Fi.</b>										
OPTIM FR10-P&P-800-440	[2] R54V25.	661	800	8 x 100	1000+400	1000+400	2x240/ 240	2100x1900x650	695,00	25.837,79
OPTIM FR10-P&P-850-440	[2] R54V30.	702	850	50 + 8 x 100	1000+630	1000+630	2x240/ 240	2100x1900x650	735,00	27.059,85
OPTIM FR10-P&P-900-440	[2] R54V35.	744	900	9 x 100	1000+630	1000+630	2x240/ 240	2100x1900x650	775,00	27.714,51
OPTIM FR10-P&P-950-440	[2] R54V40.	785	950	50 + 9 x 100	1000+800	1000+800	2x240/ 2x185	2100x1900x650	800,00	28.980,23
OPTIM FR10-P&P-1000-440	[2] R54V45.	826	1000	10 x 100	1000+800	1000+800	2x240/ 2x185	2100x1900x650	825,00	29.678,54
<b>OPTIM FR12-P&amp;P, baterías automáticas con regulador computer C Wi-Fi.</b>										
OPTIM FR12-P&P-1050-440	[2] R54W50.	868	1050	50 + 10 x 100	1000+1000	1000+1000	2x240/ 2x240	2400x1900x650	890,00	31.424,34
OPTIM FR12-P&P-1100-440	[2] R54W55.	909	1100	11 x 100	1000+1000	1000+1000	2x240/ 2x240	2400x1900x650	930,00	32.122,66
OPTIM FR12-P&P-1150-440	[2] R54W60.	950	1150	50 + 11 x 100	2x1000	2x1000	2x240/ 2x240	2400x1900x650	947,00	33.868,45
OPTIM FR12-P&P-1200-440	[2] R54W65.	992	1200	12 x 100	2x1000	2x1000	2x240/ 2x240	2400x1900x650	980,00	34.915,91


Sección de cable para instalaciones con  $U_n = 400$  V. En todo caso el instalador deberá confirmar que cumpla con todo lo establecido en el reglamento de baja tensión según las particularidades de cada instalación y tipología de cable.

Todas las baterías con regulador computer C Wi-Fi incluyen de serie el sistema VAR


TABLA DE PRESTACIONES ADICIONALES

 Opción de incluir Sistema Anti-Capacitiva

OPTIM P&P (\*)

R	3	X	X	X	X	0	0	X	X	X
Código	Código interno							Plazo entrega		+ €
	Estándar	0						-		
	Autotrafo maniobra	1						-	OPTIM 3 y 5 P&P	217,92
	Ventilador	2						-		259,38
	Policarbonato	3						-		211,24
Opciones	Autotrafo + ventilador	4						-	OPTIM 3 y 5 P&P	477,28
	Autotrafo + Policarbonato	5						-	OPTIM 3 y 5 P&P	427,82
	Policarbonato + ventilador	6						-		473,29
	Autotrafo + Policarbonato + ventilador	7						-	OPTIM 3 y 5 P&P	687,19
	Estándar	0						-		
ESCOJA EL REGULADOR QUE MÁS SE ADAPTE A SUS NECESIDADES	computer SMART III 6	S						-		320,87
	computer SMART III 12	T						-		387,72
	computer SMART III 14	Z						-		586,92
	computer SMART III + SmartLink-VAR	L						-	No OPTIM 3	557,10
	Kit anti-capacitiva 	C						-		578,22
		0						-		
	Int. manual 200 A	3						-		374,34
	Int. manual 250 A	4						-		402,42
	Int. manual 400 A	5						-		635,06
	Int. manual 630 A	6						-		764,75
	Int. manual 800 A	7						-		1155,13
	Int. manual 1000 A	8						-		1540,18
	Int. manual 1250 A	Y						-		2228,99
	Int. manual 1600 A	9						-		2458,67
	Int. automático 63 A	A						-		188,51
	Int. automático 125 A	B						-		478,62
	Int. automático 160 A / 200 A	C						-		727,30
	Int. automático 250A	D						-		885,09
Interruptor	Int. automático 400 A	E						-		1485,37
	Int. automático 630 A	F						-		2073,64
	Int. automático 800 A	G						-		2529,54
	Int. automático 1000 A	H						-		5627,29
	Int. automático 1250 A	I						-		8044,53
	Int. automático 1600 A	J						-		8182,22
	Int. automático 63 A + diferencial	K						-		236,64
	Int. automático 125 A + diferencial	L						-		1145,76
	Int. automático 160 A + diferencial	M						-		1391,79
	Int. automático 250 A + diferencial	N						-		1553,56
	Int. automático 400 A + diferencial	O						-		2244,77
	Int. automático 630 A + diferencial	P						-		3117,79
	Int. automático 800 A + diferencial	Q						-		3572,37
	Int. automático 1000 A + diferencial	R						-		7123,35
	Int. automático 1250 A + diferencial	S						-		10051,30
	Int. automático 1600 A + diferencial	T						-		10180,98

OPTIM FRS P&P / OPTIM FR P&P

R	5	X	X	X	X	0	0	X	X	X
Código	Código interno							Plazo entrega		+ €
	Estándar	0						-		
Opciones	Ventilador	2						-		461,54
	Policarbonato	3						-		317,67
	Policarbonato + ventilador	6						-		779,22
	Estándar	0						-		
ESCOJA EL REGULADOR QUE MÁS SE ADAPTE A SUS NECESIDADES	computer SMART III 6	S						-		320,87
	computer SMART III 12	T						-		387,72
	computer SMART III 14	Z						-		586,92
	computer SMART III + SmartLink-VAR	L						-		557,10
	Kit anti-capacitiva 	C						-		578,22
		0						-		
	Int. manual 200 A	3						-		374,34
	Int. manual 250 A	4						-		402,42
	Int. manual 400 A	5						-		635,06
	Int. manual 630 A	6						-		764,75
	Int. manual 800 A	7						-		1155,13
	Int. manual 1000 A	8						-		1540,18
	Int. manual 1250 A	Y						-		2228,99
	Int. manual 1600 A	9						-		2458,67
	Int. automático 63 A	A						-		188,51
	Int. automático 125 A	B						-		478,62
	Int. automático 160 A / 200 A	C						-		727,30
	Int. automático 250A	D						-		885,09
Interruptor	Int. automático 400 A	E						-		1485,37
	Int. automático 630 A	F						-		2073,64
	Int. automático 800 A	G						-		2529,54
	Int. automático 1000 A	H						-		5627,29
	Int. automático 1250 A	I						-		8044,53
	Int. automático 1600 A	J						-		8182,22
	Int. automático 63 A + diferencial	K						-		236,64
	Int. automático 125 A + diferencial	L						-		1145,76
	Int. automático 160 A + diferencial	M						-		1391,79
	Int. automático 250 A + diferencial	N						-		1553,56
	Int. automático 400 A + diferencial	O						-		2244,77
	Int. automático 630 A + diferencial	P						-		3117,79
	Int. automático 800 A + diferencial	Q						-		3572,37
	Int. automático 1000 A + diferencial	R						-		7123,35
	Int. automático 1250 A + diferencial	S						-		10051,30
	Int. automático 1600 A + diferencial	T						-		10180,98

(\*) Opcionales NO aplicables OPTIM 1, OPTIM 2

 computer SMART III mas control horario

## Ahora tu batería de condensadores con el NUEVO SISTEMA VAR Sistema de Vigilancia Anti-Reactiva



Vigilancia online del cos phi 24/7



Envío de informes semanales



Envío de alertas y avisos de mantenimiento



Gestión de todas tus baterías desde una misma pantalla

NEW



### OPTIM-SVGm Baterías automáticas combinadas

Tipo	Código	400 V kvar	440 V kvar	Composición	Frecuencia (Hz)	Tamaño (mm) ancho x alto x fondo	Peso (kg)	EUR
<b>50 Hz</b>								
OPTIM SVGm-200-440	[3] RG20F1.	182	200	1 x 100 kvar + 100 kvar	50 Hz	627x1959x804	261,00	22.130,99
OPTIM SVGm-300-440	[3] RG20F3.	264	300	2 x 100 kvar + 100 kvar	50 Hz	627x1959x804	305,00	25.608,51
OPTIM SVGm-400-440	[3] RG20F5.	346	400	3 x 100 kvar + 100 kvar	50 Hz	627x1959x804	349,00	29.032,87
OPTIM SVGm-500-440	[3] RG20F7.	428	500	4 x 100 kvar + 100 kvar	50 Hz	1254x1959x804	598,00	47.119,87
OPTIM SVGm-600-440	[3] RG20F9.	510	600	5 x 100 kvar + 100 kvar	50 Hz	1254x1959x804	642,00	49.058,53
OPTIM SVGm-700-440	[3] RG20FB.	592	700	6 x 100 kvar + 100 kvar	50 Hz	1254x1959x804	686,00	51.320,30
OPTIM SVGm-800-440	[3] RG20FD.	674	800	7 x 100 kvar + 100 kvar	50 Hz	1254x1959x804	730,00	53.711,93



### SVGm-C Generador estático de reactiva multinivel

Tipo	Código	Sistema	230 V kvar	400 V kvar	440 V kvar	480 V kvar	500 V kvar	690 V kvar	Corriente de fase	Tamaño (mm) ancho x alto x fondo	Peso (kg)	EUR
<b>3 hilos, 480V, armario montaje en pared (mural)</b>												
SVGm-3WF-30M-480	[2] R4P3M0.	3 hilos, 230...480 V	17,4	30	30	30	-	-	44	430x530x178	21,00	11.205,13
SVGm-3WF-075M-480	[2] R4P3M6.	3 hilos, 230...480 V	43,1	75	75	75	-	-	110	439x745x288	56,00	14.706,73
SVGm-3WF-100M-480	[2] R4P3M2.	3 hilos, 230...480 V	57,5	100	100	100	-	-	145	439x745x288	56,00	17.508,02
<b>3 hilos 480 V, armario montaje en el suelo</b>												
SVGm-3WF-100C-480	[2] R4P3F2.	3 hilos, 230...480 V	57,5	100	100	100	-	-	145	608x1890x812	190,00	21.243,06
SVGm-3WF-200C-480	[2] R4P3F3.	3 hilos, 230...480 V	115	200	200	200	-	-	290	608x1890x812	245,00	33.615,38
SVGm-3WF-300C-480	[2] R4P3F4.	3 hilos, 230...480 V	172,5	300	300	300	-	-	435	608x1890x812	300,00	44.820,51
SVGm-3WF-400C-480	[2] R4P3F5.	3 hilos, 230...480 V	230	400	400	400	-	-	580	608x1890x812	355,00	56.725,95
<b>3 hilos 690 V, armario montaje en el suelo</b>												
SVGm-3WF-100C-690	[3] R4P5F2.	3 hilos, 500 ... 690 V	-	-	-	-	72	100	84	608x1890x812	192,00	23.479,52
SVGm-3WF-200C-690	[3] R4P5F3.	3 hilos, 500 ... 690 V	-	-	-	-	144	200	168	608x1890x812	249,00	37.154,41
SVGm-3WF-300C-690	[3] R4P5F4.	3 hilos, 500 ... 690 V	-	-	-	-	216	300	252	608x1890x812	306,00	49.539,22
SVGm-3WF-400C-690	[3] R4P5F5.	3 hilos, 500 ... 690 V	-	-	-	-	288	400	336	608x1890x812	363,00	62.698,05
<b>4 hilos, 400V, armario montaje en pared (mural)</b>												
SVGm-4WF-020M-400	[2] R4P4MA.	4 hilos, 230...400 V	12	20,7	-	-	-	-	30	430x530x178	21,00	11.205,13
SVGm-4WF-050M-400	[2] R4P4ML.	4 hilos, 230...400 V	30	51,7	-	-	-	-	75	439x745x288	56,00	14.706,73
SVGm-4WF-069M-400	[2] R4P4MC.	4 hilos, 230...400 V	40	69	-	-	-	-	100	439x745x288	56,00	17.508,02
<b>4 hilos 400 V, armario montaje en el suelo</b>												
SVGm-4WF-069C-400	[2] R4P4FC.	4 hilos, 230...400 V	40	69	-	-	-	-	100	608x1890x812	190,00	21.243,06
SVGm-4WF-138C-400	[2] R4P4FD.	4 hilos, 230...400 V	80	138	-	-	-	-	200	608x1890x812	245,00	33.615,38
SVGm-4WF-207C-400	[2] R4P4FE.	4 hilos, 230...400 V	119,1	207	-	-	-	-	300	608x1890x812	300,00	44.820,51
SVGm-4WF-276C-400	[2] R4P4FF.	4 hilos, 230...400 V	159	276	-	-	-	-	400	608x1890x812	355,00	56.725,95
<b>4 hilos 550 V, armario montaje en el suelo</b>												
SVGm-4WF-067C-550	[3] R4P6FG.	4 hilos, 440 ... 550 V	-	-	53	58	-	-	70	608x1890x812	192,00	23.479,52
SVGm-4WF-134C-550	[3] R4P6FH.	4 hilos, 440 ... 550 V	-	-	106	116	-	-	140	608x1890x812	249,00	37.154,41
SVGm-4WF-201C-550	[3] R4P6FJ.	4 hilos, 440 ... 550 V	-	-	159	174	-	-	210	608x1890x812	306,00	49.539,22
SVGm-4WF-268C-550	[3] R4P6FK.	4 hilos, 440 ... 550 V	-	-	212	232	-	-	280	608x1890x812	363,00	62.698,05

Todos los equipos disponen de filtros EMI incorporado

SVGm

R 4 P X X X 0 0 X X 0

Código	Código interno	Plazo entrega	+ €
	Estándar IP 20	0	-
	IP-41	5	consultar
	IP-54	7	consultar



## OPTIM EMK Baterías automáticas de condensadores con contactor estático, 50 Hz.

Tipo	Código	400 V kvar	440 V kvar	Composición	Interruptor aut.(A)	Interruptor man.(A)	Sección cable (mm2)	Tamaño (mm) ancho x alto x fondo	Peso (kg)	EUR
<b>OPTIM EMk4</b>										
OPTIM EMK4-175-440	[2] R46420.	147	175	25 + 50 + 100	400	400	120	900x1900x650	170,00	8.982,66
OPTIM EMK4-250-440	[2] R46422.	207	250	50 + 2x100	630	630	185	900x1900x650	183,00	9.702,50
OPTIM EMK4-300-440	[2] R46424.	248	300	50 + 50 + 2x100	630	630	240	900x1900x650	208,00	11.036,87
OPTIM EMK4-350-440	[2] R46425.	289	350	50 + 3x100	630	630	2x150	900x1900x650	203,00	11.606,40
OPTIM EMK4-400-440	[2] R46426.	331	400	4x100	800	800	2x185	900x1900x650	231,00	12.381,45
<b>OPTIM EMk6</b>										
OPTIM EMK6-400-440	[2] R46431.	331	400	50 + 50 + 3x100	800	800	2x185	1200x1900x650	262,00	13.721,95
OPTIM EMK6-450-440	[2] R46435.	372	450	50 + 4x100	800	800	2x185	1200x1900x650	281,00	14.715,82
OPTIM EMK6-550-440	[2] R46437.	455	550	50 + 5x100	1000	1000	2x240	1200x1900x650	320,00	16.916,24
OPTIM EMK6-600-440	[2] R46438.	496	600	6x100	1000	1000	2x240	1200x1900x650	334,00	17.741,40
<b>OPTIM EMk8</b>										
OPTIM EMK8-600-440	[2] R46442.	496	600	50 + 50 + 5x100	1250	1250	2x240	1500x1900x650	365,00	20.290,35
OPTIM EMK8-650-440	[2] R46444.	537	650	50 + 6x100	1250	1250	3x150	1500x1900x650	384,00	20.880,03
OPTIM EMK8-750-440	[2] R46450.	620	750	50 + 7x100	1600	1600	3x185	1500x1900x650	359,00	22.845,06
OPTIM EMK8-800-440	[2] R46455.	661	800	8x100	1600	1600	2x240 / 240	1500x1900x650	373,00	23.392,17
<b>OPTIM EMk10</b>										
OPTIM EMK10-850-440	[2] R46505.	702	850	50 + 8x100	1000+630	1000+630	2x240 / 240	2100x1900x650	512,00	28.378,55
OPTIM EMK10-950-440	[2] R46604.	785	950	50 + 9x100	1000+800	1000+800	2x240 / 2x185	2100x1900x650	551,00	30.386,12
OPTIM EMK10-1000-440	[2] R46605.	826	1000	10x100	1000+800	1000+800	2x240 / 2x185	2100x1900x650	565,00	30.793,46
<b>OPTIM EMk12</b>										
OPTIM EMK12-1050-440	[2] R46606.	868	1050	50 + 10x100	1000+800	1000+800	2x240 / 2x240	2400x1900x650	615,00	32.837,51
OPTIM EMK12-1150-440	[2] R46608.	950	1150	50 + 11x100	2x1000	2x1000	2x240 / 2x240	2400x1900x650	654,00	34.942,37
OPTIM EMK12-1200-440	[2] R46609.	992	1200	12x100	2x1000	2x1000	2x240 / 2x240	2400x1900x650	668,00	35.440,85

Sección de cable para instalaciones con Un = 400 V. En todo caso el instalador deberá confirmar que cumpla con todo lo establecido en el reglamento de baja tensión según las particularidades de cada instalación y tipología de cable.



## CPC3 Placa de control de paso por zero (para módulos EMF / EMB)

Tipo	Código	Vca	Mando	Tamaño (mm) ancho x alto x fondo	Peso (kg)	EUR
CPCb-230/400	[1] R4Z111.	230 / 400	Trifásico	230x110x40	0,62	398,16



## EMB-2PH Unidades de maniobra estática trifásica, para condensador de 3 bornes

Tipo	Código	230 V kvar	400 V kvar	Tamaño (mm) ancho x alto x fondo	Peso (kg)	EUR
EMB-M-2PH-80-400	[1] R4132M.	45	80	165x220x250	4,00	1.333,83

Tensión máxima de trabajo: 3 x 440 Vca (415 Vca con reactancias de rechazo) Cubierta policarbonato para EMB-2PH

## Tabla selección baterías automáticas con filtros sistema estático, BT, tipo P=7 % (fres=189 Hz)

## OPTIM FRE



Tensión nominal	440 V
Tensión de servicio	400 V
Rango de potencia a tensión nominal	OPTIM FRE4: 150 ... 400 kvar OPTIM FRE6: 400 ... 600 kvar OPTIM FRE8: 600 ... 800 kvar OPTIM FRE10: 800 ... 1000 kvar OPTIM FRE12: 1050 ... 1200 kvar
Maniobra por tiristores	•
Nº Escalones (máximo)	4 / 6 / 8 / 10 / 12
Envolvente	Metálica IP 21
Instalación (interna)	•
Montaje (en suelo)	•
	Computer Smart Fast III-12DC
Condensador	Cilíndrico CLZ-HD
Reactancias sintonizadas a 189 Hz (Otras sintonizaciones, consultar)	•
Protecciones incluidas	Magnetotérmico por paso Fusibles APR NH-00





**OPTIM FRE** Baterías automáticas con filtros, maniobra por contactores estáticos, 50 Hz.  
opcional permiten interruptor general, f resonancia =189 Hz


Tipo	Código	400 V kvar	440 V kvar	Composición	Interruptor aut.(A)	Interruptor man.(A)	Sección cable (mm <sup>2</sup> )	Tamaño (mm) ancho x alto x fondo	Peso (kg)	EUR
<b>FRE4</b>										
OPTIM FRE4-150-440	[2] R64E24.	125	150	30 + 2 x 60	400	400	95	900x1900x650	220,00	9.243,40
OPTIM FRE4-175-440	[2] R64E25.	145	175	25 + 50 + 100	400	400	120	900x1900x650	225,00	9.488,05
OPTIM FRE4-200-440	[2] R64E28.	165	200	50 + 50 + 100	400	400	150	900x1900x650	235,00	9.881,78
OPTIM FRE4-250-440	[2] R64E29.	207	250	50 + 2 x 100	630	630	185	900x1900x650	250,00	10.738,16
OPTIM FRE4-300-440	[2] R64E30.	248	300	50 + 50 + 2 x 100	630	630	240	900x1900x650	290,00	12.331,92
OPTIM FRE4-350-440	[2] R64E32.	289	350	50 + 3 x 100	630	630	2x150	900x1900x650	310,00	13.196,03
OPTIM FRE4-400-440	[2] R64E34.	331	400	4 x 100	800	800	2x185	900x1900x650	318,00	14.062,71
<b>FRE6</b>										
OPTIM FRE6-400-440	[2] R64J25.	331	400	50 + 50 + 3 x 100	800	800	2x185	1200x1900x650	370,00	15.320,79
OPTIM FRE6-450-440	[2] R64J30.	372	450	50 + 4 x 100	800	800	2x185	1200x1900x650	376,00	16.441,44
OPTIM FRE6-500-440	[2] R64J35.	413	500	5 x 100	1000	1000	2x240	1200x1900x650	440,00	17.073,89
OPTIM FRE6-550-440	[2] R64J40.	455	550	50 + 5 x 100	1000	1000	2x240	1200x1900x650	465,00	18.900,99
OPTIM FRE6-600-440	[2] R64J45.	496	600	6 x 100	1000	1000	2x240	1200x1900x650	490,00	19.822,47
<b>FRE8</b>										
OPTIM FRE8-600-440	[2] R64K36.	496	600	50 + 50 + 5 x 100	1250	1250	2x240	1500x1900x650	525,00	21.559,68
OPTIM FRE8-650-440	[2] R64K38.	537	650	50 + 6 x 100	1250	1250	3x150	1500x1900x650	540,00	22.296,86
OPTIM FRE8-700-440	[2] R64K40.	579	700	7 x 100	1250	1250	3x150	1500x1900x650	555,00	23.034,06
OPTIM FRE8-750-440	[2] R64K42.	620	750	50 + 7 x 100	1600	1600	3x185	1500x1900x650	580,00	24.586,99
OPTIM FRE8-800-440	[2] R64K44.	661	800	8 x 100	1600	1600	3x185	1500x1900x650	605,00	25.324,18
<b>FRE10</b>										
OPTIM FRE10-800-440	[2] R64C25.	661	800	8 x 100	1000+400	1000+400	2x240 / 240	2100x1900x650	695,00	29.641,54
OPTIM FRE10-850-440	[2] R64C30.	702	850	50 + 8 x 100	1000+630	1000+630	2x240 / 240	2100x1900x650	735,00	30.931,61
OPTIM FRE10-900-440	[2] R64C35.	744	900	9 x 100	1000+630	1000+630	2x240 / 240	2100x1900x650	775,00	31.668,80
OPTIM FRE10-950-440	[2] R64C40.	785	950	50 + 9 x 100	1000+800	1000+800	2x240 / 2x185	2100x1900x650	800,00	33.221,72
OPTIM FRE10-1000-440	[2] R64C45.	826	1000	10 x 100	1000+800	1000+800	2x240 / 2x185	2100x1900x650	825,00	33.958,91
<b>FRE12</b>										
OPTIM FRE12-1050-440	[2] R64L50.	868	1050	50 + 10 x 100	1000+1000	1000+1000	2x240 / 2x240	2400x1900x650	890,00	36.064,74
OPTIM FRE12-1100-440	[2] R64L55.	909	1100	11 x 100	1000+1000	1000+1000	2x240 / 2x240	2400x1900x650	930,00	36.801,92
OPTIM FRE12-1150-440	[2] R64L60.	950	1150	50 + 11 x 100	2x1000	2x1000	2x240 / 2x240	2400x1900x650	955,00	38.907,74
OPTIM FRE12-1200-440	[2] R64L65.	992	1200	12 x 100	2x1000	2x1000	2x240 / 2x240	2400x1900x650	980,00	40.013,50

Sección de cable para instalaciones con Un= 400 V. En todo caso el instalador deberá confirmar que cumpla con todo lo establecido en el reglamento de baja tensión según las particularidades de cada instalación y tipología de cable.

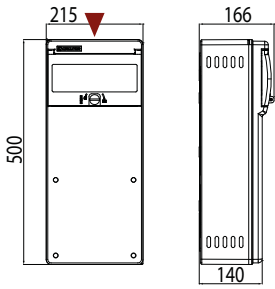
**TABLA DE PRESTACIONES ADICIONALES**  
 OPTIM EMK / OPTIM FRE


**Opción de incluir Sistema Anti-Capacitiva**

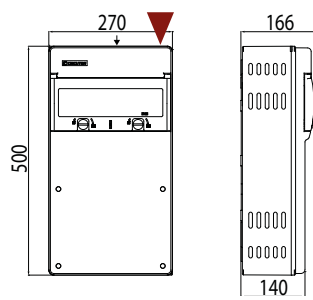
R	X	X	X	X	X	0	0	X	X	X			
Código base	Código interno										Plazo entrega	+ €	
Opciones	Estándar	0										-	-
	Ventilador	2										-	461,54
	Polycarbonato	3										-	317,67
	Polycarbonato + ventilador	6										-	779,22
ESCOJA EL REGULADOR QUE MÁS SE ADAPTE A SUS NECESIDADES	Estándar	0										-	-
	computer Smart III 6f	9										-	320,87
	computer Smart III f-12Vdc	D										-	387,72
	Kit anti-capacitiva 	C										-	578,22
Interruptor	Sin interruptor	0										-	-
	Int. manual 200 A	3										-	374,34
	Int. manual 250A	4										-	402,42
	Int. manual 400 A	5										-	635,06
	Int. manual 630 A	6										-	764,75
	Int. manual 800 A	7										-	1155,13
	Int. manual 1000 A	8										-	1540,18
	Int. manual 1250 A	Y										-	2228,99
	Int. manual 1600 A	9										-	2458,67
	Int. automático 63 A	A										-	188,51
	Int. automático 125 A	B										-	478,62
	Int. automático 160A/200A	C										-	727,30
	Int. automático 250A	D										-	885,09
	Int. automático 400 A	E										-	1485,37
	Int. automático 630 A	F										-	2073,64
	Int. automático 800 A	G										-	2529,54
	Int. automático 1000 A	H										-	5627,29
	Int. automático 1250 A	I										-	8044,53
	Int. automático 1600 A	J										-	8182,22
	Int. automático 63 A + diferencial	K										-	236,64
	Int. automático 125 A + diferencial	L										-	1145,76
	Int. automático 160 A + diferencial	M										-	1391,79
	Int. automático 250 A + diferencial	N										-	1553,56
	Int. automático 400 A + diferencial	O										-	2244,77
	Int. automático 630 A + diferencial	P										-	3117,79
	Int. automático 800 A + diferencial	Q										-	3572,37
	Int. automático 1000 A + diferencial	R										-	7123,35
	Int. automático 1250 A + diferencial	S										-	10051,30
Int. automático 1600 A + diferencial	T										-	10180,98	


**computer SMART III f-12Vdc mas control horario**

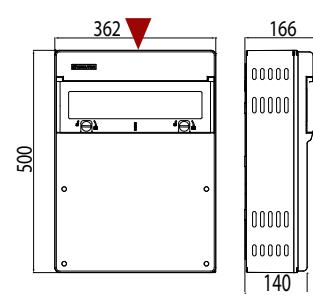
**OPTIM 1**



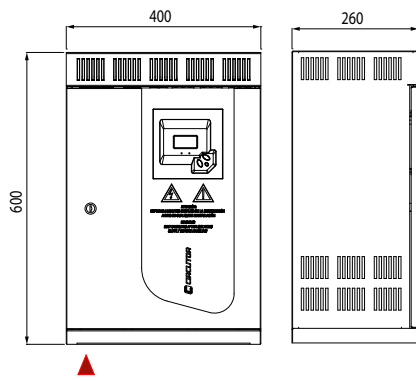
**OPTIM 1A**



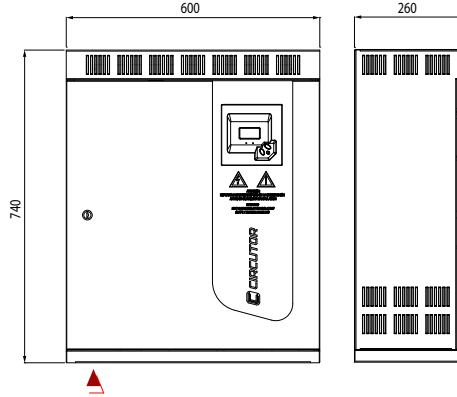
**OPTIM 2**



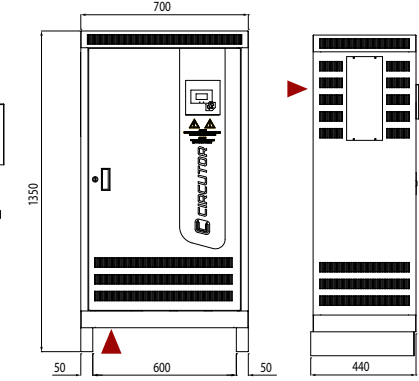
**OPTIM 3 P&P**



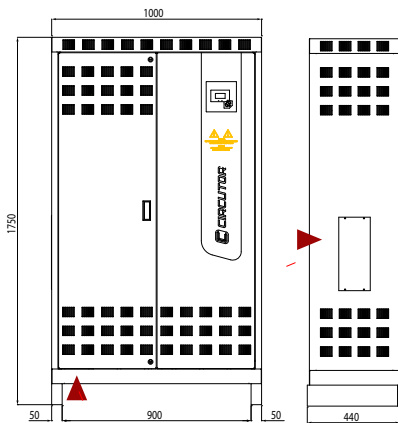
**OPTIM 5 P&P**



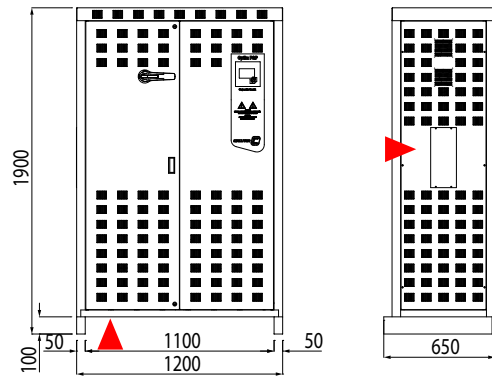
**OPTIM 9 P&P**



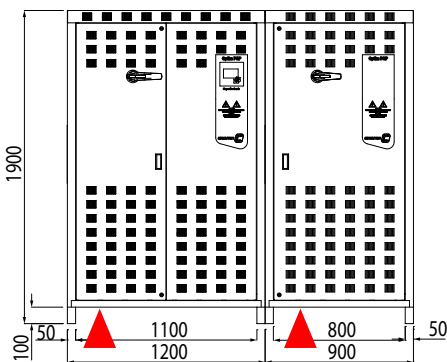
**OPTIM 8**



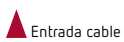
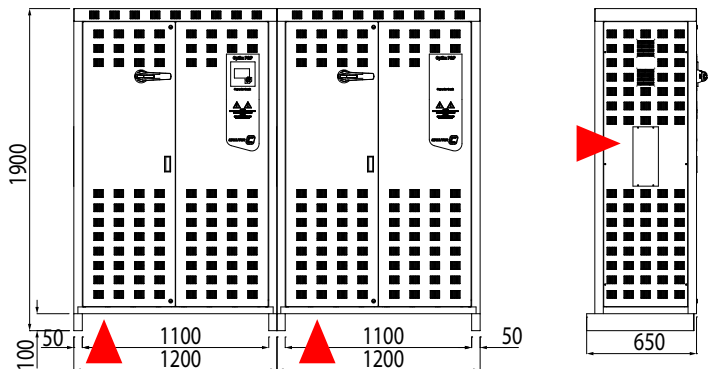
**OPTIM 8L**



**OPTIM 14L**

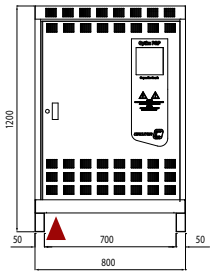


**OPTIM 16L**

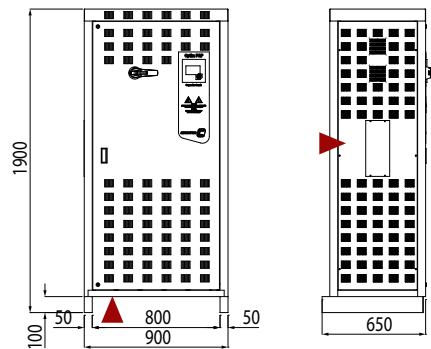




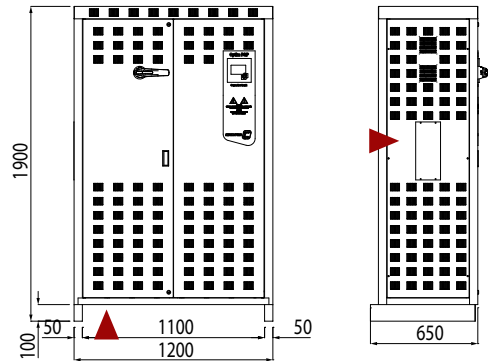
**OPTIM FRS**



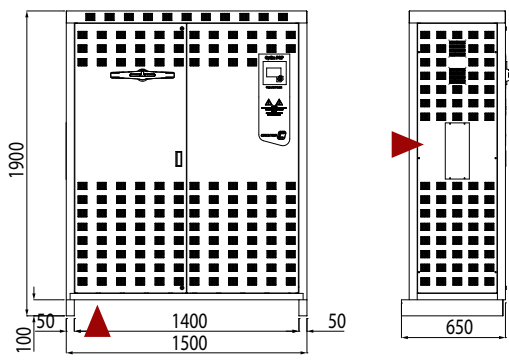
**OPTIM EMK4 / OPTIM FR4 / OPTIM FRE4**



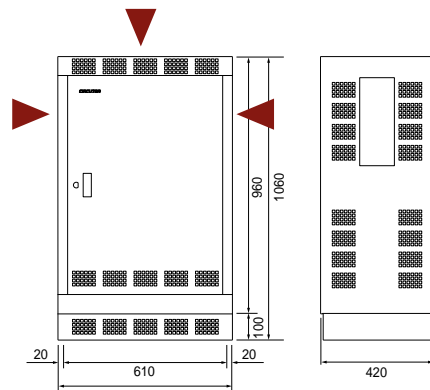
**OPTIM EMK6 / OPTIM FR6 / OPTIM FRE6**



**OPTIM EMK8 / OPTIM FR8 / OPTIM FRE8**



**OPTIM FRF / OPTIM FRM**



▲ Entrada cable

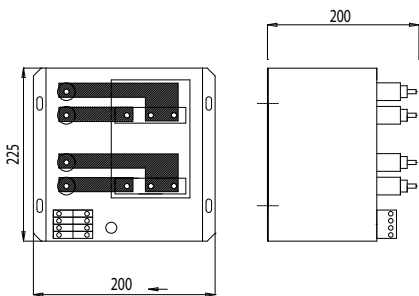
**OPTIM EMK10 / OPTIM FR10 / OPTIM FRE10**

OPTIM FR10 = OPTIM FR4 + OPTIM FR6. / Ancho: OPTIM FR4+ OPTIM FR6+100 mm

**OPTIM EMK12 / OPTIM FR12 / OPTIM FRE12**

OPTIM FR12 = 2 x OPTIM FR6. / Ancho= 2 x OPTIM FR6+100 mm

**EMB-2PH**



# Filtros de armónicos



## AFQs, Filtro activo multifunción

Tipo	Código	Sistema	Corriente de fase	Corriente de cresta	Corriente máx. neutro	Tamaño (mm) ancho x alto x fondo	Peso (kg)	EUR
<b>3 hilos, 480V, armario montaje en pared (mural)</b>								
AFQs-3WF-030M	[C] R7MS0F	3 hilos, 208...480 V	30	60	-	205x490x201	13,00	12.060,24



## AFQm, Filtro activo multinivel, 50 / 60 Hz

50/60 Hz - Filtrado de armónicos, equilibrado de fases y compensación de energía reactiva

Tipo	Código	Sistema	Corriente de fase	Corriente de cresta	Corriente máx. neutro	Tamaño (mm) ancho x alto x fondo	Peso (kg)	EUR
<b>3 hilos, 480V, armario montaje en pared (mural)</b>								
AFQm-3WF-075M-480	[C] R7MMAF	3 hilos, 230...480 V	75	150	-	439x745x288	56,00	15.829,08
AFQm-3WF-100M-480	[C] R7MM2F	3 hilos, 230...480 V	100	200	-	439x745x288	56,00	18.844,15
<b>3 hilos 480 V, armario montaje en el suelo</b>								
AFQm-3WF-100C-480	[C] R7MF2F	3 hilos, 230...480 V	100	200	-	608x1890x812	190,00	22.864,22
AFQm-3WF-200C-480	[C] R7MF3F	3 hilos, 230...480 V	200	400	-	608x1890x812	245,00	36.180,76
AFQm-3WF-300C-480	[C] R7MF4F	3 hilos, 230...480 V	300	600	-	608x1890x812	300,00	48.241,03
AFQm-3WF-400C-480	[C] R7MF5F	3 hilos, 230...480 V	400	800	-	608x1890x812	355,00	61.055,04
<b>3 hilos 690 V, armario montaje en el suelo</b>								
AFQm-3WF-070C-690	[C] R7JF6F	3 hilos, 400...690 V	70	140	-	608x1890x812	192,00	25.271,37
AFQm-3WF-140C-690	[C] R7JF7F	3 hilos, 400...690 V	140	280	-	608x1890x812	249,00	39.989,87
AFQm-3WF-210C-690	[C] R7JF8F	3 hilos, 400...690 V	210	420	-	608x1890x812	306,00	53.319,84
AFQm-3WF-280C-690	[C] R7JF9F	3 hilos, 400...690 V	280	560	-	608x1890x812	363,00	67.482,92
<b>4 hilos, 400V, armario montaje en pared (mural)</b>								
AFQm-4WF-030M-400	[C] R7RM0F	4 hilos, 230...400 V	30	60	90	430x530x178	21,00	12.060,24
AFQm-4WF-075M-400	[C] R7RMAF	4 hilos, 230...400 V	75	150	225	439x745x288	56,00	15.829,08
AFQm-4WF-100M-400	[C] R7RM2F	4 hilos, 230...400 V	100	200	300	439x745x288	56,00	18.844,15
<b>4 hilos 400 V, armario montaje en el suelo</b>								
AFQm-4WF-100C-400	[C] R7RF2F	4 hilos, 230...400 V	100	200	300	608x1890x812	190,00	22.864,22
AFQm-4WF-200C-400	[C] R7RF3F	4 hilos, 230...400 V	200	400	600	608x1890x812	245,00	36.180,76
AFQm-4WF-300C-400	[C] R7RF4F	4 hilos, 230...400 V	300	600	900	608x1890x812	300,00	48.241,03
AFQm-4WF-400C-400	[C] R7RF5F	4 hilos, 230...400 V	400	800	1200	608x1890x812	355,00	61.055,04
<b>4 hilos 550 V, armario montaje en el suelo</b>								
AFQm-4WF-070C-550	[C] R7NF6F	4 hilos, 400...550 V	70	140	210	608x1890x812	192,00	25.271,37
AFQm-4WF-140C-550	[C] R7NF7F	4 hilos, 400...550 V	140	280	420	608x1890x812	249,00	39.989,87
AFQm-4WF-210C-550	[C] R7NF8F	4 hilos, 400...550 V	210	420	630	608x1890x812	306,00	53.319,84
AFQm-4WF-280C-550	[C] R7NF9F	4 hilos, 400...550 V	280	560	840	608x1890x812	363,00	67.482,92

Para redes con alto nivel de THD(V) consultar dpto. técnico

Todos los equipos disponen de filtros EMI incorporado

### AFQm-xWF-xxxC

R	7	X	X	X	X	0	0	X	X	0	
Código	Código interno									Plazo entrega	+ €
	Estándar IP 20									0	-
	IP-41									5	consultar
	IP-54									7	consultar



### LRZ / LRBZ, Reactancia de filtro para convertidor de potencia (lado red), 50 Hz

Tipo	Código	In (A)	P. motor (kW)	P. motor (CV)	L(mH)	Pérdidas (W)	Tamaño (mm) ancho x alto x fondo	Peso (kg)	EUR
LRZ 04-050	[2] P7330B.	47	22	30	0.67	64	180x197x110	9,10	685,14
LRZ 04-066	[2] P7330D.	64	30	41	0.49	88	180x197x120	11,00	865,24
LRBZ 04-080	[2] P7330E.	76	37	50	0.4	110	180x160x135	12,50	997,66
LRBZ 04-115	[2] P7330G.	110	55	75	0.28	145	237x195x131	21,00	1.133,68
LRBZ 04-185	[C] P7330J.	180	90	122	0.17	230	242x256x154	32,00	1.295,54
LRBZ 04-200	[C] P7330K.	200	110	150	0.15	245	245x256x154	27,00	1.432,83
LRBZ 04-300	[C] P7330M.	300	160	220	0.1	355	280x300x164	48,00	2.002,23



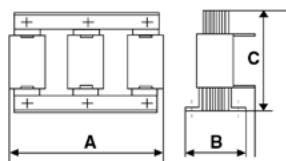
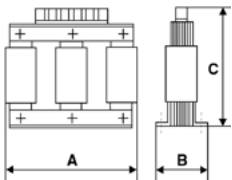
### LCL, Filtro de armónicos para convertidores de potencia

Tipo	Código	Q (kvar)	Corriente de carga (A)	Frecuencia (Hz)	Tamaño (mm) ancho x alto x fondo	EUR
<b>400 V</b>						
LC L35-76A-400	[4] R73114.	14,92	76	50	650x1060x420	12.716,48
LC L35-90A-400	[4] R73115.	18,24	90	50	800x1900x650	13.720,19
LC L35-110A-400	[4] R73116.	23,21	110	50	800x1900x650	14.584,85
LC L35-150A-400	[4] R73117.	29,84	150	50	800x1900x650	16.477,15
LC L35-180A-400	[4] R73118.	36,48	180	50	800x1900x650	17.855,67
LC L35-220A-400	[4] R73119.	46,42	220	50	800x1900x650	25.435,25
LC L35-260A-400	[4] R73120.	53,06	260	50	800x1900x650	27.237,37
LC L35-320A-400	[4] R73121.	66,32	320	50	1100x1900x650	31.051,46
LC L35-400A-400	[4] R73122.	79,58	400	50	1100x1900x650	35.909,40

Consultar para otras corrientes, frecuencias y/o tensiones Opción: Kit sobrecompensación

### Dimensiones

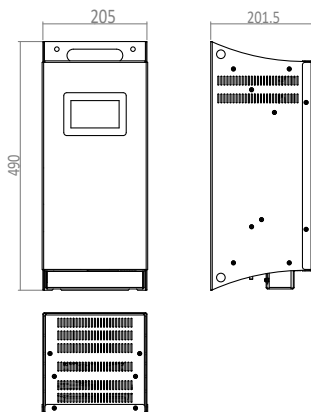
#### LRZ / LRBZ



Tipo	A mm	B mm	C mm	kg
LRZ 04-050	180	110	197	9
LRZ 04-058	180	110	197	9,5
LRZ 04-066	180	120	197	11

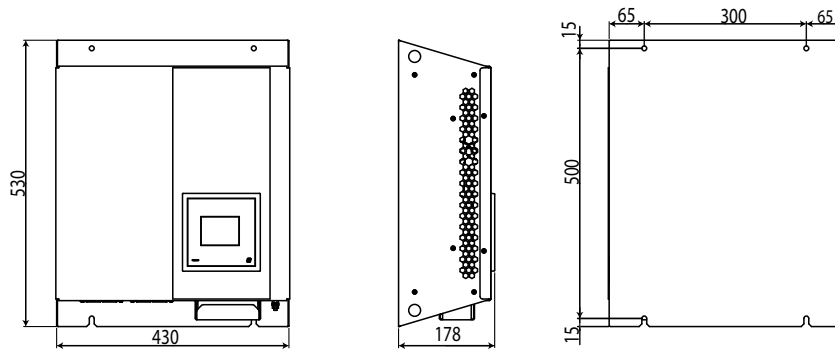
Tipo	A mm	B mm	C mm	kg
LRBZ 04-080	180	135	160	13
LRBZ 04-095	237	120	195	18
LRBZ 04-115	237	131	195	21
LRBZ 04-150	237	131	215	26
LRBZ 04-185	242	154	256	32
LRBZ 04-200	245	154	256	36
LRBZ 04-250	285	154	300	44
LRBZ 04-300	280	164	300	48

#### AFQs

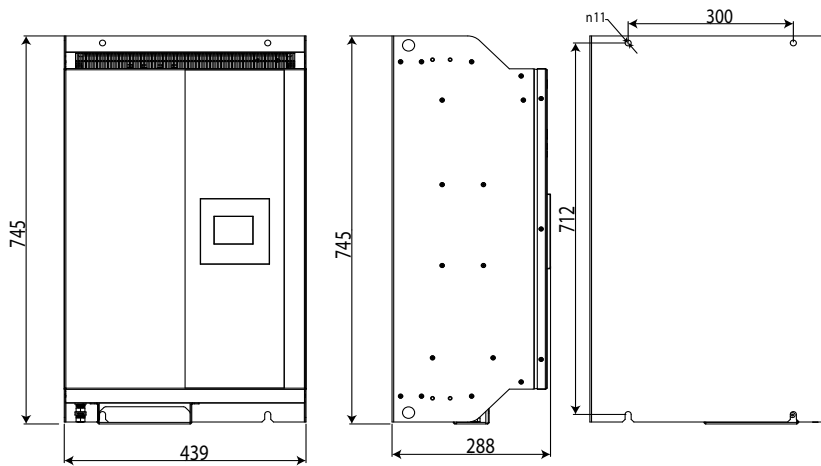


**Dimensiones**

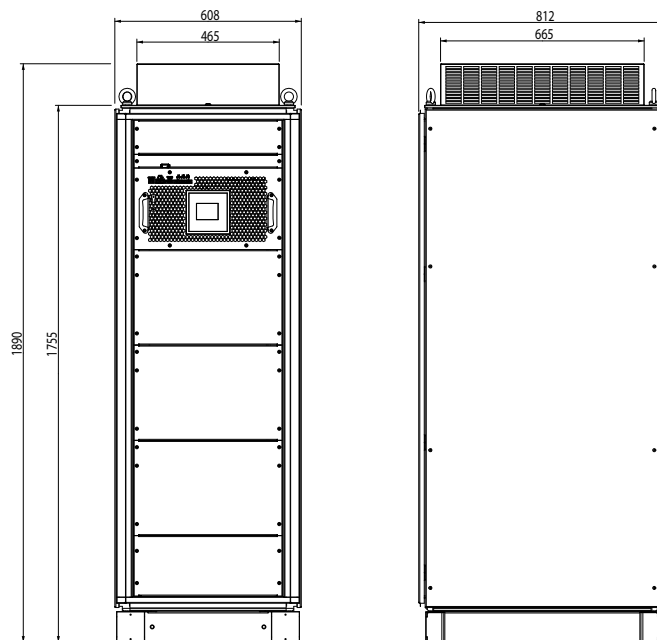
**AFQm-30 / SVGm-30**



**AFQm-75M / SVGm-75M  
AFQm-100M / SVGm-100M**



**AFQm-100C / SVGm-100C  
AFQm-200C / SVGm-200C  
AFQm-300C / SVGm-300C  
AFQm-400C / SVGm-400C**



# Condensador y accesorios MT



Suplemento del 10% para pedidos inferiores o iguales a 3 unidades (por tipo)

Los precios que aparecen en la lista de precios corresponden a condensadores para instalación de interior/ exterior, con fusibles internos (según tipo), 50 Hz, clase de temperatura C y sin presostato.

Según norma IEC 60871-1, IEC 60871-2 y IEC 60871-4



## CHV-T, Condensador trifásico de Media Tensión

Tipo	Código	Q (kvar)	Frecuencia (Hz)	Tamaño (mm) ancho x alto x fondo	Peso (kg)	EUR
<b>BIL 20/60 kV (50 Hz) - 3,3 kV</b>						
CHV-T 50/3,3	[C] R8K0500003305	50	50	350x422x160	18,80	1.915,38
CHV-T 75/3,3	[C] R8K0750003305	75	50	350x472x160	22,40	2.083,76
CHV-T 100/3,3	[C] R8K100000330E	100	50	350x472x160	22,80	2.208,28
CHV-T 150/3,3	[C] R8K150000330E	150	50	350x572x160	30,00	2.630,34
CHV-T 200/3,3	[C] R8K200000330E	200	50	350x632x160	34,40	2.941,98
CHV-T 250/3,3	[C] R8K250000330E	250	50	350x802x160	45,70	3.344,20
CHV-T 300/3,3	[C] R8K300000330E	300	50	350x802x160	46,70	3.645,58
CHV-T 333/3,3	[C] R8K333000330E	333	50	350x862x175	55,60	4.000,83
CHV-T 400/3,3	[C] R8K400000330E	400	50	350x892x175	58,30	4.385,95
CHV-T 500/3,3	[C] R8K500000330E	500	50	350x1032x175	69,40	5.273,01
<b>BIL 20/60 kV (50 Hz) - 6,6 kV</b>						
CHV-T 50/6,6	[C] R8K0500006605	50	50	350x422x160	19,20	1.955,57
CHV-T 75/6,6	[C] R8K0750006605	75	50	350x472x160	22,60	2.148,33
CHV-T 100/6,6	[C] R8K1000006605	100	50	350x472x160	23,00	2.228,86
CHV-T 150/6,6	[C] R8K1500006605	150	50	350x572x160	30,20	2.675,78
CHV-T 200/6,6	[C] R8K200000660E	200	50	350x632x160	38,30	3.362,98
CHV-T 250/6,6	[C] R8K250000660E	250	50	350x802x160	45,90	3.703,66
CHV-T 300/6,6	[C] R8K300000660E	300	50	350x802x160	46,90	4.081,10
CHV-T 333/6,6	[C] R8K333000660E	333	50	350x862x175	55,90	4.268,47
CHV-T 400/6,6	[C] R8K400000660E	400	50	350x892x175	58,60	4.665,29
CHV-T 500/6,6	[C] R8K500000660E	500	50	350x1032x175	69,70	5.399,28
CHV-T 600/6,6	[C] R8K600000660E	600	50	350x1182x175	81,20	6.246,29
CHV-T 750/6,6	[C] R8K750000660E	750	50	350x1252x200	97,60	7.704,45
<b>BIL 28/75 kV (50 Hz) - 11 kV</b>						
CHV-T 50/11	[C] R8L0500011005	50	50	350x422x160	19,30	2.110,23
CHV-T 75/11	[C] R8L0750011005	75	50	350x472x160	22,70	2.362,55
CHV-T 100/11	[C] R8L1000011005	100	50	350x472x160	23,00	2.382,81
CHV-T 150/11	[C] R8L1500011005	150	50	350x572x160	30,10	2.877,46
CHV-T 200/11	[C] R8L2000011005	200	50	350x632x160	34,40	3.181,43
CHV-T 250/11	[C] R8L2500011005	250	50	350x802x160	45,70	3.613,09
CHV-T 300/11	[C] R8L3000011005	300	50	350x802x160	46,50	4.058,26
CHV-T 333/11	[C] R8L3330011005	333	50	350x862x175	53,00	4.270,50
CHV-T 500/11	[C] R8L500001100E	500	50	350x1032x175	67,00	5.949,31
CHV-T 600/11	[C] R8L600001100E	600	50	350x1182x175	80,70	6.226,67
CHV-T 750/11	[C] R8L750001100E	750	50	350x1252x200	92,10	7.453,21

Los códigos R8xxxxxxxxxx5 no pueden llevar fusible interno.



Suplemento del 10% para pedidos inferiores o iguales a 3 unidades (por tipo)  
 Los precios que aparecen en la lista de precios corresponden a condensadores para intalación de interior/  
 exterior, con fusibles internos (según tipo), 50 Hz, clase de temperatura C y sin presostato.  
 Según norma IEC 60871-1, IEC 60871-2 y IEC 60871-4



## CHV-M, Condensador monofásico de Media Tensión

Tipo	Código	Q (kvar)	Frecuencia (Hz)	Tamaño (mm) ancho x alto x fondo	Peso (kg)	EUR
<b>BIL 20/60 kV (50 Hz) - 3,81 kV</b>						
CHV-M 50/3,81	[C] R8A050000381E	50	50	350x487x160	18,20	1.514,15
CHV-M 75/3,81	[C] R8A075000381E	75	50	350x487x160	18,50	1.646,20
CHV-M 100/3,81	[C] R8A100000381E	100	50	350x537x160	21,90	1.803,74
CHV-M 150/3,81	[C] R8A150000381E	150	50	350x637x160	29,10	2.245,80
CHV-M 167/3,81	[C] R8A167000381E	167	50	350x637x160	29,30	2.308,04
CHV-M 200/3,81	[C] R8A200000381E	200	50	350x697x160	33,50	2.553,67
CHV-M 250/3,81	[C] R8A250000381E	250	50	350x867x160	44,80	2.876,42
CHV-M 300/3,81	[C] R8A300000381E	300	50	350x867x160	45,80	3.404,41
CHV-M 333/3,81	[C] R8A333000381E	333	50	350x957x160	52,30	3.774,47
CHV-M 400/3,81	[C] R8A400000381E	400	50	350x927x175	55,30	4.144,63
CHV-M 500/3,81	[C] R8A500000381E	500	50	350x1097x175	68,30	4.831,45
<b>BIL 28/75 kV (50 Hz) - 6,35 kV</b>						
CHV-M 50/6,35	[C] R8B050000635E	50	50	350x487x160	17,90	1.514,15
CHV-M 75/6,35	[C] R8B075000635E	75	50	350x537x160	21,80	1.590,47
CHV-M 100/6,35	[C] R8B100000635E	100	50	350x537x160	21,80	1.767,95
CHV-M 150/6,35	[C] R8B150000635E	150	50	350x637x160	28,60	2.187,87
CHV-M 167/6,35	[C] R8B167000635E	167	50	350x637x160	29,10	2.242,94
CHV-M 200/6,35	[C] R8B200000635E	200	50	350x697x160	33,20	2.889,99
CHV-M 250/6,35	[C] R8B250000635E	250	50	350x757x160	37,80	3.098,18
CHV-M 300/6,35	[C] R8B300000635E	300	50	350x867x160	45,30	3.361,35
CHV-M 333/6,35	[C] R8B333000635E	333	50	350x857x175	49,40	3.616,25
CHV-M 400/6,35	[C] R8B400000635E	400	50	350x927x175	54,50	4.086,46
CHV-M 500/6,35	[C] R8B500000635E	500	50	350x1067x175	65,60	4.855,23
CHV-M 600/6,35	[C] R8B600000635E	600	50	350x1247x175	79,20	5.749,36
CHV-M 750/6,35	[C] R8B750000635E	750	50	350x1217x200	90,40	6.893,11
<b>BIL 38/95 kV (50 Hz) - 9,53 kV</b>						
CHV-M 50/9,53	[C] R8C050000953E	50	50	350x530x160	19,50	1.571,48
CHV-M 75/9,53	[C] R8C075000953E	75	50	350x530x160	20,20	1.754,89
CHV-M 100/9,53	[C] R8C100000953E	100	50	350x580x160	23,60	1.923,76
CHV-M 150/9,53	[C] R8C150000953E	150	50	350x680x160	31,00	2.245,01
CHV-M 167/9,53	[C] R8C167000953E	167	50	350x740x160	34,90	2.406,26
CHV-M 200/9,53	[C] R8C200000953E	200	50	350x740x160	35,40	2.657,84
CHV-M 250/9,53	[C] R8C250000953E	250	50	350x910x160	46,90	3.311,45
CHV-M 300/9,53	[C] R8C300000953E	300	50	350x910x160	48,00	3.627,05
CHV-M 333/9,53	[C] R8C333000953E	333	50	350x1000x160	54,70	3.701,04
CHV-M 400/9,53	[C] R8C400000953E	400	50	350x1000x175	59,70	4.046,37
CHV-M 500/9,53	[C] R8C500000953E	500	50	350x1140x175	71,00	4.686,11
CHV-M 600/9,53	[C] R8C600000953E	600	50	350x1290x175	83,10	5.729,74
CHV-M 750/9,53	[C] R8C750000953E	750	50	350x1257x200	90,40	6.864,91
<b>BIL 50/125 kV (50 Hz) - 12,7 kV</b>						
CHV-M 50/12,7	[C] R8D050001270E	50	50	350x615x160	19,70	1.575,90
CHV-M 75/12,7	[C] R8D075001270E	75	50	350x665x160	23,40	1.750,66
CHV-M 100/12,7	[C] R8D100001270E	100	50	350x715x160	26,80	1.922,17
CHV-M 150/12,7	[C] R8D150001270E	150	50	350x765x160	31,20	2.220,28
CHV-M 167/12,7	[C] R8D167001270E	167	50	350x825x160	35,10	2.423,40
CHV-M 200/12,7	[C] R8D200001270E	200	50	350x885x160	39,20	2.641,73
CHV-M 250/12,7	[C] R8D250001270E	250	50	350x995x160	47,00	2.928,55
CHV-M 300/12,7	[C] R8D300001270E	300	50	350x995x160	48,10	3.160,61
CHV-M 333/12,7	[C] R8D333001270E	333	50	350x1055x175	56,90	3.518,38
CHV-M 400/12,7	[C] R8D400001270E	400	50	350x1085x175	59,60	4.731,60
CHV-M 500/12,7	[C] R8D500001270E	500	50	350x1225x175	70,90	5.022,87
CHV-M 600/12,7	[C] R8D600001270E	600	50	350x1375x175	83,00	5.559,19
CHV-M 750/12,7	[C] R8D750001270E	750	50	350x1405x200	98,80	6.706,19
<b>BIL 70/170 kV (50 Hz) - 19,05 kV</b>						
CHV-M 50/19,05	[C] R8E050001905E	50	50	350x644x160	23,30	2.005,02
CHV-M 75/19,05	[C] R8E075001905E	75	50	350x644x160	23,60	2.021,67
CHV-M 100/19,05	[C] R8E100001905E	100	50	350x694x160	27,00	2.147,29
CHV-M 150/19,05	[C] R8E150001905E	150	50	350x804x160	35,00	2.547,93
CHV-M 167/19,05	[C] R8E167001905E	167	50	350x804x160	35,30	2.606,75
CHV-M 200/19,05	[C] R8E200001905E	200	50	350x864x160	39,40	2.830,98
CHV-M 250/19,05	[C] R8E250001905E	250	50	350x964x175	50,80	3.226,47
CHV-M 300/19,05	[C] R8E300001905E	300	50	350x1034x175	56,50	3.592,31
CHV-M 333/19,05	[C] R8E333001905E	333	50	350x1034x175	57,10	3.824,62
CHV-M 400/19,05	[C] R8E400001905E	400	50	350x1134x175	64,40	4.222,09
CHV-M 500/19,05	[C] R8E500001905E	500	50	350x1244x175	73,70	4.872,03
CHV-M 600/19,05	[C] R8E600001905E	600	50	350x1264x200	84,10	5.432,73
CHV-M 750/19,05	[C] R8E750001905E	750	50	350x1454x200	104,20	7.238,20

Los códigos R8xxxxxxx5 no pueden llevar fusible interno.



### VC Contactor trifásico para conexión de Condensador de media tensión

Tipo	Código	Tensión máx.	Corriente máx. (A)	Tensión Auxiliar	Tamaño (mm) ancho x alto x fondo	Peso (kg)	EUR
VC-6Z44ED 6,6kV 220V	[*] R80921.	6,6 kVca	3 x 400	220 Vca	353x398.6x247	24,00	5.856,30
VC-6Z44ED 6,6kV 110V	[*] R809210010000	6,6 kVca	3 x 400	110 Vcc	353x398.6x247	24,00	5.856,30



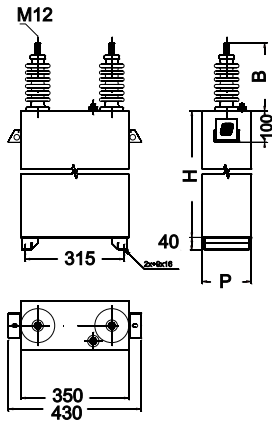
### RMV, Reactancias de choque para baterías de Condensador media tensión

Tipo	Código	In (A)	L (µH)	Tamaño (mm) ancho x alto x fondo	Peso (kg)	EUR
<b>RMV-260</b>						
RMV-260-50-350	[2] R80628.	50	350	370x290x110	12,00	2.016,98
RMV-260-60-250	[2] R80637.	60	250	370x290x110	13,00	2.159,37
RMV-260-100-100	[*] R80664.	100	100	370x290x110	13,00	2.300,48
RMV-260-125-50	[2] R80672.	125	50	370x290x110	14,00	2.385,51
RMV-260-175-30	[2] R80691.	175	30	370x290x110	14,00	2.445,70
<b>RMV-330</b>						
RMV-330-60-450	[2] R80739.	60	450	470x355x110	20,00	2.919,24
RMV-330-75-350	[2] R80748.	75	350	470x355x110	21,00	3.044,22
RMV-330-90-250	[2] R80757.	90	250	470x355x110	26,00	3.622,84
RMV-330-125-100	[2] R80774.	125	100	470x355x110	22,00	4.101,41
RMV-330-200-50	[2] R807A2.	200	50	470x355x110	22,00	4.202,35
RMV-330-250-30	[2] R807B1.	250	30	470x355x110	23,00	4.278,04

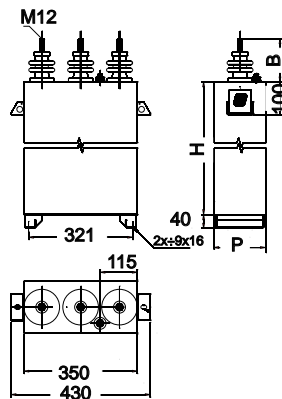
Los parámetros de elección de las reactancias RMV son: \* Corriente máxima de trabajo (1,43 veces In del equipo) \* Inductancia necesaria en µH \* Tensión de aislamiento kV La tensión de aislamiento es de 12 kV (28/75). Otras tensiones bajo demanda La corriente térmica es de 43 In / 1 s. Otros valores bajo demanda Otras corrientes y µH consultar precio.

### Dimensiones

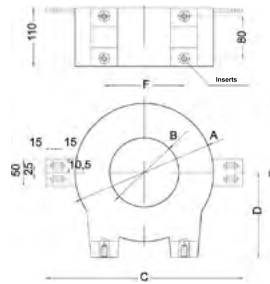
#### CHV-M



#### CHV-T



#### RMV



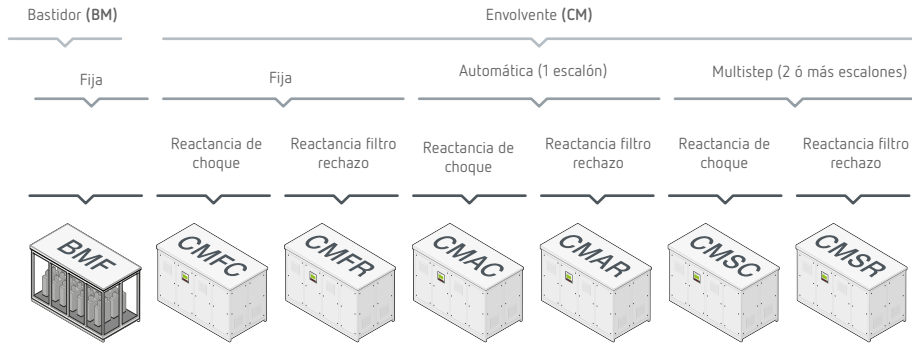
Tipo	A Ø mm	B Ø mm	C mm	D mm	E mm	F mm	Insertos
RMV-260	260	130	370	160	370	290	M12
RMV-330	330	150	470	190	355	210	M12/M16

# Baterías de condensadores MT

## CIRKAP. Productos completos, fácil elección

### Selección de baterías de condensadores

Las baterías de condensadores CIRKAP se dividen en dos grandes grupos: Baterías con envoltorio CM y baterías en bastidor abierto BM.



#### Referencias para CIRKAP BM

Código	B	M	X	X	X	X	X	X	X	X
Fija (1 paso)		F								
Sin reactancia de choque		-								
Con reactancia de choque		C								
Número de escalones (1)			n°							
Tensión nominal (3cifras) 3,3 kV										033
Tensión nominal (3cifras) 4,2 kV										042
Tensión nominal (3cifras) 5,5 kV										055
Tensión nominal (3cifras) 6,0 kV										060
Tensión nominal (3cifras) 6,3 kV										063
Tensión nominal (3cifras) 6,6 kV										066
Tensión nominal (3cifras) 11 kV										110
Tensión nominal (3cifras) 13,2 kV										132
Tensión nominal (3cifras) 15 kV										150
Tensión nominal (3cifras) 16,5 kV										165
Tensión nominal (3cifras) 22 kV										220
Tensión nominal (3cifras) 33 kV										330
Potencia nominal de la batería en kvar (5cifras)										n°

#### Referencias para CIRKAP CM

Código	C	M	X	X	X	X	X	X	X	X
Fija (1 paso)		F								
Automática (1 paso)		A								
Multistep		S								
Sin reactancia de choque		-								
Con reactancia de choque		C								
Con filtro de rechazo		R								
Número de escalones (1..9)			n°							
Tensión nominal (3cifras) 3,3 kV										033
Tensión nominal (3cifras) 4,2 kV										042
Tensión nominal (3cifras) 5,5 kV										055
Tensión nominal (3cifras) 6,0 kV										060
Tensión nominal (3cifras) 6,3 kV										063
Tensión nominal (3cifras) 6,6 kV										066
Tensión nominal (3cifras) 11 kV										110
Tensión nominal (3cifras) 13,2 kV										132
Tensión nominal (3cifras) 15 kV										150
Tensión nominal (3cifras) 16,5 kV										165
Tensión nominal (3cifras) 22 kV										220
Tensión nominal (3cifras) 33 kV										330
Potencia nominal de la batería en kvar (5cifras)										n°



## Ejemplos de aplicaciones



### Instalación de tratamiento de agua

Batería de condensadores automática multistep con filtro de rechazo modelo **CMSR** de 2250 kvar a 6,6 kV, 50 Hz, composición 5x650 kvar, sintonía 189 Hz (p:7%), para instalación en exterior, grado de protección IP 44. Detalle de escalón con protección por fusible, contactor de vacío reactancia de filtrado y condensador trifásico.

### Industria papelera

Batería de condensadores automática multistep con filtro de rechazo modelo **CMSR** de 6750 kvar a 22 kV, 50 Hz, composición 750+4x1500 kvar, sintonía 189 Hz (p:7%), para instalación en exterior, grado de protección IP 54. Indicador de presencia de tensión, escalón ON/OFF, selector manual o automático por escalón, regulador de energía reactiva con medida trifásica y relés de protecciones de sobrecorriente, cortocircuito y desequilibrio por escalón.

### Infraestructuras de carreteras

Baterías de condensadores automáticas con filtro de rechazo modelo **CMAR** de 100 kvar a 3,3 kV, 50 Hz, composición 1x100 kvar, para instalación en interior, grado de protección IP 23, sintonizada a 189 Hz. Detalle de estructura adaptada al espacio disponible en túnel y color corporativo requerido por el cliente.

## Componentes adicionales para baterías MT



### Presostato

Permite la desconexión del escalón/batería a partir de la presión que se origina con un defecto grave en el interior del condensador y evitando daños mayores. Cuando la presión alcanza el valor máximo, permite desconectar el circuito de potencia y señaliza la falla.



### Indicador de presencia de tensión

Equipo que se ilumina permanentemente cuando el circuito de potencia está alimentado, aportando mayor seguridad en las operaciones realizadas sobre el equipo.




### Detector de humo

Los detectores de humo son dispositivos que alertan de una posible combustión interna en la batería de condensadores y envían una señal para activar una alarma (en el equipo o a disposición del usuario) y desconexión de la batería si procede



### Cierre eléctrico con retardo de apertura para puertas

Para aquellos equipos que son solicitados con puertas en los módulos de potencia, Circutor ofrece la posibilidad de incluir un sistema de enclavamiento eléctrico mediante solenoides para evitar el acceso al interior de la batería si no ha transcurrido el tiempo de seguridad preceptivo.



### Seccionador de corte en vacío y/o puesta a tierra

El seccionador de corte y/o puesta a tierra permite desconectar y aislar el equipo de forma visual en la entrada de la batería de condensadores.



### Ventilación

En aquellas baterías instaladas en condiciones ambientales donde no es suficiente la refrigeración por convección natural, es imprescindible el sistema auxiliar de ventilación forzada controlada por termostato para evacuar el calor interno de la batería.



### Resistencias calefactoras anticondensación

Se emplean para evitar condensaciones debidas a gradientes de temperatura durante el día, condiciones ambientales salinas, alta humedad relativa y bajas temperaturas. Resistencias calefactoras controladas por termostato y/o higrómetro.

Dimensiones por escalón

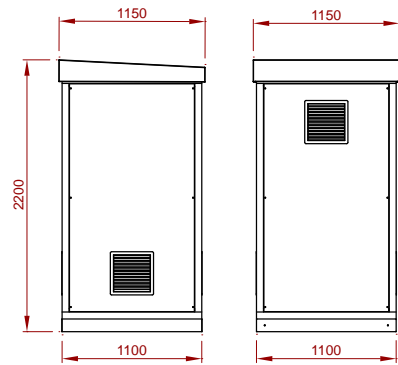
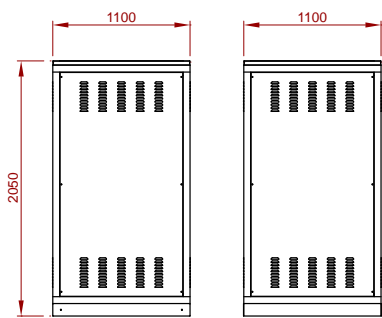
Potencia	7,2 kV	12 kV	24 kV	36 kV
≤250 kvar	A	A	B	C
21-500 kvar	A	A	B	C
501-750 kvar	A	B	B	C
751-1000 kvar	A, B	B	B	C
1001-1500 kvar	B	B	C	C
1501-2000 kvar	B	B	C	C
201-2500 kvar	B	B	C	C
2501-3000 kvar	B	C	C	C
3001-4000 kvar	C	C	C	C
4001-5000 kvar	C	C	C	C
5001-6000 kvar	C	C	C	C
6001-7000 kvar	C	C	C	C

Las dimensiones son orientativas, pudiendo diferir en función de las especificaciones para cada equipo

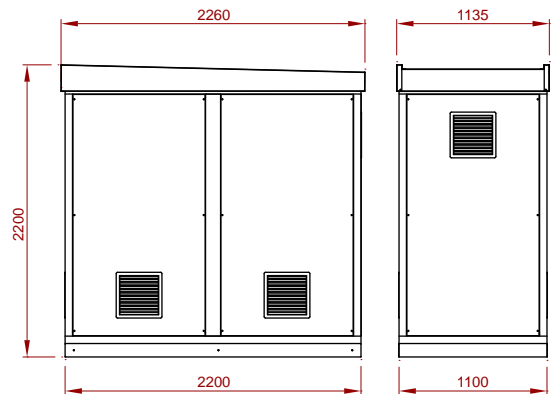
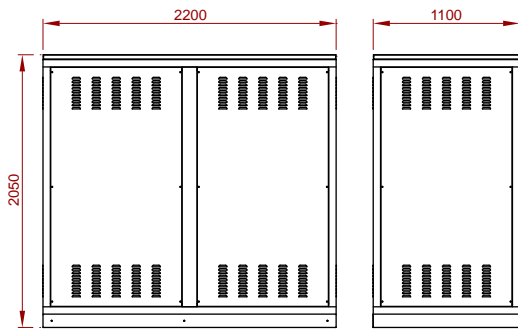
INTERIOR

EXTERIOR

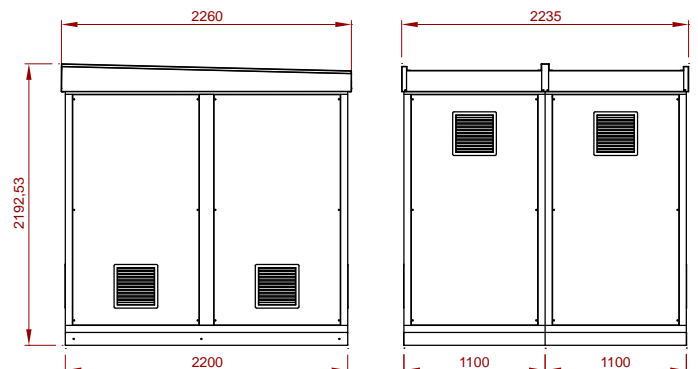
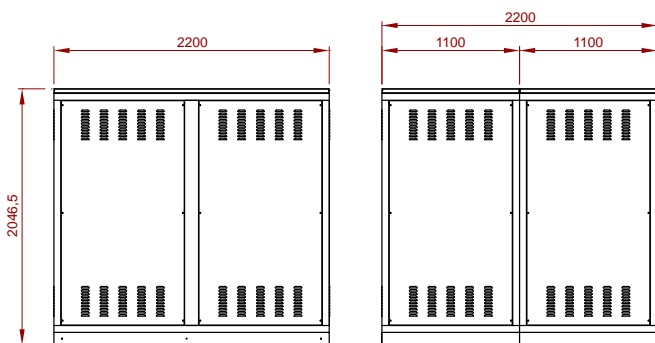
A




B



C



# Software de gestión



## PowerStudio Universe

### Software de gestión energética

- Monitorización en tiempo real
- Visualización y navegación intuitiva mediante Wave
- Control eficiente vía pantallas SCADA
- Automatización de procesos
- Gestión de incidencias
- Todas las alarmas bajo control
- Informes automáticos y programados
- Comunicación con cualquier equipo Modbus
- Exportación instantánea a base de datos SQL
- API XML para la extracción de datos

Tipo	Código	Descripción	EUR
<b>Software SCADA</b>			
PowerStudio SCADA Basic	[*] W20100.	Software SCADA para monitorización, control y análisis de instalaciones, con dispositivos CIRCUTOR y equipos Modbus de terceros. Hasta 25 equipos.	1.990,00
PowerStudio SCADA Pro	[*] W20110.	Software SCADA para monitorización, control y análisis de instalaciones, con dispositivos CIRCUTOR y equipos Modbus de terceros. Hasta 50 equipos.	3.749,00
PowerStudio SCADA Ultimate	[*] W20120.	Software SCADA para monitorización, control y análisis de instalaciones, con dispositivos CIRCUTOR y equipos Modbus de terceros. Hasta 500 equipos .-	11.149,00
PowerStudio SCADA Enterprise	[C] W20130.	Software SCADA para monitorización, control y análisis de instalaciones, con dispositivos CIRCUTOR y equipos Modbus de terceros. Más de 500 equipos .	Consultar
OPC UA Server	[*] W20200.	OPC UA Server para PowerStudio, es una plataforma de integración que permite de manera cómoda y sencilla integrar los parámetros procedentes de PowerStudio (o cualquiera de sus versiones), en otras plataformas SCADA que dispongan del protocolo OPC UA. De este modo, cualquier SCADA de mercado con función de cliente OPC UA podrá de manera inmediata integrar todos los parámetros procedentes de la plataforma CIRCUTOR.	1.119,00
PS-DataBox	[*] W20300.	El conector PS-DataBox permite conectar el software PowerStudio y la plataforma cloud DataBox con el objetivo de realizar subidas periódicas de datos procedentes de dispositivos o variables calculadas para potenciar su análisis, comparativa o simplemente habilitar la disponibilidad de datos online de forma sencilla. La tarifa asociada a la subida de datos deberá ser seleccionada entre los diferentes planes de datos Lite, Small, Medium o Big de la plataforma DataBox.	Descarga

**NEW**

## Cloud - Scout, Software de supervisión y auditoría eléctrica

- Gestiona múltiples instalaciones desde una única plataforma.
- Enfócate en los problemas más críticos con alertas basadas en análisis avanzado.
- Colabora en tiempo real con tu equipo con chats y acceso a análisis de datos.
- Accede y gestiona alertas desde cualquier lugar con nuestra app disponible en Android y iOS.
- Informes detallados de tus instalaciones.



Tipo	Código	Descripción	EUR
Quality Analyst_Scout	[*] W10320.	Módulo para el análisis y la supervisión de la calidad de la energía	700,00
DSO Monitor_Scout	[*] W10330.	Módulo para la supervisión y operación de centros de transformación	300,00
VAR_Scout	[*] W10340.	Módulo para el monitoreo del rendimiento de baterías y factor de potencia	120,00

Los precios de los módulos son de suscripción anual por equipo conectado.

Equipos compatibles con los módulos:

- Quality Analyst: QNA 600.
- VAR: computer C Wi-Fi, computer SMART III conectado con el convertidor SmartLink-VAR.
- DSO Monitor: R-SABT.

## DATABOX, Software cloud DataBox

DataBox es una plataforma IoT Industrial de Monitorización, control y análisis para la gestión de instalaciones:

Variables monitorizadas

Cálculo de KPIs en función de variables medidas

Servicio de alarmas. Generación, aviso y seguimiento

Reportes automáticos

Control y gestión de actuaciones en remoto y en local

Visualización y control de parámetros vía widgets y dashboards

Comparativas de parámetros en tiempo o entre instalaciones

Pantalla sinóptico SCADA la cual permite visualizar una fotografía o esquema y adjuntar variables y enlaces a widgets, dashboards, etc.

Personalización / branding de la plataforma (Nombre, DNS e imagen de fondo)



Tipo	Código	Descripción	EUR
<b>Planes</b>			
LitePlan_Databox	[*] W10100.	6 Lecturas, 6 Alarmas y 6 Actuadores	16,00
SmallPlan_Databox	[*] W10101.	18 Lecturas, 18 Alarmas y 18 Actuadores	31,00
MediumPlan_Databox	[*] W10102.	55 Lecturas, 55 Alarmas y 55 Actuadores	59,00
BigPlan_Databox	[*] W10103.	100 Lecturas, 100 Alarmas y 100 Actuadores	104,00
<b>Usuarios</b>			
BasicUser_Databox	[*] W10110.	Permisos de visualización	6,00
AdvancedUser_Databox	[*] W10111.	Permisos de visualización y edición de configuración gráfica e informes	8,00
AnalyticsUser_Databox	[*] W10112.	Permisos de visualización, análisis y edición de configuración gráfica e informes	35,00
ProfessionalUser_Databox	[*] W10113.	Permisos de administrador. Se requiere un mínimo de un usuario por partner	58,00
<b>Servicios</b>			
Act-Firmware_Databox	[*] W10120.	Actualización de firmware ePick GPRS VPN over-the-air	20,00
ImportVar_Databox	[*] W10121.	Variable importada y almacenada en la plataforma	1,00
ModbusIntegration_Databox	[*] W10122.	Integración de un mapa Modbus de un nuevo dispositivo	630,00
Brand_databox	[*] W10123.	Personalización visual de la plataforma (Nombre, DNS e imagen de fondo)	200,00
API_Databox	[*] W10124.	Uso extenso de la API. 1.000 primeras llamadas gratuitas. Cobro mensual de paquetes de 25.000 llamadas.	40,00

Todos los códigos, a excepción del W10120., W10122. y W10124. corresponden a precios de suscripción mensual.

Los precios de los códigos W10120., W10122. son de compra única

El precio del código W10124. corresponde a 25.000 llamadas.

Se entiende como lectura una variable que se registra periódicamente, una alarma como una expresión que se evalúa continuamente en local y se notifica, y un actuador como una acción de telemando (manual o programada) preconfigurada.

## Gateway para plataforma DataBox

Tipo	Código	Descripción	EUR
ePick GPRS VPN	[*] D60060.	Gateway con comunicaciones GPRS a través de red VPN y tarjeta SIM con cobertura mundial totalmente configuradas para enviar datos de los equipos conectados al puerto RS- 485 o Ethernet hacia la plataforma en la nube Databox.	617,28
ePick GPRS NET	[*] D60070.	Gateway con comunicaciones GPRS (requiere tarjeta SIM por parte del usuario) o Ethernet (requiere conectarse a una red LAN con acceso a internet) para enviar datos de equipos conectados al puerto RS-485 o Ethernet hacia la plataforma en la nube Databox.	617,28
<b>Accesorios</b>			
Antena mural	[C] Q4994M.	Antena mural interior 2.2 dBi 2m	36,37
Antena antivandálica	[C] Q4994N.	Antena antivandálica IP67 4dBi 1m	41,80



## PowerVision

Software de gestión de datos para equipos portátiles con memoria

Tipo	Código	Descripción	EUR
<b>Software de gestión de datos</b>			
PowerVisionPlus	[*] M90413.	Software de lectura, descarga y tratamiento de ficheros para equipos con memoria portátiles e instalación mural (según tipo). Explotación de la información extraída mediante gráficos y tablas. Descarga automática para Analizadores de Calidad de Suministro QNA. Otros equipos asociados: Series: AR5-L, QNA, CVM-BDM, CIR-e3, AR6 y MYeBOX	Descarga